



Asunto: Avance de metas Primer Trimestre 2017
Servicios de Salud de Sonora.

"2017 : CENTENARIO DE LA CONSTITUCIÓN, PACTO SOCIAL
SUPREMO DE LOS MEXICANOS"

Hermosillo, Sonora, a 27 de Abril de 2017.

C.P. GUSTAVO RODRÍGUEZ LOZANO
SUBSECRETARIO DE EGRESOS
PRESENTE.

En atención a oficio 05.06/550/2017 me permito enviar a usted en forma impresa y debidamente requisitados los Informes del Resultado obtenido por el Programa Operativo Anual 2017, con corte al Primer Trimestre correspondientes al Organismo. Cabe mencionar que esta misma información ya fue enviada al correo electrónico: organismos@haciendaegresos-sonora.gob.mx, como se solicitó.

Sin otro particular, aprovecho la ocasión para enviarle un cordial saludo.

ATENTAMENTE
SUFRAGIO EFECTIVO. NO REELECCIÓN
EL COORDINADOR GENERAL DE ADMINISTRACIÓN Y FINANZAS

ING. JAVIER RÍOS MONTAÑO

Validado

Lic. José Guadalupe Trujillo Jiménez
Director General de Planeación y Desarrollo

Elabora

Lic. Roberto Eduardo García Molina
Subdirector de Programación y Presupuesto

Validado

LAP. Martín Cecilia Zavala
Director de Recursos Financieros

C.c.p.- Dr. Gilberto Ungson Beltrán. Secretario de Salud Pública. Presente.
C.c.p.- C.P Raúl Navarro Gallegos. Secretario de Hacienda. Presente.
C.c.p.- C.P. José René Estrada Félix. Dirección General de Planeación y Evaluación. Presente.
C.c.p.- C.P. Ubaldo Cheno Madrid. Titular del Órgano de Control y Desarrollo Administrativo de los S.S.S. Presente.
C.c.p.- Archivo/Minuta

jeeg

Unidos logamos más

Centro de Gobierno, Edificio Sonora. Primer Nivel Norte, Blvd. Paseo Río Sonora y Comonfort, C.P. 83280.
Tel. (662) 108 4500. Hermosillo, Sonora / www.saludsonora.gob.mx



Gobierno del
Estado de Sonora

Secretaría
de Salud

SECRETARIA DE SALUD PÚBLICA
Subsecretaría de Administración y Finanzas
Dirección General de Planeación y Desarrollo
Subdirección de Programación y Presupuesto
Número de oficio: SSP-SAF-DGPD-SPP-2017-666

Asunto: Avance de metas Primer Trimestre 2017
Secretaría de Salud Pública.

"2017: CENTENARIO DE LA CONSTITUCIÓN, PACTO SOCIAL
SUPREMO DE LOS MEXICANOS"

Hermosillo, Sonora, a 27 de Abril de 2017.

C.P. GUSTAVO RODRÍGUEZ LOZANO
SUBSECRETARIO DE EGRESOS
PRESENTE.

En atención a oficio 05.06/550/2017 me permito enviar a usted en forma impresa y debidamente requisitados los Informes del Resultado obtenido por el Programa Operativo Anual 2017, con corte al Primer Trimestre correspondientes a esta Dependencia. Cabe mencionar que esta misma información ya fue enviada al correo electrónico: evaluacion@haciendaegresos-sonora.gob.mx, como se solicitó.

Sin otro particular, aprovecho la ocasión para enviarle un cordial saludo.

ATENTAMENTE
SUFRAGIO EFECTIVO. NO REELECCIÓN
EL SUBSECRETARIO DE ADMINISTRACIÓN Y FINANZAS

ING. JAVIER RÍOS MONTAÑO

Votado

Lic. José Guadalupe Trujillo Jiménez
Director General de Planeación y Desarrollo

Elaboro

Lic. Roberto Antonio García Molina
Subdirector de Programación y Presupuesto

Votado

LAP. Martín Ochoa Zavala
Director de Recursos Financieros

C.c.p.- Dr. Gilberto Ungson Beltrán. Secretario de Salud Pública. Presente.
C.c.p.- C.P. Raúl Navarro Gallegos. Secretario de Hacienda. Presente.
C.c.p.- C.P. José René Estrada Félix. Dirección General de Planeación y Evaluación. Presente.
C.c.p.- C.P. Ubaldío Cheno Madrid. Titular del Órgano de Control y Desarrollo Administrativo de las S.S.S. Presente.
C.c.p.- Archivo/Minuta

Jeeg



Unidos logramos más

Centro de Gobierno, Edificio Sonora. Primer Nivel Norte, Blvd. Paseo Río Sonora y Comonfort, C.P. 83280.
Tel. (652) 108 4500. Hermosillo, Sonora / www.saludsonora.gob.mx

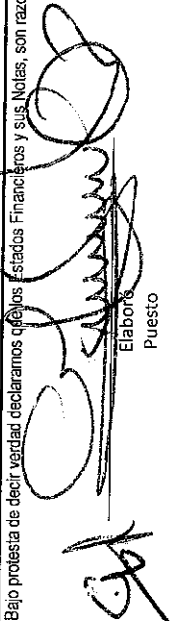
Sistema Estatal de Evaluación
Estado de Situación Financiera
Servicios de Salud de Sonora
Al 31 de Marzo de 2017
(PESOS)


ETCA-1-01

TRIMESTRE: PRIMERO

ACTIVO	2017	2016	PASIVO	2017	2016
Activo Circulante			Pasivo Circulante		
Efectivo y Equivalentes	431,029,353.40	452,235,933.75	Cuentas por Pagar a Corto Plazo	445,319,929.46	428,808,053.94
Derechos a Recibir Efectivo o Equivalentes	-	-	Documentos por Pagar a Corto Plazo	-	-
Derechos a Recibir Bienes o Servicios	54,666,327.56	41,482,515.90	Porción a Corto Plazo de la Deuda Pública a Largo Plazo	-	-
Inventarios	-	-	Títulos y Valores a Corto Plazo	-	-
Almacenes	95,657,867.56	113,354,782.93	Pasivos Diferidos a Corto Plazo	-	-
Estimación por Pérdida o Deterioro de Activos Circulantes	-	-	Fondos y Bienes de Terceros en Garantía y/o Administración a Corto Plazo	-	-
Otros Activos Circulantes	-	-	Provisiones a Corto Plazo	-	-
	-	-	Otros Pasivos a Corto Plazo	-	-
Total de Activos Circulantes	581,353,548.52	607,073,232.58	Total de Pasivos Circulantes	445,319,929.46	428,808,053.94
Activo No Circulante			Pasivo No Circulante		
Inversiones Financieras a Largo Plazo	-	-	Cuentas por Pagar a Largo Plazo	-	-
Derechos a Recibir Efectivo o Equivalentes a Largo Plazo	-	-	Documentos por Pagar a Largo Plazo	-	-
Bienes Inmuebles, Infraestructura y Construcciones en Proceso	1,864,783,026.89	1,852,377,220.42	Deuda Pública a Largo Plazo	-	-
Bienes Muebles	1,400,806,314.53	1,384,738,709.40	Pasivos Diferidos a Largo Plazo	-	-
Activos Intangibles	1,748,972.64	1,748,972.64	Fondos y Bienes de Terceros en Garantía y/o en Administración a Largo Plazo	-	-
Depreciación, Deterioro y Amortización Acumulada de Bienes	-	-	Provisiones a Largo Plazo	-	-
Activos Diferidos	990,457,653.28	953,959,898.89			
Estimación por Pérdida o Deterioro de Activos no Circulantes	240,085.20	240,085.20			
Otros Activos no Circulantes	-	-			
Total de Activos No Circulantes	2,271,420,745.96	2,285,746,090.77	Total de Pasivos No Circulantes	445,319,929.46	428,808,053.94
Total de Activos	2,852,774,294.50	2,892,219,323.35	Total de Pasivo	890,639,858.92	857,616,107.88
			Hacienda Pública/ Patrimonio		
			Hacienda Pública/ Patrimonio Contribuido	3,870,409,850.96	3,875,793,887.06
			Aportaciones	3,869,459,948.15	3,869,459,948.15
			Donaciones de Capital	949,902.83	10,333,938.91
			Actualización de la Hacienda Pública/ Patrimonio	-	-
			Hacienda Pública/ Patrimonio Generado	1,457,255,485.94	1,416,383,617.85
			Resultados del Ejercicio (Ahorro/ Desahorro)	20,353,659.47	162,290,283.43
			Resultados de Ejercicios Anteriores	1,436,901,846.47	1,254,103,334.22
			Revalúos	-	-
			Reservas	-	-
			Rectificaciones de Resultados de Ejercicios Anteriores	-	-
			Exceso o Insuficiencia en la Actualización de la Hacienda Pública/ Patrimonio		
			Resultado por Posición Monetaria	-	-
			Resultado por Tenencia de Activos no Monetarios	-	-
			Total Hacienda Pública/ Patrimonio	2,413,154,365.04	2,463,410,269.41
			Total de Pasivo y Hacienda Pública/ Patrimonio	2,858,474,294.50	2,892,218,323.35

"Bajo protesta de decir verdad declaramos que los Estados Financieros y sus Notas, son razonablemente correctos y son responsabilidad del emisor"


Elaboró
Puesto


Autorizó
Puesto

Sistema Estatal de Evaluación
 Estado de Situación Financiera - Detallado - LDF
 Servicios de Salud de Sonora
 Al XX de XXXXXX de 2016 y al XX de XXXXXX de 2017 (b)
 (PESOS)

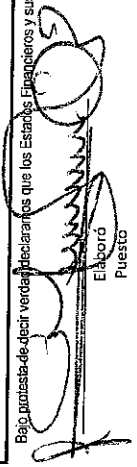
Concepto (c)	2017	31 de diciembre de 2016
ACTIVO		
ACTIVO Circulante		
a. Efectivo y Equivalentes (a=a1+a2+a3+a4+a5+a6+a7)	431,029,353.40	452,235,933.75
a1) Efectivo		
a2) Bancos/ Tesorería	431,029,353.40	452,235,933.75
a3) Bancos/Dependencias y Otros		
a4) Inversiones Temporales (hasta 3 meses)		
a5) Fondos con Afectación Específica		
a6) Depósitos de Fondos de Terceros en Garantía y/o Administración		
a7) Otros Efectivos y Equivalentes		
b. Derechos a Recibir Efectivo o Equivalentes (b=b1+b2+b3+b4+b5+b6+b7)	45,591,768.62	31,127,018.77
b1) Inversiones Financieras de Corto Plazo		
b2) Cuentas por Cobrar a Corto Plazo		
b3) Deudores Diversos por Cobrar a Corto Plazo	34,645,026.78	27,601,409.18
b4) Ingresos por Recuperar a Corto Plazo	1,295,770.06	1,066,534.02
b5) Deudores por Anticipos de la Tesorería a Corto Plazo	9,650,969.78	2,459,075.57
b6) Préstamos Otorgados a Corto Plazo		
b7) Otros Derechos a Recibir Efectivo o Equivalentes a Corto Plazo		
c. Derechos a Recibir Bienes o Servicios (c=c1+c2+c3+c4+c5)	9,074,540.94	10,355,497.13
c1) Anticipo a Proveedores por Adquisición de Bienes y Prestación de Servicios a Corto Plazo		
c2) Anticipo a Proveedores por Adquisición de Bienes Inmuebles y Muebles a Corto Plazo		
c3) Anticipo a Proveedores por Adquisición de Bienes Intangibles a Corto Plazo		
c4) Anticipo a Contratistas por Obras Públicas a Corto Plazo	9,074,540.94	10,355,497.13
c5) Otros Derechos a Recibir Bienes o Servicios a Corto Plazo		
d. Inventarios (d=d1+d2+d3+d4+d5)		
d1) Inventario de Mercancías para Venta		
d2) Inventario de Mercancías Terminadas		
d3) Inventario de Mercancías en Proceso de Elaboración		
d4) Inventario de Materias Primas, Materiales y Suministros para Producción		
d5) Bienes en Tránsito		
e. Almacenes		
PASIVO		
PASIVO Circulante		
a. Cuentas por Pagar a Corto Plazo (a=a1+a2+a3+a4+a5+a6+a7+a8+a9)	445,319,929.46	428,808,053.94
a1) Servicios Personales por Pagar a Corto Plazo	8,105,592.71	390,925.73
a2) Proveedores por Pagar a Corto Plazo	189,632,049.50	170,904,501.27
a3) Contratistas por Obras Públicas por Pagar a Corto Plazo	4,563,522.65	2,609,371.24
a4) Participaciones y Aportaciones por Pagar a Corto Plazo		
a5) Transferencias Otorgadas por Pagar a Corto Plazo		
a6) Intereses, Comisiones y Otros Gastos de la Deuda Pública por Pagar a Corto Plazo		
a7) Retenciones y Contribuciones por Pagar a Corto Plazo	112,301,407.59	135,412,047.37
a8) Devoluciones de la Ley de Ingresos por Pagar a Corto Plazo		
a9) Otras Cuentas por Pagar a Corto Plazo	131,717,357.02	119,491,208.33
b. Documentos por Pagar a Corto Plazo (b=b1+b2+b3)		
b1) Documentos Comerciales por Pagar a Corto Plazo		
b2) Documentos con Contratistas por Obras Públicas por Pagar a Corto Plazo		
b3) Otros Documentos por Pagar a Corto Plazo		
c. Porción a Corto Plazo de la Deuda Pública (c=c1+c2)		
c1) Porción a Corto Plazo de la Deuda Pública		
c2) Porción a Corto Plazo de Arrendamiento Financiero	10,355,497.13	10,355,497.13
d. Títulos y Valores a Corto Plazo		
e. Pasivos Diferidos a Corto Plazo (e=e1+e2+e3)		
e1) Ingresos Cobrados por Adelantado a Corto Plazo		
e2) Intereses Cobrados por Adelantado a Corto Plazo		
e3) Otros Pasivos Diferidos a Corto Plazo		
f. Fondos y Bienes de Terceros en Garantía y/o Administración a Corto Plazo (f=f1+f2+f3+f4+f5+f6)		
f1) Fondos en Garantía a Corto Plazo		
f2) Fondos en Administración a Corto Plazo		
f3) Fondos Contingentes a Corto Plazo		
f4) Fondos de Fideicomisos, Mandatos y Contratos Análogos a Corto Plazo		
f5) Otros Fondos de Terceros en Garantía y/o Administración a Corto Plazo		
f6) Valores y Bienes en Garantía a Corto Plazo	113,354,782.93	113,354,782.93


Sistema Estatal de Evaluación
Estado de Actividades
Servicios de Salud de Sonora
Del 01 de Enero al 31 de Marzo de 2017
(PESOS)

ETCA-1-03

	TRIMESTRE: PRIMERO	
	2017	2016
INGRESOS Y OTROS BENEFICIOS		
Ingresos de la Gestión:	11,841,866.60	11,767,681.90
Impuestos	-	-
Cuotas y Aportaciones de Seguridad Social	-	-
Contribuciones de Mejoras	-	-
Derechos	-	-
Productos de Tipo Corriente ¹	-	-
Aprovisionamientos de Tipo Corriente	-	-
Ingresos por Venta de Bienes y Servicios	-	-
Ingresos no Comprendidos en las Fracciones de la Ley de Ingresos Causados en Ejercicios Fiscales Anteriores Pendientes de Liquidación o Pago	11,841,866.60	11,767,681.90
Participaciones, Aportaciones, Transferencias, Asignaciones, Subsidios y Otras Ayudas:	887,573,398.72	718,791,109.56
Participaciones y Aportaciones	731,961,204.24	554,094,303.50
Transferencia, Asignaciones, Subsidios y Otras Ayudas	155,712,694.48	164,696,801.06
Otros Ingresos y Beneficios	2,787,815.22	2,927,368.84
Ingresos Financieros	1,411,385.12	2,924,437.36
Incremento por Verificación de Inventarios	-	-
Disminución del Exceso de Estimaciones por Pérdida o Deterioro u Obsolescencia	-	-
Disminución del Exceso de Provisiones	-	-
Otros Ingresos y Beneficios Varios	1,376,430.10	2,931.48
Total de Ingresos y Otros Beneficios	902,303,560.54	733,486,180.30
GASTOS Y OTRAS PÉRDIDAS		
Gastos de Funcionamiento	858,217,007.40	608,704,718.56
Servicios Personales	772,603,688.31	544,606,821.86
Materiales y Suministros	37,016,630.72	31,145,469.08
Servicios Generales	48,596,688.37	32,952,427.62
Transferencias, Asignaciones, Subsidios y Otras Ayudas:	27,942,455.22	307,580.00
Transferencias Internas y Asignaciones al Sector Público	-	-
Transferencias al Resto del Sector Público	27,942,455.22	307,580.00
Subsidios y Subvenciones	-	-
Ayudas Sociales	-	-
Pensiones y Jubilaciones	-	-
Transferencias a Fideicomisos, Mandatos y Contratos Análogos	-	-
Transferencias a la Seguridad Social	-	-
Donativos	-	-
Transferencias al Exterior	-	-
Participaciones y Aportaciones	403,561.12	157,590.00
Participaciones	20,993.00	-
Aportaciones	-	-
Convenios	-	-
Intereses, Comisiones y Otros Gastos de la Deuda Pública		
Intereses de la Deuda Pública	-	-
Comisiones de la Deuda Pública	-	-
Gastos de la Deuda Pública	-	-
Costo por Coberturas	-	-
Apoyos Financieros	-	-
Otros Gastos y Pérdidas Extraordinarias	36,497,756.39	
Estimaciones, Depreciaciones, Deterioros, Obsolescencia y Amortizaciones	36,497,756.39	-
Provisiones	-	-
Disminución de Inventarios	-	-
Aumento por Insuficiencia de Estimaciones por Pérdida o Deterioro u Obsolescencia	-	-
Aumento por Insuficiencia de Provisiones	-	-
Otros Gastos	-	-
Inversión Pública		
Inversión Pública no Capitalizable	-	-
Total de Gastos y Otras Pérdidas	922,657,220.01	609,072,308.56
Resultados del Ejercicio (Ahorro/Desahorro)	20,353,639.47	124,473,851.74

Bajo protesta de decir verdad manifiesto que los Estados Financieros y sus Notas, son razonablemente correctos y son responsabilidad del emisor


Elaboró
Puesto


Autorizó
Puesto

**Sistema Estatal de Evaluación
Estado de Variación en la Hacienda Pública**

ETCA-I-04

Servicios de Salud de Sonora

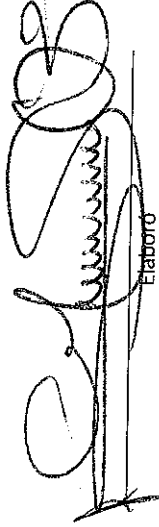
Del 01 de Enero al 31 de Marzo de 2017


(PESOS)

TRIMESTRE: PRIMERO

Concepto	Hacienda Pública / Patrimonio Contribuido	Hacienda Pública / Patrimonio Generado de Ejercicio Anteriores	Hacienda Pública / Patrimonio Generado del Ejercicio	Ajustes por Cambios de Valor	Total
Rectificaciones de Resultados de Ejercicios Anteriores		0.00	-20,518,228.82	0.00	-20,518,228.82
Patrimonio Neto Inicial Ajustado del Ejercicio					
Aportaciones	3,879,793,887.06			0.00	3,879,793,887.06
Donaciones de Capital	3,869,459,948.15			0.00	3,869,459,948.15
Actualización de la Hacienda Pública/Patrimonio	10,333,938.91			0.00	10,333,938.91
	0.00			0.00	0.00
Variaciones de la Hacienda Pública / Patrimonio Neto del Ejercicio					
Resultados del Ejercicio (Ahorro/Desahorro)		-1,254,103,334.22	-162,280,283.43	0.00	-1,416,383,617.65
Resultados de Ejercicios Anteriores		-1,254,103,334.22	162,280,283.43	0.00	-162,280,283.43
Revalúos		0.00		0.00	0.00
Reservas		0.00		0.00	0.00
Hacienda Pública / Patrimonio Neto Final del Ejercicio 2016	3,879,793,887.06	-1,254,103,334.22	-162,280,283.43	0.00	2,463,410,269.41
Cambios en la Hacienda Pública / Patrimonio Neto del Ejercicio 2017					
Aportaciones	-9,384,036.08			0.00	-9,384,036.08
Donaciones de Capital	0.00			0.00	0.00
Actualización de la Hacienda Pública/Patrimonio	-9,384,036.08			0.00	-9,384,036.08
	0.00			0.00	0.00
Variaciones de la Hacienda Pública / Patrimonio Neto del Ejercicio					
Resultados del Ejercicio (Ahorro/Desahorro)		-162,280,283.43	-20,353,639.47	0.00	-182,633,922.90
Resultados de Ejercicios Anteriores		-162,280,283.43	-20,353,639.47	0.00	-20,353,639.47
Revalúos		0.00		0.00	0.00
Reservas		0.00		0.00	0.00
Saldo Neto en la Hacienda Pública / Patrimonio 2017	3,870,409,850.98	-1,416,383,617.65	-40,871,866.29	0.00	2,413,154,365.04

"Bajo protesta de decir verdad declaramos que los Estados Financieros y sus Notas, son razonablemente correctos y son responsabilidad del emisor"


Elaboró
Puesto


Autorizó
Puesto

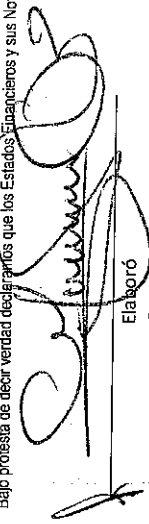
**Sistema Estatal de Evaluación
Estado de Cambios en la Situación Financiera
Servicios de Salud de Sonora
Del 01 de Enero al 31 de Marzo de 2017
(PESOS)**


ETCA-I-05

TRIMESTRE: PRIMERO

	Origen	Aplicación
Activo		
Activo Circulante	54,194,671.76	62,863,803.61
Efectivo y Equivalentes		34,390,392.01
Derechos a Recibir Efectivo o Equivalentes	17,696,915.37	21,206,560.35
Derechos a Recibir Bienes o Servicios		
Inventariario		13,183,811.66
Almacenes		
Estimación por Pérdida o Deterioro de Activos Circulantes	17,696,915.37	
Otros Activos Circulantes		
Activo No Circulante	36,497,756.39	28,473,411.60
Inversiones Financieras a Largo Plazo		
Derechos a Recibir Efectivo o Equivalentes a Largo Plazo		
Bienes Inmuebles, Infraestructura y Construcciones en Proceso		
Bienes Muebles		12,405,806.47
Activos Intangibles		16,067,806.13
Depreciación, Deterioro y Amortización Acumulada de Bienes		0.00
Activos Diferidos	36,497,756.39	0.00
Estimación por Pérdida o Deterioro de Activos no Circulantes		
Otros Activos no Circulantes		
Pasivo		
Pasivo Circulante	16,511,875.52	0.00
Cuentas por Pagar a Corto Plazo		
Documentos por Pagar a Corto Plazo	16,511,875.52	0.00
Porción a Corto Plazo de la Deuda Pública a Largo Plazo		
Títulos y Valores a Corto Plazo	16,511,875.52	
Pasivos Diferidos a Corto Plazo		
Fondos y Bienes de Terceros en Garantía y/o Administración a Corto Plazo		
Provisiones a Corto Plazo		
Otros Pasivos a Corto Plazo		
Pasivo No Circulante	0.00	0.00
Cuentas por Pagar a Largo Plazo		
Documentos por Pagar a Largo Plazo		
Deuda Pública a Largo Plazo		
Pasivos Diferidos a Largo Plazo		
Fondos y Bienes de Terceros en Garantía y/o en Administración a Largo Plazo		
Provisiones a Largo Plazo		
HACIENDA PÚBLICA/PATRIMONIO		
Hacienda Pública/Patrimonio Contribuido	141,926,643.96	192,182,548.33
Aportaciones	0.00	9,384,036.08
Donaciones de Capital	0.00	9,384,036.08
Actualización de la Hacienda Pública/Patrimonio		
Hacienda Pública/Patrimonio Generado	141,926,643.96	182,796,512.25
Resultados del Ejercicio (Ahorro/ Desahorro)	141,926,643.96	
Resultados de Ejercicios Anteriores		182,796,512.25
Revalúos		
Reservas		
Rectificaciones de Resultados de Ejercicios Anteriores		
Excesos o Insuficiencia en la Actualización de la Hacienda Pública/Patrimonio	0.00	0.00
Resultado por Posición Monetaria		
Resultado por Tenencia de Activos no Monetarios		

Bajo protesta de decir verdad declaro que los Estados Financieros y sus Notas, son razonablemente correctos y son responsabilidad del emisor


Elaboró
Puesto


Autorizó
Puesto

**Sistema Estatal de Evaluación
Estado de Flujos de Efectivo
Servicios de Salud de Sonora**

ETCA-I-06

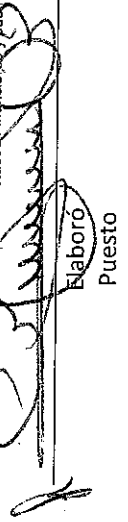
Al 31 de Marzo de 2017


(PESOS)

TRIMESTRE: PRIMERO

Concepto	2017	2016
Flujos de Efectivo de las Actividades de Operación		
Origen		
Impuestos	902,303,580.54	4,479,913,754.63
Cuotas y Aportaciones de Seguridad Social		
Contribuciones de mejoras		
Derechos		
Productos de Tipo Corriente		
Aprovechamientos de Tipo Corriente		
Ingresos por Venta de Bienes y Servicios	11,841,866.60	85,102,801.74
Ingresos no Comprendidos en las Fracciones de la Ley de Ingresos Causados en Ejercicios Fiscales Anteriores		
Pendientes de Liquidación o Pago		
Participaciones y Aportaciones		
Transferencias, Asignaciones y Subsidios y Otras Ayudas	731,961,204.24	3,937,502,146.49
Otros Orígenes de Operación	155,712,694.48	438,560,564.33
	2,787,815.22	18,748,242.07
Aplicación	922,657,220.01	4,642,194,038.06
Servicios Personales	772,603,688.31	3,193,888,906.41
Materiales y Suministros	37,016,630.72	740,353,225.84
Servicios Generales	48,596,688.37	527,477,086.62
Transferencias Internas y Asignaciones al Sector Público	27,517,882.10	26,672,493.25
Transferencias al resto del Sector Público		
Subsidios y Subvenciones		
Ayudas Sociales		
Pensiones y Jubilaciones	403,581.12	599,999.94
Transferencias a Fideicomisos, Mandatos y Contratos Análogos		
Transferencias a la Seguridad Social		
Donativos	20,993.00	3,164,543.60
Transferencias al Exterior		
Participaciones		
Aportaciones		
Convenios		
Otras Aplicaciones de Operación		
Flujos Netos de Efectivo por Actividades de Operación	36,497,756.39	150,037,782.40
	-20,353,639.47	-162,280,283.43
Flujos de Efectivo de las Actividades de Inversión		
Origen		
Bienes Inmuebles, Infraestructura y Construcciones en Proceso		
Bienes Muebles	0.00	0.00
Otros Orígenes de Inversión		
Aplicación		
Bienes Inmuebles, Infraestructura y Construcciones en Proceso	28,473,411.60	39,044,675.75
Bienes Muebles	12,405,806.47	74,647,297.92
Otras Aplicaciones de Inversión	16,067,605.13	-37,351,594.81
Flujos Netos de Efectivo por Actividades de Inversión	-28,473,411.60	1,748,972.64
Flujo de Efectivo de las Actividades de Financiamiento		
Origen		
Endeudamiento Neto		
Interno	16,511,875.52	80,289,854.67
Externo		
Otros Orígenes de Financiamiento		
Aplicación		
Servicios de la Deuda	16,511,875.52	80,289,854.67
Interno	-11,108,594.95	3,320,500.25
Externo		
Otras Aplicaciones de Financiamiento	-11,108,594.95	3,320,500.25
Flujos netos de Efectivo por Actividades de Financiamiento	-11,108,594.95	3,320,500.25
Incremento/Disminución Neta en el Efectivo y Equivalentes al Efectivo	27,620,470.47	76,969,354.42
Efectivo y Equivalentes al Efectivo al Inicio del Ejercicio	-21,206,580.60	-124,355,604.76
Efectivo y Equivalentes al Efectivo al Final del Ejercicio	452,235,934.00	576,591,538.76
Flujos netos de Efectivo por Actividades de Inversión	431,029,353.40	452,235,934.00

Bajo protesta de decir verdad declaramos que los Estados Financieros y sus Notas, son razonablemente correctos y son responsabilidad del emisor


 Nombre
 Puesto


 Autorizó
 Puesto

**Sistema Estatal de Evaluación
Estado Analítico del Activo
Servicios de Salud de Sonora
Del 01 de Enero al 31 de Marzo de 2017**

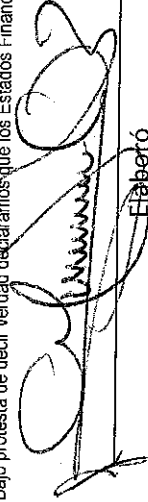
ETCA-I-07

(PESOS)


TRIMESTRE: PRIMERO

Concepto	Saldo Inicial 1	Cargos del Periodo 2	Abonos del Periodo 3	Saldo Final 4 (1+2-3)	Variación del Periodo (4-1)
ACTIVO					
Activo Circulante					
Efectivo y Equivalentes	2,892,218,323.35	2,356,554,856.78	2,390,298,885.63	2,858,474,294.50	-33,744,028.85
Derechos a Recibir Efectivo o Equivalentes	607,073,232.58	2,328,081,445.18	2,353,801,129.24	581,353,548.52	-25,719,684.06
Derechos a Recibir Bienes o Servicios	452,235,933.75	1,527,518,293.51	1,548,724,873.86	431,029,353.40	-21,206,580.35
Inventarios	41,482,515.90	783,874,705.53	770,690,893.87	54,666,327.56	0.00
Almacenes	113,354,782.93	16,688,446.14	34,385,361.51	95,657,867.56	13,183,811.66
Estimación por Pérdida o Deterioro de Activos Circulantes				0.00	0.00
Otros Activos Circulantes				0.00	0.00
Activo No Circulante					
Inversiones Financieras a Largo Plazo	2,285,145,090.77	28,473,411.60	36,497,756.39	2,277,120,745.98	-8,024,344.79
Derechos a Recibir Efectivo o Equivalentes a Largo Plazo				0.00	0.00
Bienes Inmuebles, Infraestructura y Construcciones en Proceso	1,852,377,220.42	12,405,806.47		1,864,783,026.89	12,405,806.47
Bienes Muebles	1,384,738,709.40	16,067,605.13		1,400,806,314.53	16,067,605.13
Activos Intangibles	1,748,972.64			1,748,972.64	0.00
Depreciación, Deterioro y Amortización Acumulada de Bienes	-953,959,896.89		36,497,756.39	-990,457,653.28	-36,497,756.39
Activos Diferidos	240,085.20			240,085.20	0.00
Estimación por Pérdida o Deterioro de Activos no Circulantes				0.00	0.00
Otros Activos no Circulantes				0.00	0.00

Bajo protesta de decir verdad declaramos que los Estados Financieros y sus Notas, son razonablemente correctos y son responsabilidad del emisor



Flaberto
Puesto



Autorizó
Puesto

Sistema Estatal de Evaluación
 Estado Analítico de la Deuda y Otros Pasivos
 Servicios de Salud de Sonora

ETCA-I-08

Del 01 de Enero al 31 de Marzo de 2017


(PESOS)

TRIMESTRE: PRIMERO

DENOMINACIÓN DE LAS DEUDAS	MONEDA DE CONTRATACIÓN	INSTITUCIÓN O PAÍS ACREEDOR	SALDO INICIAL DEL PERIODO	SALDO FINAL DEL PERIODO
DEUDA PÚBLICA				
Corto Plazo				
Deuda Interna			0.00	0.00
Instituciones de Crédito			0.00	0.00
Títulos y Valores				
Arrendamientos Financieros				
Deuda Externa			0.00	0.00
Organismos Financieros Internacionales				
Deuda Bilateral				
Títulos y Valores				
Arrendamientos Financieros				
Subtotal Corto Plazo			0.00	0.00
Largo Plazo				
Deuda Interna			0.00	0.00
Instituciones de Crédito				
Títulos y Valores				
Arrendamientos Financieros				
Deuda Externa			0.00	0.00
Organismos Financieros Internacionales				
Deuda Bilateral				
Títulos y Valores				
Arrendamientos Financieros				
Subtotal Largo Plazo			0.00	0.00
Otros Pasivos			428,808,053.94	445,319,929.46
Total Deuda y Otros Pasivos			428,808,053.94	445,319,929.46

Bajo protesta de decir verdad declaramos que los Estados Financieros y sus Notas, son razonablemente correctos y son responsabilidad del emisor


 Elaboró
 Puesto


 Autorizó
 Puesto

**Sistema Estatal de Evaluación
Informe Analítico de la Deuda Pública y Otros Pasivos - LDF
Servicios de Salud de Sonora
Del 01 de Enero al 31 de Marzo de 2017
TRIMESTRE: PRIMERO**

(PESOS)


Saldo	al 31 de diciembre de 2015(d)	Disposiciones del Periodo (e)	Amortizaciones del Periodo (f)	Rvaluaciones, Reclasificaciones y Otros Ajustes (g)	Saldo Final del Periodo (h)	Pago de Intereses del Periodo (i)	Pago de Comisiones y demás costos asociados durante el Periodo (j)
1. Deuda Pública (1=A+B)							
A. Corto Plazo (A=a1+a2+a3)							
a1) Instituciones de Crédito							
a2) Títulos y Valores							
a3) Arrendamientos Financieros							
B. Largo Plazo (B=b1+b2+b3)							
b1) Instituciones de Crédito							
b2) Títulos y Valores							
b3) Arrendamientos Financieros							
2. Otros Pasivos	428,808,053.94				445,319,929.48		
3. Total de la Deuda Pública y Otros Pasivos (3=1+2)	428,808,053.94				445,319,929.48		
4. Deuda Contingente 1 (Informativo)							
A. Deuda Contingente 1							
B. Deuda Contingente 2							
C. Deuda Contingente XX							
5. Valor de Instrumentos Bono Cupón Cerro 2 (Informativo)							
A. Instrumento Bono Cupón Cerro 1							
B. Instrumento Bono Cupón Cerro 2							
C. Instrumento Bono Cupón Cerro XX							

Se refiere a cualquier financiamiento sin fuente o garantía de pago definida, que sea asumida de manera solidaria o subsidiaria por las Entidades Federativas con sus Municipios, organismos descentralizados y empresas de participación estatal mayoritaria y fiduciarios, locales o municipales, y por los Municipios con sus respectivos organismos descentralizados y empresas de participación municipal mayoritaria.


Se refiere al valor del Bono Cupón Cerro que respalda el pago de los créditos asociados al mismo (Activo).

Obligaciones a Corto Plazo (h)	Monto Contratado (i)	Plazo Pactado (m)	Tasa de Interés (n)	Comisiones y Costos Relacionados (o)	Tasa Efectiva (p)
8. Obligaciones a Corto Plazo (Informativo)					
A. Crédito 1					
B. Crédito 2					
C. Crédito XX					

Elaboró



Autorizó



Informe Analítico de Obligaciones Diferentes de Financiamientos – LDF

Sistema Estatal de Evaluación

Servicios de Salud de Sonora

Del 01 de Enero al 31 de Marzo de 2017

TRIMESTRE: PRIMERO

(PESOS)

Denominación de las Obligaciones (c)	Diferentes de Financiamiento (c)	A. Asociaciones Público Privadas (APP's) (A=a+b+c+d)	B. Otros instrumentos (B=a+b+c+d)	C. Total de Obligaciones Diferentes de Financiamiento (C=A+B)
Fecha del Contrato (d)		a) APP 1 b) APP 2 c) APP 3 d) APP XX		
Fecha de inicio de operación del proyecto (e)				
Fecha de vencimiento (f)				
Monto de la inversión pactado (g)				
Plazo pactado (h)				
Monto promedio mensual del pago de la contraprestación (i)				
Monto promedio mensual del pago correspondiente al pago de inversión (j)				
Monto pagado de la inversión al XX de XXXXXX de 2017 (k)				
Monto pagado de la inversión actualizado al XX de XXXXXX de 2017 (l)				
Saldo pendiente por pagar de la inversión al XX de XXXXXX de 2017 (m = g - j)				

Elaboró

Autorizó

Sistema Estatal de Evaluación
Informe sobre Pasivos Contingentes
Servicios de Salud de Sonora
Al 31 de Marzo de 2017
(PESOS)

ETCA-I-11

TRIMESTRE: PRIMERO

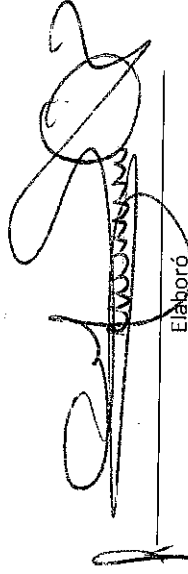
A Corto Plazo

A Mediano Plazo


La unidad de asuntos Jurídicos tiene cuantificado parcialmente litigios laborales en contra de los Servicios de Salud de Sonora, por un monto de \$ 84,049,897.69 por concepto de reinstalación, indemnización, bases, integración, nivelación u homologación y otros, en caso de los litigios laborales de acción de pagos.

A Largo Plazo

Bajo protesta de decir verdad declaramos que los Estados Financieros y sus Notas, son razonablemente correctos y son responsabilidad del emisor



Elaboró
Puesto



Autorizó
Puesto

SE ANEXA PDF CON LA INFORMACION

NOTAS A LOS ESTADOS FINANCIEROS

Se deberá cumplir con lo siguiente:

NOTAS DE DESGLOSE

NOTAS DE MEMORIA: Cuentas de Orden

NOTAS DE GESTION ADMINISTRATIVA:

Incluir los 17 puntos señalados

1. Introducción.
2. Panorama Económico y Financiero.
3. Autorización e Historia.
4. Organización y Objeto Social.
5. Bases de Preparación de los Estados Financieros.
6. Políticas de Contabilidad Significativas.
7. Posición en Moneda Extranjera y Protección por Riesgo Cambiario.
8. Reporte Analítico del Activo.
9. Fideicomisos, Mandatos y Análogos.
10. Reporte de la Recaudación.
11. Información sobre la Deuda y el Reporte Analítico de la Deuda.
12. Calificaciones otorgadas.
13. Proceso de Mejora.
14. Información por Segmentos.
15. Eventos Posteriores al Cierre.
16. Partes Relacionadas.
17. Responsabilidad Sobre la Presentación Razonable de los Estados Financieros.

CD

SERVICIOS DE SALUD DE SONORA

Notas a los Estados Financieros
al 31 de Marzo 2017 - Diciembre de 2016
(Pesos Históricos)

Notas de Gestión Administrativa

Nota 1. Antecedentes y actividades de la Entidad

Servicios de Salud de Sonora, (la Entidad) es un organismo público descentralizado, fue constituido el 10 de marzo de 1997 conforme a la Ley 269 publicada en el Boletín Oficial del Estado de Sonora, dotado con personalidad jurídica y patrimonio propio.

De acuerdo con lo que indica el reglamento interior de la Entidad publicado el 9 de diciembre de 1999, son órganos desconcentrados entre otros, el Hospital General del Estado (HGE) y Hospital Infantil del Estado (HIES).

Objetivos y principales facultades de la Entidad

La Entidad tiene como objetivos organizar y operar los servicios de salud a población abierta en el Estado, participar en el sistema estatal de salud, proteger la salud de los habitantes del Estado, promover y fortalecer la participación de la comunidad en los servicios de salud, así como realizar acciones para mejorar la prestación de los servicios de salud a los habitantes, con los recursos proporcionados por los gobiernos Federal y Estatal, y los ingresos por cuotas de recuperación que recibe por los servicios que presta de atención médica y hospitalaria.

Órganos de Gobierno

La Entidad, cuenta con los siguientes órganos de gobierno:

- I. La Junta de Gobierno
- II. El Presidente Ejecutivo; y
- III. El Coordinador General Administrativo

Las principales facultades y obligaciones de la Junta de Gobierno son entre otras establecer las directrices generales, y las estrategias básicas para el logro de los objetivos de la Entidad, implementar las medidas de control y auditoría necesarias para dichos efectos y vigilar la implementación de las medidas correctivas a que hubiere lugar.

Nota 2. Resumen de las principales políticas contables

A continuación se presenta un resumen de las políticas más significativas utilizadas en la preparación de los estados financieros que se acompañan:

a) Bases contables de preparación y presentación de los Estados Financieros

Los estados financieros están preparados sobre la base de costo histórico, utilizando la base de registro contable denominada “base acumulativa” que consiste en registrar todas las transacciones efectuadas por la entidad, en base a lo devengado, independientemente de que impliquen o no movimiento de

efectivo.

- b) Las Normas de Información Financiera Gubernamental Generales para el Sector Paraestatal (NIFGG) y las Normas de Información Financiera Gubernamental Específicas para el Sector Paraestatal (NIFGE), emitidas por la Unidad de Contabilidad Gubernamental e Informes sobre la Gestión Pública (UCG) de la Secretaría de Hacienda y Crédito Público (SHCP).
- c) Las Normas de Información Financiera emitidas por el Consejo Mexicano de Normas de Información Financiera, A. C. que son aplicadas de manera supletoria y que han sido autorizadas por la UCG de la SHCP.
- d) Normas Internacionales de Contabilidad para el Sector Público (NICSP).

Las principales políticas contables que se aplican, son las relativas a una entidad gubernamental, mismas que se resumen como sigue:

1) Costo histórico

Los bienes se registran a su costo de adquisición. No se reconocen los efectos de la inflación en los estados financieros, en términos del Boletín B-10 del Instituto Mexicano de Contadores Públicos. Las cifras incluidas en los estados financieros fueron determinadas con base en costos históricos, debido a que el organismo es una institución con fines no lucrativos, y no tiene como propósito fundamental darle mantenimiento financiero a su patrimonio, premisa básica para el reconocimiento de los efectos de la inflación en la información financiera.

2) Base de registro

Los gastos se reconocen y se registran en el momento en que se devengan y los ingresos se registran conforme lo establece el Acuerdo que reforma las normas y metodologías para la determinación de los momentos contables de los ingresos, emitido por CONAC el 19 de julio de 2013 y publicado en el D.O.F. el 8 de agosto de 2013.

3) Legalidad

De acuerdo a la práctica contable, todas las operaciones celebradas deben observar las disposiciones legales contenidas en las diversas Leyes y Reglamentos Gubernamentales. Cuando existen conflictos contra las Normas de Información Financiera Gubernamental se da preferencia a las disposiciones legales.

4) Depreciación de Propiedades, planta y equipo

Este proceso fue analizado, depurado y se procedió a reconocer la depreciación en línea recta de los bienes a través del tiempo, atendiendo a la vida útil de los mismos en base a la guía de Vida Útil estimada y porcentajes de depreciación, emitido por el Consejo Nacional de Armonización Contable.

5) Propiedades, planta y equipo

Las inversiones en este tipo de bienes son consideradas como un aumento en los Activos Fijos del Organismo. Para los Activos Fijos donados, solamente se registra el efecto patrimonial de dichas donaciones. Estas inversiones son reconocidas a su valor histórico original, de acuerdo a lo que indican los principios básicos de contabilidad gubernamental, sin considerar los efectos de su actualización. Los registros contables de la Entidad incluyen inmuebles que cuentan con valores contables sustancialmente inferiores a los valores de inmediata realización a la fecha de los estados financieros.

Notas de Desglose

Nota 3. Efectivo y equivalentes de efectivo

Este renglón se integra como sigue:

	<u>Mzo 2017</u>	<u>2016</u>
Efectivo	\$ 7'183,142.11	\$ 0.00
Bancos	\$ 423'846,211.29	\$ 452'235,933.75
	-----	-----
	\$ 431'029,353.40	\$ 452'235,933.75
	=====	=====

Este renglón se encuentra representado por cuentas de cheques e inversiones en distintas instituciones bancarias del país.

Este importante renglón de los estados financieros aumento en la cantidad de \$ 55'653,702.65; al pasar de \$ 452'235,933.75 que existían al 31 de diciembre de 2016 a la suma de \$ 507'889,636.40 al 31 de marzo del 2017.

Nota 4. Cuentas por cobrar

Este renglón se integra como sigue:

	<u>Mzo 2017</u>	<u>2016</u>
Deudores Diversos Por Cobrar C. P.	\$ 34'645,026.78	\$ 27'601,409.18
Ingresos Por Recuperar C. P.	1'295,770.06	1'066,534.02
Anticipo a Proveedores Adq. Bienes	9'650,989.78	2'459,075.57
Anticipo a Contratistas Obras C.P.	9'074,540.94	10'355,497.13
	-----	-----
	\$ 54'666,327.56	\$ 41'482,515.90
	=====	=====

Este renglón tuvo un aumento en la suma de \$ 13'183,811.66 al pasar de \$41'482,515.90 que se tenían al 31 de diciembre de 2016 a la suma de \$54'666,327.56 al 31 de marzo de 2016.

Nota 5. Inventarios

El importe de este renglón al 31 de marzo de 2017 y 31 de diciembre de 2016 es por \$ 95'657,867.56 y \$ 113'354,782.93 respectivamente, y está representado de manera principal por medicamento, material de curación e insumos.

Este renglón tuvo una disminución de \$ 17'696,915.37 al 31 de marzo de 2016.

Nota 6. Propiedades, planta y Equipo (Activo No Circulante)

Este renglón se integra como sigue:

	<u>Mzo 2017</u>	<u>2016</u>
Bienes inmuebles	\$ 1'864'783,026.89	\$1'852'377,220.42
Maquinaria, Herramienta y Aparatos	902'531,680.68	890'165,559.85
Mobiliario y Equipo	293'143,427.62	292'750,843.32
Equipo de Transporte	205'131,206.23	201'822,306.23
Depreciación Acumulada B. Muebles	- 990'457,653.28	- 953'959,896.89
Activos Intangibles	1'748,972.64	1'748,972.64
Activos Diferidos	240,085.20	240,085.20
	-----	-----
	\$ 2'277'120,745.98	\$ 2'285'145,090.77
	=====	=====

Este importante renglón de los estados financieros, el cual representa alrededor del 77.58% de los activos totales de la entidad, debido a la aplicación de la Depreciación Acumulada En Bienes Muebles tuvo un decremento al 31 de marzo de 2017 por la cantidad de \$ - 8'024,344.79; como sigue:

Bienes inmuebles	\$ 12'405,806.47
Maquinaria, Herramientas y Aparatos	12'366,120.83
Mobiliario y Equipo	392,584.30
Equipo de Transporte	3'308,900.00
Depreciación Acumulada B. Muebles	- 36'497,756.39
Activos Intangibles	0.00
Activos Diferidos	0.00

	\$- 8'024,344.79
	=====

Nota 7. Pasivo

Este renglón se integra como sigue:

	<u>Mzo 2017</u>	<u>2016</u>
Proveedores Insumos y Servicios	\$ 320'349,406.52	\$ 290'395,709.60
Contratistas Obras Publicas	4'563,522.65	2'609,371.24
Retenciones y Contribuciones por pagar	120'407,000.29	135'802,973.10
	-----	-----
	\$ 445'319,929.46	\$ 428'808,053.94
	=====	=====

Este importante renglón de los estados financieros, tuvo un aumento al 31 de marzo de 2017 por la cantidad de \$ 16'511,875.52; como sigue:

Proveedores Insumos y Servicios	\$ 29'953,696.92
Contratistas Obras Públicas	1'954,151.41
Retenciones y Contribuciones por pagar	- 15'395,972.81

	\$ 16'511,875.52
	=====

Nota 8. Compromisos y contingencias

a) De carácter laboral

Obligaciones laborales al retiro y otras

En atención a lo que establecen sobre las condiciones generales de trabajo celebrado entre la Entidad y el Sindicato Nacional de Trabajadores de la Secretaría de Salud y Asistencia (SNTSSA), a partir de recursos federales la Entidad se compromete al pago de primas de antigüedad después de 5 años de servicio por un importe del 5% sobre el salario y servicios especiales por cada año de servicio, la cual se entrega al trabajador en forma quincenal. Los pagos por estos conceptos o cualquier otro que pudieran tener derecho los trabajadores en caso de separación o muerte, según la Ley Federal del Trabajo y las condiciones generales de trabajo, se registran como egresos del ejercicio en que sean exigibles. Al 31 de julio del 2016 se realizó el registro contable en cuentas de orden del pasivo laboral por estos conceptos, el cual está integrado por 230 casos en proceso a cargo de la Dirección General de la Unidad de Asuntos Jurídicos de Estos Servicios de Salud.

De acuerdo a las disposiciones establecidas en la Ley del Instituto de Seguridad y Servicios Sociales de los Trabajadores del Estado (ISSSTE), este organismo tiene a su cargo las prestaciones por pensiones y jubilaciones; la Entidad tiene la obligación de pagar las aportaciones a su cargo y las retenciones efectuadas a los trabajadores derivadas de éstos conceptos.

b) De carácter fiscal

Según lo dispuesto en la Ley del Impuesto Sobre la Renta, la Entidad no es contribuyente de este impuesto; sin embargo, es responsable solidario por las retenciones y entero de las contribuciones por pagos efectuados a terceros sujetos a retención, tales como: honorarios, arrendamientos y remuneraciones al personal, así como exigir documentación que reúna los requisitos fiscales cuando se esté obligado a ello.

Desde el ejercicio fiscal de 2006, uno de los órganos desconcentrados de la Entidad (HIES) estableció para sus trabajadores un Plan de Remuneración Total (PRT), mismo que se integra por pagos de indemnizaciones, enfermedades y riesgos, así como de un plan de previsión social. El PRT, el cual inició retroactivamente a partir del 1 de enero de 2005 en el HIES, donde se establece que gran parte de las remuneraciones a sus trabajadores sean distribuidas en determinados conceptos para considerarse como ingresos no acumulables para efectos del Impuesto sobre la Renta de las personas físicas. Estos conceptos considerados como no acumulables para el trabajador se refieren a ayuda de despensa, ayuda de habitación y beneficios por riesgos laborales.

Nota 9. Patrimonio

El patrimonio se integra por los derechos que tenga sobre los bienes muebles e inmuebles (adquiridos y donados) y los recursos que le transfiera el Gobierno Federal, Estatal y Municipal, así como las aportaciones, donaciones, legados y demás análogos que reciba de los sectores social y privado. Asimismo el patrimonio se integra por los remanentes o déficit acumulados de ejercicios anteriores.

Notas de Memoria

Nota 10. Ingresos

Al 31 de marzo de 2017 Se han obtenido ingresos por \$ 902'303,580.54 y en marzo del ejercicio 2016 por la cantidad de \$ 733'486,160.30.

Los ingresos por concepto del presupuesto estatal se contabilizan de acuerdo al programa del presupuesto anual autorizado reconociendo el devengado y recaudado a la vez, en los ingresos por aportaciones y por venta de bienes y servicios se registran como cuentas por cobrar los importes de los recursos pendientes de recibir al término del cierre mensual.

La Entidad también recibe otro tipo de ingresos federales derivados de convenios que celebra el Gobierno del Estado por medio de la Secretaría de Salud, por varios conceptos de programas de salud pública, tales como: Caravanas por la Salud, Oportunidades, Fortalecimiento de las Redes de Servicios de Salud, Acuerdo para el Fortalecimiento de la Acciones de Salud Pública en los Estados, entre otros. Estos ingresos se registran como subsidios federales.

Los ingresos por cuotas de recuperación se registran en el período en que son cobradas. Los adeudos que se encuentran pendientes de recuperar derivados de

estas cuotas, se reconocen cuando se presta el servicio y quedan registrados en cuentas de orden en los registros contables de los órganos desconcentrados de la Entidad.

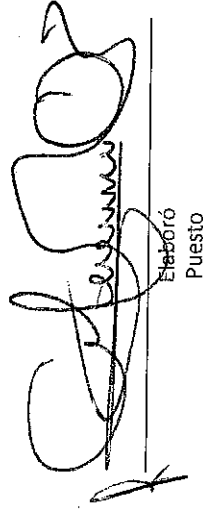
Nota 11. Egresos

Al 31 de marzo de 2017 se han tenido Egresos por \$ 922'657,220.01 y durante el mismo periodo en 2016 por la cantidad de \$ 609'012,308.56; presentando un desahorro en el resultado del ejercicio por \$ 20'353,639.47.


Nota 12. Inversión Pública

Las inversiones en este tipo de bienes eran consideradas hasta el primer trimestre del 2014 como un egreso en el período que se realizaban, registrándose así mismo su efecto patrimonial. A partir del segundo trimestre fue corregido su registro contable, incrementando solo el Activo Fijo sin afectar el gasto, lo anterior en cumplimiento a las disposiciones de la Ley General del Contabilidad Gubernamental.

Estas notas son parte integral de los estados financieros de **Servicios de Salud de Sonora**, con cifras al 31 de marzo del 2017.



Elaboró
Puesto



Autorizó
Puesto

Sistema Estatal de Evaluación
Estado Analítico de Ingresos
Servicios de Salud de Sonora
Del 01 de Enero al 31 de Marzo de 2017
(PESOS)

TRIMESTRE: PRIMERO

Rubros de los Ingresos	(1) Ingresos Estimado Original Anual	(2) Ampliaciones y Reducciones (+6 -)	(3=1+2) Ingresos Modificado Anual	(4) Ingresos Devengado Acumulado	(5) Ingresos Recaudado Acumulado	(6=5-1) Diferencia
Impuestos	0	0	0	0	0	0
Cuotas y Aportaciones de Seguridad Social	0	0	0	0	0	0
Contribuciones de Mejoras	0	0	0	0	0	0
Derechos	0	0	0	0	0	0
Productos	0	0	0	0	0	0
Corriente	0	0	0	0	0	0
Capital	0	0	0	0	0	0
Aprovechamientos	0	0	0	0	0	0
Corriente	0	0	0	0	0	0
Capital	0	0	0	0	0	0
Ingresos por Ventas de Bienes y Servicios	83,723,268	83,723,268	83,723,268	20,541,184	20,541,184	-63,182,084
Participaciones y Aportaciones	0	0	0	0	0	0
Ayudas FEDERALES Transferencias, Asignaciones, Subsidios y Otras	2,291,232,553	7,262,365	2,298,494,918	621,918,665	621,918,665	-1,669,313,888
Ayudas ESTATALES Transferencias, Asignaciones, Subsidios y Otras	930,033,697	28,118,053	958,151,750	258,467,302	258,467,302	-671,566,395
Ingresos Derivados de Financiamientos	3,304,989,518	35,380,418	3,340,369,936	900,927,150	900,927,150	-2,404,062,368
Total	3,304,989,518	35,380,418	3,340,369,936	900,927,150	900,927,150	-2,404,062,368
						Ingresos Excedentes 1

Sistema Estatal de Evaluación
 Estado Analítico de Ingresos
 Servicios de Salud de Sonora
 Del 01 de Enero al 31 de Marzo de 2017

TRIMESTRE: PRIMERO

(PESOS)

Estado Analítico de Ingresos	Por Fuente de Financiamiento	Ingresos del Gobierno	Impuestos	Contribuciones de Mejoras	Derechos	Productos	Corriente	Capital	Aprovechamientos	Corriente	Capital	Participaciones y Aportaciones	Transferencias, Asignaciones, Subsidios y Otras Ayudas	Ingresos de Organismos y Empresas	Cuotas y aportaciones de Seguridad Social	Ingresos por ventas de Bienes y Servicios	Transferencias, Asignaciones, Subsidios y Otras Ayudas, ESTATALES	Transferencias, Asignaciones, Subsidios y Otras Ayudas, ESTATALES	Ingresos derivados de Financiamiento	Ingresos Derivados de Financiamientos	Total
	(1)	0	0	0	0	0	0	0	0	0	0	0	0	3,304,989,518	83,723,268	83,723,268	2,291,232,553	930,033,697	0	0	3,304,989,518
Ingresos Estimado	Original Anual	0	0	0	0	0	0	0	0	0	0	0	0	3,340,369,936	83,723,268	83,723,268	2,298,494,918	958,151,750	0	0	3,340,369,936
Ampliaciones y Reducciones (+ 6 -)	(2)	0	0	0	0	0	0	0	0	0	0	0	0	3,340,369,936	83,723,268	83,723,268	2,298,494,918	958,151,750	0	0	3,340,369,936
Ingresos Modificado Anual	(3= 1+2)	0	0	0	0	0	0	0	0	0	0	0	0	3,340,369,936	83,723,268	83,723,268	2,298,494,918	958,151,750	0	0	3,340,369,936
Ingresos Devengado Acumulado	(4)	0	0	0	0	0	0	0	0	0	0	0	0	900,927,150	20,541,184	20,541,184	621,918,665	258,467,302	0	0	900,927,150
Ingresos Recaudado Acumulado	(5)	0	0	0	0	0	0	0	0	0	0	0	0	900,927,150	20,541,184	20,541,184	621,918,665	258,467,302	0	0	900,927,150
Diferencia	(6= 5 - 1)	0	0	0	0	0	0	0	0	0	0	0	0	-2,404,062,368	-63,182,084	-63,182,084	-1,669,313,888	-671,566,395	0	0	-2,404,062,368

Ingresos Excedentes 1

Autorizo
 Puesto

Estado
 Puesto

**Sistema Estatal de Evaluación
Estado Analítico de Ingresos Detallado – LDF
Servicios de Salud de Sonora
Del 01 de Enero al 31 de Marzo de 2017**

TRIMESTRE: PRIMERO

(PESOS)

ETCA-II-02

Concepto (c)	Estimado (d)	Ampliaciones/ (Reducciones)	Ingreso			Diferencia (e)
			Modificado	Devengado	Recaudado	
Ingresos de Libre Disposición						
A. Impuestos						
B. Cuotas y Aportaciones de Seguridad Social						
C. Contribuciones de Mejoras						
D. Derechos						
E. Productos						
F. Aprovechamientos						
G. Ingresos por Ventas de Bienes y Servicios	83,723,268.00	-	83,723,268.00	20,541,183.71	20,541,183.71	63,182,084.29
H. Participaciones (H=h1+h2+h3+h4+h5+h6+h7+h8+h9+h10+h11)						
h1) Fondo General de Participaciones						
h2) Fondo de Fomento Municipal						
h3) Fondo de Fiscalización y Recaudación						
h4) Fondo de Compensación						
h5) Fondo de Extracción de Hidrocarburos						
h6) Impuesto Especial Sobre Producción y Servicios						
h7) 0.136% de la Recaudación Federal Participable						
h8) 3.17% Sobre Extracción de Petróleo						
h9) Gasolinas y Diesel						
h10) Fondo del Impuesto Sobre la Renta						
h11) Fondo de Estabilización de los Ingresos de las Entidades Federativas						
I. Incentivos Derivados de la Colaboración Fiscal (I=i1+i2+i3+i4+i5)						
i1) Tenencia o Uso de Vehículos						
i2) Fondo de Compensación ISAN						
i3) Impuesto Sobre Automóviles Nuevos						

Concepto	Estimado (d)	Ampliaciones/ (Reducciones)	Modificado	Devengado	Recaudado	Diferencia (e)
(4) Fondo de Compensación de Repecos-Intermedios	-	-	-	-	-	-
(5) Otros Incentivos Económicos	-	-	-	-	-	-
J. Transferencias	-	-	-	-	-	-
K. Convenios	-	-	-	-	-	-
K1) Otros Convenios y Subsidios	-	-	-	-	-	-
L. Otros Ingresos de Libre Disposición (L1=L1+L2)	930,033,697.00	-	930,033,697.00	230,349,248.83	230,349,248.83	699,684,448.17
L1) Participaciones en Ingresos Locales	-	-	-	-	-	-
L2) Otros Ingresos de Libre Disposición	930,033,697.00	-	930,033,697.00	230,349,248.83	230,349,248.83	699,684,448.17
L. Total de Ingresos de Libre Disposición (L=A+B+C+D+E+F+G+H+I+J+K+L)	1,013,756,965.00	-	1,013,756,965.00	250,890,432.54	250,890,432.54	762,866,532.46
Ingresos Excedentes de Ingresos de Libre Disposición						
Transferencias Federales Etiquetadas						
A. Aportaciones (A=a1+a2+a3+a4+a5+a6+a7+a8)	2,291,232,553.00	7,262,365.00	2,298,494,918.00	621,918,664.55	621,918,664.55	1,669,313,888.45
a1) Fondo de Aportaciones para la Nómina Educativa y Gasto Operativo	-	-	-	-	-	-
a2) Fondo de Aportaciones para los Servicios de Salud	2,291,232,553.00	7,262,365.00	2,298,494,918.00	621,918,664.55	621,918,664.55	1,669,313,888.45
a3) Fondo de Aportaciones para la Infraestructura Social	-	-	-	-	-	-
a4) Fondo de Aportaciones para el Fortalecimiento de los Municipios y de las Demarcaciones Territoriales del Distrito Federal	-	-	-	-	-	-
a5) Fondo de Aportaciones Múltiples	-	-	-	-	-	-
a6) Fondo de Aportaciones para la Educación Tecnológica y de Adultos	-	-	-	-	-	-
a7) Fondo de Aportaciones para la Seguridad Pública de los Estados y del Distrito Federal	-	-	-	-	-	-
a8) Fondo de Aportaciones para el Fortalecimiento de las Entidades Federativas	-	-	-	-	-	-
B. Convenios (B=b1+b2+b3+b4)	-	28,118,053.35	28,118,053.35	28,118,053.35	28,118,053.35	28,118,053.35
b1) Convenios de Protección Social en Salud	-	28,118,053.35	28,118,053.35	28,118,053.35	28,118,053.35	28,118,053.35
b2) Convenios de Descentralización	-	-	-	-	-	-
b3) Convenios de Reasignación	-	-	-	-	-	-
b4) Otros Convenios y Subsidios	-	-	-	-	-	-
C. Fondos Distintos de Aportaciones (C=c1+c2)	-	-	-	-	-	-
c1) Fondo para Entidades Federativas y Municipios Productores de Hidrocarburos	-	-	-	-	-	-

4

**Sistema Estatal de Evaluación
Conciliación entre los Ingresos Presupuestarios y Contables
Servicios de Salud de Sonora**


ETCA-II-03


Al 31 de Marzo de 2017

(PESOS)

TRIMESTRE: PRIMERO

Ingresos Presupuestarios		900,927,150.44
(MAS)		
2. Ingresos contables no presupuestarios		1,376,430.10
Incremento por variación de inventarios		
Disminución del exceso de estimaciones por pérdida o deterioro u obsolescencia		
Disminución del exceso de provisiones		
Otros Ingresos y beneficios varios	1,376,430.10	
Otros Ingresos contables no presupuestarios		
(MENOS)		
3. Ingresos presupuestarios no contables		0.00
Productos de capital		
Aprovechamientos de capital		
Ingresos derivados de financiamientos		
Otros Ingresos presupuestarios no contables		
4. Ingresos Contables (4= 1 + 2 - 3)		902,303,580.54


Elaboró
Puesto


Autorizó
Puesto

**Sistema Estatal de Evaluación
Estado Analítico del Ejercicio Presupuesto de Egresos
Clasificación por Objeto del Gasto (Capítulo y Concepto)**

ETCA-II-04

Servicios de Salud de Sonora

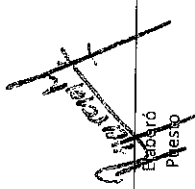
Del 01 de Enero al 31 de Marzo de 2017


(PESOS)

TRIMESTRE: PRIMERO

Ejercicio del Presupuesto por Capítulo del Gasto	Egresos Aprobado Anual (1)	Ampliaciones/ (Reducciones) (2)	Egresos Modificado Anual (3=1+2)	Egresos Devengado Acumulado (4)	Egresos Pagado Acumulado (5)	Subejercicio (6 = 3 - 4)
Servicios Personales						
Remuneraciones al Personal de Carácter Permanente	2,781,423,606	42,777,744	2,824,201,350	699,035,235	699,035,235	2,125,166,114
Remuneraciones al Personal de Carácter Transitorio	1,437,197,291	6,350,706	1,443,547,997	381,230,744	381,230,744	1,062,317,252
Remuneraciones Adicionales y Especiales	196,917,097	71,545,477	268,462,574	52,000,205	52,000,205	216,462,370
Seguridad Social	117,186,140	-10,340,320	101,855,820	35,602,593	35,602,593	66,253,227
Otras Prestaciones Sociales y Económicas	296,224,680	1,959,784	298,184,464	73,796,147	73,796,147	224,388,317
Previsiones	570,502,024	19,488,002	589,990,026	137,588,554	137,588,554	452,401,473
Pago de Estímulos a Servidores Públicos	166,386,374	-46,225,905	122,160,469	18,816,984	18,816,984	103,343,475
Materiales y Suministros	246,443,326	38,354,691	284,798,017	22,507,968	20,051,443	262,290,019
Materiales de Administración, Emisión de Documentos y Artículos Oficiales	11,687,400	10,021,946	21,709,346	873,911	738,035	20,835,435
Alimentos y Utensilios	8,944,708	804,959	9,749,667	1,478,779	693,563	8,270,888
Materias Primas y Materiales de Producción y Comercialización	25,464	-7,243	18,221	135	135	18,086
Materiales y Artículos de Construcción y de Reparación	3,092,296	-423,855	2,668,441	370,705	351,651	2,297,736
Productos Químicos, Farmacéuticos y de Laboratorio	186,737,818	16,092,297	202,760,115	14,335,152	13,751,350	188,424,963
Combustibles, Lubrificantes y Aditivos	27,405,757	1,284,808	28,690,565	3,245,229	2,354,971	25,445,337
Vestuario, Blancos, Prendas de Protección y Artículos Deportivos	3,316,693	7,424,769	10,741,462	1,838,313	1,838,313	8,903,149
Materiales y Suministros Para Seguridad	0	2,001	2,001	0	0	2,001
Herramientas, Refacciones y Accesorios Menores	5,233,190	3,225,009	8,458,199	365,775	323,426	8,032,424
Servicios Generales	277,122,586	54,393,146	331,515,732	38,521,942	37,723,959	292,993,790
Servicios Básicos	31,712,927	81,179	31,794,106	6,655,565	6,406,503	25,138,542
Servicios de Arrendamiento	20,459,081	595,150	21,054,231	318,350	318,350	20,735,881
Servicios Profesionales, Científicos, Técnicos y Otros Servicios	45,100,104	17,128,789	62,228,893	4,526,082	4,516,582	57,702,811
Servicios Financieros, Bancarios y Comerciales	3,599,240	25,522,432	29,121,672	81,818	76,286	28,039,853
Servicios de Instalación, Reparación, Mantenimiento y Conservación	58,699,921	2,813,658	61,513,579	9,247,226	9,116,504	52,286,353
Servicios de Comunicación Social y Publicidad.	41,244,697	643,906	41,888,603	4,037,904	4,037,904	37,850,699
Servicios de Traslado y Viáticos	23,016,140	3,380,601	26,396,741	2,753,375	2,525,121	23,643,366
Servicios Oficiales	9,874,936	4,086,279	13,961,215	1,335,458	1,158,544	12,625,757
Otros Servicios Generales	43,415,540	141,152	43,556,692	9,566,164	9,566,164	33,990,528
Transferencias, Asignaciones, Subsidios y Otras Ayudas	57,615,020	32,170,218	89,785,238	27,942,456	27,932,456	61,842,782
Transferencias Internas y Asignaciones al Sector Público	57,615,020	27,517,882	85,132,902	27,517,882	27,517,882	57,615,020
Transferencias al Resto del Sector Público	0	0	0	0	0	0
Subsidios y Subvenciones	0	0	0	0	0	0
Ayudas Sociales	0	4,631,343	4,631,343	403,581	393,581	4,227,762
Pensiones y Jubilaciones	0	0	0	0	0	0
Transferencias a Fideicomisos, Mandatos y Otros Análogos	0	0	0	0	0	0
Transferencias a la Seguridad Social	0	0	0	0	0	0
Donativos	0	20,993	20,993	20,993	20,993	0
Transferencias al Exterior	0	0	0	0	0	0
Bienes Muebles, Inmuebles e Intangibles	0	58,267,854	58,267,854	16,067,605	3,869,297	42,200,248
Mobiliario y Equipo de Administración	0	4,393,143	4,393,143	376,885	370,282	4,016,259
Mobiliario y Equipo Educativo y Recreativo	0	311,171	311,171	15,700	15,700	295,471
Equipo e Instrumental Médico y de Laboratorio	0	45,768,579	45,768,579	11,894,337	204,415	33,874,243
Vehículos y Equipo de Transporte	0	4,223,257	4,223,257	3,308,900	3,308,900	914,357
Equipo de Defensa y Seguridad	0	0	0	0	0	0
Maquinaria, Otros Equipos y Herramientas	0	2,656,503	2,656,503	471,784	0	2,184,719
Activos Biológicos	0	0	0	0	0	0
Bienes Inmuebles	0	0	0	0	0	0
Activos Intangibles	0	0	0	0	0	0
Inversión Pública	0	915,200	915,200	0	0	915,200
Otra Pública en Bienes de Dominio Público	0	63,954,323	63,954,323	9,919,231	7,965,079	54,035,092
Otra Pública en Bienes Propios	0	16,940,707	16,940,707	811,995	811,995	16,128,712
Proyectos Productivos y Acciones de Fomento	0	47,013,616	47,013,616	8,107,236	7,153,085	37,906,380
Inversiones Financieras y Otras Provisiones	0	0	0	0	0	0
Inversiones Para el Fomento de Actividades Productivas.	0	0	0	0	0	0
Acciones y Participaciones de Capital	0	0	0	0	0	0

Ejercicio del Presupuesto por Capítulo del Gasto	Egresos Aprobado Anual (1)	Ampliaciones/ (Reducciones) (2)	Egresos Modificado Anual (3=1+2)	Egresos Devengado Acumulado (4)	Egresos Pagado Acumulado (5)	Subejercicio (6=3-4)
Compra de Títulos y Valores			0			0
Concesión de Préstamos			0			0
Inversiones en Fideicomisos, Mandatos y Otros Análogos			0			0
Otras Inversiones Financieras			0			0
Provisiones para Contingencias y Otras erogaciones Especiales			0			0
Participaciones y Aportaciones	0	0	0	0	0	0
Participaciones						
Aportaciones						
Convenios						
Deuda Pública	0	4,170	4,170	0	0	4,170
Amortización de la Deuda Pública						
Intereses de la Deuda Pública						
Comisiones de la Deuda Pública						
Gastos de la Deuda Pública						
Costo por Coberturas						
Apoyos Financieros						
Adeudos de Ejercicios Fiscales Anteriores (Adejas)						
Total del Gasto	3,362,604,538	289,922,145	3,652,526,683	813,994,468	796,607,470	2,838,532,216


 Contraloría
 Puesto


 Contraloría
 Puesto

**Sistema Estatal de Evaluación
Servicios de Salud de Sonora**

ETCA-II-05

Estado Actual del Estado de Sonora al Presupuesto de Egresos Clasificado - LDF
Clasificación por Objeto del Gasto (Estructura y Conceptos)
Del 01 de Enero al 31 de Marzo de 2017
(PESOS)

TRIMESTRE: PRIMERO

Concepto (c)	Aprobado (a)	Ampliaciones/Reducciones	Egrosos Modificados	Devengado	Pagado	Subproducto (e)
I. Gasto de Equilibrio (P=1+2+3+4+5+6+7)						
A. Servicios Personales (P=1+2+3+4+5+6+7)						
a) Remuneraciones al Personal de Cuidado Permanente						
b) Remuneraciones al Personal de Cuidado Transitorio						
c) Remuneraciones Adicionales y Especiales						
d) Seguridad Social						
e) Otras Prestaciones Sociales y Excepcionales						
f) Previdencia						
g) Pago de Efectivos a Servidores Públicos						
B. Materiales y Suministros (P=1+2+3+4+5+6+7+8+9)						
1) Materiales de Administración, Entidad en Documentales y Archivo Oficial						
2) Alimentos y Utensilios						
3) Materiales Primas y Materiales de Producción y Comercializable						
4) Materiales y Afines de Construcción y de Reparación						
5) Productos Químicos, Farmacológicos y de Laboratorio						
6) Combustibles, Lubricantes y Afines						
7) Vestuario, Batazo, Puntada de Protección y Afines de Protección						
8) Materiales y Suministros para Seguridad						
9) Herramientas, Relaciones y Accesorios Manuales						
c) Servicios Básicos						
d) Servicios de Análisis						
e) Servicios Profesionales, Científicos, Técnicos y Otros Servicios						
f) Servicios Financieros, Bancarios y Comerciales						
g) Servicios de Instalación, Reparación, Mantenimiento y Conexión						
h) Servicios de Comunicación Social y Publicidad						
i) Servicios de Trabajo y Viajes						
d) Servicios Oficiales						
e) Otros Servicios Generales						
D. Transferencias, Asignaciones, Subsidios y Otras Ayudas (P=1+2+3+4+5+6+7+8+9+10)						
1) Transferencias Interiores y Asignaciones al Sector Público						
2) Transferencias al Resto del Sector Público						
3) Subsidios y Subvenciones						
4) Ayudas Sociales						
5) Pensiones y Jubilaciones						
6) Transferencias a Fideicomisos, Mandatos y Otros Análogos						
7) Transferencias a Seguridad Social						
8) Donativos						
9) Transferencias al Exterior						
E. Bienes Muebles, Inmuebles e Intangibles (P=1+2+3+4+5+6+7+8+9)						
1) Inmuebles y Equipo de Administración						
2) Mobiliario y Equipo Educativo y Recreativo						
3) Equipo e Instrumental Médico y de Laboratorio						
4) Vehículos y Equipo de Transporte						
5) Equipo de Defensa y Seguridad						
6) Maquinaria, Otros Equipos y Herramientas						
7) Bienes Biológicos						
8) Bienes Inmuebles						
9) Activos Intangibles						
F. Inversión Pública (P=1+2+3)						
1) Otros Públicos en Bienes de Consumo Público						
2) Otros Públicos en Bienes Públicos						
G. Inversiones Productivas y Acciones de Fomento						
1) Inversiones Productivas y Otras Productivas (P=1+2+3+4+5+6+7+8+9)						
2) Acciones y Participaciones de Capital						
3) Compra de Títulos y Valores						
4) Donación de Plusvalías						
5) Inversiones en Edificios, Mobiliario y Otros Análogos						
6) Inversión de Ingresos Naturales (Normalidad)						
7) Otras Inversiones Financieras						
8) Provisiones para Contingencias y Otras Excepcionales Especiales						
9) Participaciones y Aportaciones (P=1+2+3)						
1) Participaciones						

Categoría (a)	Ejercicio				Subtotal (e)
	Aprobado (b)	Ampliaciones/Reducciones	Modificado	Demorado	
<p>10) Asesorías</p> <p>13) Convenios</p> <p>1) Asesorías de la Dirección Pública</p> <p>2) Intereses de la Deuda Pública</p> <p>3) Comisiones de la Deuda Pública</p> <p>4) Gastos de la Deuda Pública</p> <p>5) Costo por Coberturas</p> <p>6) Ayudas Financieras</p> <p>7) Avances de Ejecución Fiscales Anteriores (ADEFAS)</p> <p>B. Otras Obligaciones (B=1+2+3+4+5+6+7)</p> <p>A. Servicios Personales (A=1+2+3+4+5+6+7)</p> <p>a) Remuneraciones al Personal de Cuello Puntado</p> <p>a1) Remuneraciones al Personal de Cuello Puntado</p> <p>a2) Remuneraciones Adicionales y Especiales</p> <p>a3) Seguros Social</p> <p>a4) Otras Prestaciones Sociales y Económicas</p> <p>a5) Previdencia</p> <p>a6) Pago de Edificios a Servidores Públicos</p> <p>B. Materiales y Suministros (B=1+2+3+4+5+6+7+8+9)</p> <p>10) Materiales de Administración, Emisión de Documentos y Artículos Clásicos</p> <p>11) Materiales Primarios y Materiales de Producción y Comercialización</p> <p>12) Materiales y Materiales de Construcción y de Reparación</p> <p>13) Productos Químicos, Farmacológicos y de Laboratorio</p> <p>14) Computación, Luminarias y Alambres</p> <p>15) Vehículos, Blancos, Puentes de Producción y Artículos Duponticos</p> <p>16) Materiales y Suministros para Seguridad</p> <p>17) Honorarios, Relaciones y Asesorías Menores</p> <p>C. Servicios Generales (C=1+2+3+4+5+6+7+8+9)</p> <p>1) Servicios Básicos</p> <p>2) Servicios de Asesoramiento</p> <p>3) Servicios Perifoneos, Clonados, Trazados y Otros Servicios</p> <p>4) Servicios Financieros, Bancarios y Comerciales</p> <p>5) Servicios de Instalación, Reparación, Mantenimiento y Comunicación</p> <p>6) Servicios de Comunicación Social y Publicidad</p> <p>7) Servicios de Traslado y Viajes</p> <p>8) Servicios Oficiales</p> <p>9) Otros Servicios Generales</p> <p>D. Transmisiones, Adquisiciones, Subvenciones y Otros Ayudes (D=1+2+3+4+5+6+7+8+9)</p> <p>1) Transmisiones Internas y Adquisiciones al Sector Público</p> <p>2) Transmisiones al Sector Privado</p> <p>3) Subvenciones y Subvenciones</p> <p>4) Ayudas Sociales</p> <p>5) Préstamos y Abonos</p> <p>6) Transmisiones a Finanzas, Ahorros y Otros Ayudes</p> <p>7) Transmisiones a Seguridad Social</p> <p>8) Donativos</p> <p>9) Transferencias al Exterior</p> <p>E. Bienes Muebles, Intangibles e Intangibles (E=1+2+3+4+5+6+7+8+9)</p> <p>1) Mobiliario y Equipo de Administración</p> <p>2) Mobiliario y Equipo Educativo y Recreativo</p> <p>3) Equipo e Instrumental Médico y de Laboratorio</p> <p>4) Vehículos y Equipo de Transporte</p> <p>5) Equipo de Defensa y Seguridad</p> <p>6) Acumulación, Otros Equipos y Herramientas</p> <p>7) Activos Biotecnológicos</p> <p>8) Bienes Intangibles</p> <p>9) Activos Intangibles</p> <p>F. Inversión Pública (F=1+2+3)</p> <p>1) Otras Obras en Bienes de Dominio Público</p> <p>2) Otras Obras en Bienes Privados</p> <p>3) Proyectos Productivos y Acciones de Fomento</p> <p>G. Inversiones Financieras y Otras Provisiones (G=1+2+3+4+5+6+7)</p> <p>1) Inversiones para el Fomento de Actividades Productivas</p> <p>2) Ahorros y Participaciones de Capital</p> <p>3) Cuentas de Ahorro y Haberes</p> <p>4) Compras de Préstamos</p> <p>5) Inversiones en Fideicomiso, Mutuos y Otras Análisis</p> <p>Fideicomiso de Inversiones Naturales (Fideicomiso)</p>	<p>263,322,445.48</p> <p>42,777,43.06</p> <p>8,350,105.65</p> <p>7,549,447.33</p> <p>10,340,319.96</p> <p>112,195,140.01</p> <p>295,224,990.00</p> <p>570,602,024.00</p> <p>169,368,314.00</p> <p>246,443,226.00</p> <p>11,687,400.00</p> <p>5,644,709.00</p> <p>25,484.00</p> <p>3,682,236.00</p> <p>199,279,919.00</p> <p>27,465,757.00</p> <p>3,316,893.00</p> <p>5,233,100.00</p> <p>277,422,996.00</p> <p>31,712,927.00</p> <p>20,659,391.00</p> <p>45,100,104.00</p> <p>3,559,440.00</p> <p>36,699,921.00</p> <p>41,244,837.00</p> <p>22,016,140.00</p> <p>9,874,538.00</p> <p>43,415,840.00</p> <p>57,615,020.00</p> <p>57,615,020.00</p> <p>0.00</p> <p>4,631,342.90</p> <p>20,980.00</p> <p>59,367,653.54</p> <p>4,393,443.31</p> <p>311,170.88</p> <p>45,788,979.46</p> <p>4,223,256.97</p> <p>2,605,500.00</p> <p>915,000.00</p> <p>63,964,222.02</p> <p>16,803,707.01</p> <p>47,013,616.51</p>	<p>3,021,250,883.16</p> <p>2,644,401,349.80</p> <p>1,443,547,868.86</p> <p>288,462,574.33</p> <p>101,855,820.10</p> <p>268,144,658.03</p> <p>589,800,626.44</p> <p>121,100,868.04</p> <p>281,780,016.95</p> <p>21,597,998.22</p> <p>873,610.91</p> <p>1,478,778.65</p> <p>153.03</p> <p>3,070,614.84</p> <p>14,335,152.05</p> <p>13,791,935.01</p> <p>3,248,228.51</p> <p>1,838,313.08</p> <p>2,001.00</p> <p>8,456,180.78</p> <p>381,515,731.78</p> <p>31,794,166.32</p> <p>16,022,297.27</p> <p>1,284,638.16</p> <p>7,424,168.69</p> <p>2,001.00</p> <p>3,225,038.78</p> <p>54,393,145.78</p> <p>81,179.32</p> <p>595,149.98</p> <p>17,128,788.65</p> <p>25,222,611.66</p> <p>2,813,697.26</p> <p>643,656.98</p> <p>3,380,001.07</p> <p>4,089,578.66</p> <p>141,152.27</p> <p>89,780,253.06</p> <p>27,117,862.16</p> <p>0.00</p> <p>4,631,342.90</p> <p>20,980.00</p> <p>59,367,653.54</p> <p>4,393,443.31</p> <p>311,170.88</p> <p>45,788,979.46</p> <p>4,223,256.97</p> <p>2,605,500.00</p> <p>915,000.00</p> <p>63,964,222.02</p> <p>16,803,707.01</p> <p>47,013,616.51</p>	<p>813,894,442.59</p> <p>699,083,263.39</p> <p>381,230,744.25</p> <p>52,000,394.62</p> <p>35,662,562.75</p> <p>73,796,146.62</p> <p>137,588,563.86</p> <p>16,816,953.57</p> <p>21,597,998.22</p> <p>20,051,443.38</p> <p>739,034.75</p> <p>693,662.73</p> <p>133.03</p> <p>3,070,614.84</p> <p>14,335,152.05</p> <p>13,791,935.01</p> <p>2,254,871.37</p> <p>1,838,313.08</p> <p>2,001.00</p> <p>369,744.84</p> <p>38,521,941.80</p> <p>31,794,166.32</p> <p>6,665,561.62</p> <p>316,350.34</p> <p>4,618,692.28</p> <p>81,818.49</p> <p>9,116,594.48</p> <p>4,007,594.09</p> <p>2,526,120.83</p> <p>1,156,543.79</p> <p>5,696,183.89</p> <p>27,942,452.22</p> <p>27,517,862.10</p> <p>409,581.12</p> <p>20,980.00</p> <p>16,927,625.10</p> <p>3,989,291.76</p> <p>310,261.77</p> <p>15,669.73</p> <p>1,884,326.82</p> <p>3,328,920.00</p> <p>471,784.21</p> <p>915,000.00</p> <p>9,913,230.70</p> <p>911,568.77</p> <p>9,107,256.95</p>	<p>799,697,469.61</p> <p>699,083,263.39</p> <p>381,230,744.25</p> <p>52,000,394.62</p> <p>35,662,562.75</p> <p>73,796,146.62</p> <p>137,588,563.86</p> <p>18,816,985.57</p> <p>20,051,443.38</p> <p>739,034.75</p> <p>693,662.73</p> <p>133.03</p> <p>3,070,614.84</p> <p>14,335,152.05</p> <p>13,791,935.01</p> <p>2,254,871.37</p> <p>1,838,313.08</p> <p>2,001.00</p> <p>369,744.84</p> <p>38,521,941.80</p> <p>31,794,166.32</p> <p>6,665,561.62</p> <p>316,350.34</p> <p>4,618,692.28</p> <p>81,818.49</p> <p>9,116,594.48</p> <p>4,007,594.09</p> <p>2,526,120.83</p> <p>1,156,543.79</p> <p>5,696,183.89</p> <p>27,942,452.22</p> <p>27,517,862.10</p> <p>409,581.12</p> <p>20,980.00</p> <p>16,927,625.10</p> <p>3,989,291.76</p> <p>310,261.77</p> <p>15,669.73</p> <p>1,884,326.82</p> <p>3,328,920.00</p> <p>471,784.21</p> <p>915,000.00</p> <p>9,913,230.70</p> <p>911,568.77</p> <p>9,107,256.95</p>	<p>2,694,921,715.99</p> <p>2,176,198,114.41</p> <p>1,052,317,252.41</p> <p>216,462,988.71</p> <p>66,263,227.95</p> <p>224,388,317.01</p> <p>465,401,472.89</p> <p>103,344,735.07</p> <p>262,280,018.73</p> <p>260,895,060.07</p> <p>8,271,988.15</p> <p>10,065.00</p> <p>2,287,736.56</p> <p>168,421,893.31</p> <p>29,445,309.66</p> <p>3,003,146.81</p> <p>2,001.00</p> <p>6,094,423.84</p> <p>37,728,598.93</p> <p>26,138,541.50</p> <p>20,726,800.05</p> <p>4,618,692.28</p> <p>57,702,811.19</p> <p>20,080,653.37</p> <p>51,266,350.00</p> <p>37,858,698.00</p> <p>21,643,265.07</p> <p>10,662,577.22</p> <p>33,990,529.28</p> <p>61,642,791.64</p> <p>57,615,020.00</p> <p>0.00</p> <p>4,227,761.76</p> <p>20,980.00</p> <p>42,262,248.41</p> <p>4,016,259.74</p> <p>295,470.85</p> <p>33,874,242.87</p> <p>914,395.97</p> <p>2,164,719.88</p> <p>915,000.00</p> <p>9,913,230.70</p> <p>911,568.77</p> <p>9,107,256.95</p>

Handwritten signature or mark.

Sistema Estatal de Evaluación
 Estado Analítico del Ejercicio Presupuesto de Egresos
 Clasificación Económica (por Tipo de Gasto)
 Servicios de Salud de Sonora
 Del 01 de Enero al 31 de Marzo de 2017
 (PESOS)

TRIMESTRE: PRIMERO

Concepto	Egresos Aprobado Anual (1)	Ampliaciones/ (Reducciones) (2)	Egresos Modificado Anual (3=1+2)	Egresos Devengado Acumulado (4)	Egresos Pagado Acumulado (5)	Subejercicio (6 = 3 - 4)
Gasto Corriente	3,304,989,518	167,699,969	3,472,689,487	788,007,632	784,743,094	2,684,681,855
Gasto de Capital	57,615,020	122,222,176	179,837,196	25,986,836	11,864,376	153,850,360
Amortización de la Deuda y Disminución de Pasivos			0			0
Pensiones y Jubilaciones			0			0
Participaciones			0			0
Total del Gasto	3,362,604,538	289,922,145	3,652,526,683	813,994,468	796,607,470	2,838,532,216

Elaboro
 Puesto

Autorizo
 Puesto

**Sistema Estatal de Evaluación
Estado Analítico del Ejercicio Presupuesto de Egresos
Servicios de Salud de Sonora
Del 01 de Enero al 31 de Marzo de 2017**

Clasificación Administrativa (Por Unidad Administrativa)	(1) Egresos Aprobado Anual	(2) Ampliaciones/ (Reducciones)	(3=1+2) Egresos Modificado Anual	(4) Egresos Devengado Acumulado	(5) Egresos Pagado Acumulado	Subejercicio (6=3-4)
C A P S	67,654,501	1,166,516	68,821,017	15,876,384	15,876,384	52,944,632
C A P A S I T S	7,949,780	568,715	8,518,495	1,820,816	1,815,316	6,697,679
C I D E N	15,211,931	595,619	15,807,550	3,917,473	3,881,364	11,890,078
C R E E	1,035,214	-9,642	1,025,572	262,782	262,782	762,790
Centro de Desarrollo Infantil	805,789	-28,316	777,473	74,928	74,928	702,545
Centro Estatal de Oncología	48,103,411	14,935,595	63,039,006	17,163,022	16,903,962	45,875,983
Centro Estatal de Transfusión Sanguínea	13,745,166	719,216	14,464,382	2,922,833	2,905,396	11,541,550
Cirugía Ambulatoria Hemossilio	9,001,860	2,350,197	11,352,057	1,753,464	1,748,010	9,598,592
Clinica Mental "Carlos Nava"	47,931,550	2,338,039	50,269,589	12,316,228	12,316,228	37,953,361
Coord. Gral. de Administración	98,214,964	20,904,464	119,119,428	1,484,153	1,466,825	117,635,275
Coord. Gral. de Servicios de Salud	5,929,005	224,319	6,153,324	904,293	878,295	5,249,031
Dir. Gral. de Administración	106,891,710	-16,990,876	89,900,834	13,185,860	12,928,503	76,714,974
Dir. Gral. de Atención Hospitalaria	2,000,000	-55,142	1,944,858	94,932	88,230	1,849,926
Dir. Gral. de Enseñanza y Calidad	12,195,648	-337,575	11,858,073	2,575,874	2,571,374	9,282,200
Dir. Gral. de Infraestructura Física	4,843,678	1,809,659	6,653,337	2,436,879	2,391,723	4,216,458
Dir. Gral. de Planeación y Desarrollo	21,217,620	2,975,177	24,192,797	2,126,335	2,115,830	22,066,482
Dir. Gral. de Prom. a la Salud y Prev. de Enfermedades	27,415,855	35,383,080	62,798,935	9,496,072	9,457,180	53,302,863
Dir. Gral. de Protección contra Riesgos Sanitarios	60,116,017	63,135	60,179,152	14,281,753	14,276,103	45,897,399
Dir. Gral. de Recursos Humanos	6,357,066	6,448,539	12,805,605	6,431,153	6,414,389	6,374,452
Dir. Gral. de Servicios de Salud a la Persona	42,946,550	32,905,088	75,851,638	15,500,692	15,408,848	60,350,946
Dir. Gral. de Tecnologías de la Información	3,312,380	257,654	3,570,034	1,403,250	1,395,512	2,166,784
Dir. Gral. del Organismo de Control y Desarrollo	7,253,238	159,157	7,412,395	1,029,668	1,028,634	6,382,727
Hosp. Gral. de Agua Prieta	52,352,566	924,244	53,276,810	11,974,621	11,909,975	41,302,189
Hosp. Gral. de Álamos	36,624,413	-55,964	36,568,449	8,439,268	8,418,284	28,129,181
Hosp. Gral. de Caborca	48,843,721	1,015,385	49,859,106	10,972,962	10,971,107	38,886,144

TRIMESTRE: PRIMERO

(PESOS)

4

[Handwritten signature]
 Autorizo

[Handwritten signature]
 Autorizo

Total del Gasto	3,662,604,538	289,922,145	3,652,526,683	813,994,468	796,607,470	2,838,532,216
Hosp. Gral. de Cananea	43,024,452	5,628,332	48,652,784	9,880,943	9,861,600	38,771,842
Hosp. Gral. de Ciudad Obregon	198,430,314	14,747,705	213,178,019	48,403,812	47,572,881	164,774,207
Hosp. Gral. de Guaymas	70,682,456	1,571,628	72,254,084	16,044,710	16,044,710	56,209,375
Hosp. Gral. de Huatabampo	56,444,274	6,838,642	63,282,916	13,721,584	13,719,141	49,561,332
Hosp. Gral. de Magdalena	34,123,265	2,635,161	36,758,426	8,112,169	8,094,286	28,646,258
Hosp. Gral. de Moctezuma	18,439,300	3,536,957	21,976,257	5,431,391	5,431,236	16,544,866
Hosp. Gral. de Navjoa	64,332,311	13,571,217	77,903,528	14,953,753	14,844,934	62,949,774
Hosp. Gral. de Nogales	72,371,743	7,501,900	79,873,643	17,517,699	17,500,626	62,355,943
Hosp. Gral. de Puerto Peñasco	30,381,106	9,250,442	39,631,548	6,827,690	6,818,282	32,803,858
Hosp. Gral. de San Luis Rio Colorado	69,658,712	5,878,841	75,537,553	15,812,177	15,811,481	59,725,376
Hosp. Gral. de Ures	25,653,909	183,964	25,837,873	5,872,115	5,861,562	19,965,758
Hosp. Gral. del Estado	372,686,599	89,804	372,776,403	98,052,575	85,675,902	274,723,829
Hosp. Infantil del Estado	413,507,997	697,901	414,205,898	113,865,014	113,483,739	300,340,884
Hosp. Psiquiatrico "Cruz del Norte"	89,927,245	1,842,065	91,769,310	21,362,981	21,324,152	70,406,330
Junsdición Sanitaria I	328,509,110	35,237,038	363,746,148	80,877,619	80,719,594	282,868,529
Junsdición Sanitaria II	50,703,030	3,578,205	54,281,235	11,820,706	11,508,684	42,460,529
Junsdición Sanitaria III	51,263,023	4,567,160	55,830,183	10,994,479	10,975,087	44,835,703
Junsdición Sanitaria IV	141,149,636	7,802,048	148,951,684	31,913,560	31,775,838	117,038,124
Junsdición Sanitaria V	131,532,717	4,473,713	136,006,430	29,669,649	28,863,348	106,336,781
Laboratorio Estatal de Salud Publica	68,924,498	4,858,673	73,783,171	15,091,866	14,893,107	58,891,306
Presidencia Ejecutiva	214,323,839	-36,616,378	177,707,461	50,959,140	50,810,089	126,748,321
REPS	11,028,903	72,795,418	83,824,321	13,195,748	13,195,748	70,628,573
Servicio Estatal de Salud Mental	41,131,735	11,062,350	52,194,085	11,615,851	10,767,281	40,578,234
U N A I D E S	9,326,458	-13,284	9,313,174	2,247,569	2,247,569	7,065,605
Unidad de Asuntos Juridicos	7,094,273	-63,639	7,030,634	1,303,977	1,301,450	5,726,657

ETCA-II-08

**Sistema Estatal de Evaluación
Servicios de Salud de Sonora**
Estado Analítico del Ejercicio del Presupuesto de Egresos Detallado - LDF
Clasificación Administrativa
Al 31 de Marzo de 2017
(PESOS)

TRIMESTRE: PRIMERO

Concepto (c)	Aprobado (d)	Ampliaciones/ (Reducciones)	Modificado	Devengado	Pagado	Subejercicio (e)	Egresos	
							I. Gasto No Etiquetado (=A+B+C+D+E+F+G+H)	II. Gasto Etiquetado (=A+B+C+D+E+F+G+H)
A. Dependencia o Unidad Administrativa 1	67,654,501.00	1,166,515.74	68,821,016.74	15,876,384.32	15,876,384.32	2,838,532,215.59	796,607,469.81	15,876,384.32
B. Dependencia o Unidad Administrativa 2	7,949,780.00	568,715.38	8,518,495.38	1,820,816.09	1,815,315.66	6,697,679.29	1,815,315.66	1,815,315.66
C. Dependencia o Unidad Administrativa 3	15,211,931.00	595,619.19	15,807,550.19	3,917,472.54	3,881,363.60	11,890,077.66	3,881,363.60	3,881,363.60
D. Dependencia o Unidad Administrativa 4	1,035,214.00	9,642.27	1,025,571.73	262,781.53	262,781.53	762,790.20	262,781.53	262,781.53
E. Dependencia o Unidad Administrativa 5	805,789.00	28,315.60	777,473.40	74,928.48	74,928.48	702,544.92	74,928.48	74,928.48
F. Dependencia o Unidad Administrativa 6	48,103,411.00	14,935,594.63	63,039,005.63	17,163,022.42	16,903,962.42	45,875,983.21	16,903,962.42	16,903,962.42
G. Dependencia o Unidad Administrativa 7	13,745,166.00	719,216.43	14,464,382.43	2,922,832.85	2,905,396.30	11,541,549.58	2,905,396.30	2,905,396.30
H. Dependencia o Unidad Administrativa xx	9,001,860.00	2,350,198.78	11,352,058.78	1,753,464.42	1,748,009.54	9,598,592.36	1,748,009.54	1,748,009.54
Unidad Administrativa "Carlos Nava"	47,931,550.00	2,338,039.03	50,269,589.03	12,316,227.98	12,316,227.98	37,953,361.05	12,316,227.98	12,316,227.98
Coord. Gral. de Administración	98,214,964.00	20,904,464.44	119,119,428.44	1,484,153.28	1,466,824.65	117,635,275.16	1,466,824.65	1,466,824.65
Coord. Gral. de Servicios de Salud	5,929,005.00	224,318.82	6,153,323.82	904,293.31	878,295.37	5,249,030.51	878,295.37	878,295.37
Direc. Gral. de Administración	106,891,710.00	16,990,876.33	123,882,586.33	13,185,659.57	12,928,502.70	76,714,974.10	12,928,502.70	12,928,502.70
Direc. Gral. de Atención Hospitalaria	2,000,000.00	55,142.04	2,055,142.04	94,931.68	88,229.66	1,849,926.28	88,229.66	88,229.66
Direc. Gral. de Enseñanza y Calidad	12,195,648.00	337,574.89	12,533,222.89	2,575,873.56	2,571,373.56	9,282,199.55	2,571,373.56	2,571,373.56
Direc. Gral. de Infraestructura Física	4,843,678.00	1,809,659.12	6,653,337.12	2,436,878.68	2,391,722.84	4,216,458.44	2,391,722.84	2,391,722.84
Direc. Gral. de Planeación y Desarrollo	21,217,620.00	2,975,177.09	24,192,797.09	2,126,335.18	2,115,830.30	22,066,461.91	2,115,830.30	2,115,830.30
Direc. Gral. de Prom. de la Salud y Prev. de Enfermedades	27,415,855.00	35,383,080.04	62,798,935.04	9,496,072.34	9,457,180.12	53,302,862.70	9,457,180.12	9,457,180.12
Direc. Gral. de Protección contra Riesgos Sanitarios	60,116,017.00	63,134.64	60,179,151.64	14,281,152.50	14,276,102.50	45,897,399.14	14,276,102.50	14,276,102.50
Direc. Gral. de Recursos Humanos	6,357,066.00	6,448,539.41	12,805,605.41	6,431,153.45	6,414,388.90	6,374,451.96	6,414,388.90	6,414,388.90
Direc. Gral. de Servicios de Salud a la Persona	42,946,550.00	32,905,088.34	75,851,638.34	15,500,691.94	15,408,847.94	60,350,946.40	15,408,847.94	15,408,847.94
Direc. Gral. de Tecnologías de la Información	3,312,380.00	257,653.89	3,570,033.89	1,403,249.76	1,395,511.88	2,156,784.13	1,395,511.88	1,395,511.88

Handwritten mark

ETCA-II-08

Estado Analítico del Ejercicio del Presupuesto de Egresos Detallado - LDF

**Sistema Estatal de Evaluación
Servicios de Salud de Sonora**

Clasificación Administrativa

Al 31 de Marzo de 2017

(PESOS)

TRIMESTRE: PRIMERO

Concepto (c)	Aprobado (d)	Ampliaciones/ (Reducciones)	Modificado	Devengado	Pagado	Subejercicio (e)	Egresos	
Direc. Gral. del Organismo de Control y Desarrollo	7,253,238.00	159,156.87	7,412,394.87	1,029,668.17	1,028,633.70	6,382,726.70		
Hosp. Gral. de Agua Prieta	52,552,566.00	924,243.70	53,276,809.70	11,974,620.64	11,909,974.99	41,302,189.06		
Hosp. Gral. de Álamos	36,624,413.00	55,964.20	36,568,448.80	8,439,268.00	8,418,284.40	28,129,180.80		
Hosp. Gral. de Caborca	48,843,721.00	1,015,384.73	49,859,105.73	10,972,962.10	10,971,107.12	38,886,143.63		
Hosp. Gral. de Cananea	43,024,452.00	5,628,332.40	48,652,784.40	9,880,942.54	9,861,599.54	38,771,841.86		
Hosp. Gral. de Ciudad Obregón	198,430,314.00	14,747,704.64	213,178,018.64	48,403,811.92	47,572,880.79	164,774,206.72		
Hosp. Gral. de Guaymas	70,682,456.00	1,571,628.20	72,254,084.20	16,044,709.67	16,044,709.67	56,209,374.53		
Hosp. Gral. de Huatabampo	56,444,274.00	6,838,641.89	63,282,915.89	13,721,584.00	13,719,141.29	49,561,331.89		
Hosp. Gral. de Magdalena	34,123,265.00	2,635,161.19	36,758,426.19	8,112,168.51	8,094,286.37	28,646,267.68		
Hosp. Gral. de Moctezuma	18,439,300.00	3,536,956.99	21,976,256.99	5,431,380.65	5,431,238.07	16,544,866.34		
Hosp. Gral. de Navojoa	64,332,311.00	13,571,216.58	77,903,527.58	14,963,753.26	14,844,934.38	62,949,774.32		
Hosp. Gral. de Nogales	72,371,743.00	7,501,899.89	79,873,642.89	17,517,699.49	17,500,626.38	62,365,943.40		
Hosp. Gral. de Puerto Penasco	30,381,106.00	9,250,441.81	39,631,547.81	6,827,689.55	6,818,282.35	32,803,868.26		
Hosp. Gral. de San Luis Río Colorado	69,658,712.00	5,878,840.65	75,537,552.65	15,812,176.62	15,811,481.00	59,725,376.03		
Hosp. Gral. de Ures	25,653,909.00	183,963.89	25,837,872.89	5,872,114.90	5,861,562.06	19,965,757.99		
Hosp. Gral. del Estado	372,666,599.04	89,804.39	372,776,403.43	98,052,574.87	95,675,902.29	274,723,828.56		
Hosp. Infantil del Estado	413,507,997.00	697,901.20	414,205,898.20	113,865,013.81	113,483,739.41	300,340,884.39		
Hosp. Psiquiátrico "Cruz del Norte"	89,927,245.00	1,842,065.16	91,769,310.16	21,362,980.60	21,324,151.91	70,406,329.56		
Jurisdicción Sanitaria I	328,509,110.00	35,237,037.66	363,746,147.66	80,719,593.95	80,719,593.95	282,868,528.96		
Jurisdicción Sanitaria II	50,703,030.00	3,578,205.00	54,281,235.00	11,820,705.66	11,508,884.07	42,460,529.34		
Jurisdicción Sanitaria III	51,263,023.00	4,567,159.72	55,830,182.72	10,994,479.36	10,975,067.33	44,836,703.36		
Jurisdicción Sanitaria IV	141,149,636.00	7,802,047.68	148,951,683.68	31,913,559.66	31,775,837.85	117,038,124.02		
Jurisdicción Sanitaria V	131,532,717.00	4,473,713.03	136,006,430.03	29,669,648.56	28,883,348.40	108,338,781.47		
Laboratorio Estatal de Salud Pública	68,924,498.00	4,858,673.36	73,783,171.36	15,091,865.57	14,893,107.11	58,891,305.79		
Presidencia Ejecutiva	214,323,838.96	36,616,377.96	177,707,461.00	50,959,139.74	50,810,068.96	126,748,321.26		
REPSS	11,028,903.00	72,796,417.96	83,824,320.96	13,195,748.27	13,195,748.27	70,628,572.69		
Servicio Estatal de Salud Mental	41,131,735.00	11,062,350.19	52,194,085.19	11,615,850.77	10,767,281.03	40,578,234.42		
UNADES	9,326,458.00	13,284.20	9,313,173.80	2,247,569.14	2,247,569.14	7,065,604.66		
Unidad de Asuntos Jurídicos	7,094,273.00	63,639.08	7,030,633.92	1,303,976.98	1,301,449.72	5,726,656.94		
III. Total de Egresos (III = I + II)	3,362,604,538.00	289,922,145.18	3,652,526,683.18	813,994,467.59	796,607,469.81	2,838,532,215.59		

Puesto

Ejercicio

Puesto

Autorizo


Sistema Estatal de Evaluación
 Estado Analítico del Ejercicio Presupuesto de Egresos
 Clasificación Administrativa (Por Poderes)
 Servicios de Salud de Sonora
 Del 01 de Enero al 31 de Marzo de 2017

TRIMESTRE: PRIMERO


(PESOS)

Clasificación Administrativa (Por Poderes)	Egresos Aprobado Anual (1)	Ampliaciones/ (Reducciones) (2)	Egresos Modificado Anual (3=1+2)	Egresos Devengado Acumulado (4)	Egresos Pagado Acumulado (5)	Subejercicio (6=3-4)
Poder Ejecutivo	3,362,604,538	289,922,145	3,652,526,683	813,994,468	796,607,470	2,838,532,216
Poder Legislativo	0	0	0	0	0	0
Poder Judicial	0	0	0	0	0	0
Organos Autónomos	0	0	0	0	0	0
Total del Gasto	3,362,604,538	289,922,145	3,652,526,683	813,994,468	796,607,470	2,838,532,216

Elaboró
 Puesto



Autorizó
 Puesto





**Sistema Estatal de Evaluación
Estado Analítico del Ejercicio Presupuesto de Egresos
Clasificación Administrativa (Por Tipo de Organismos o Entidad Paraestatal)
Servicios de Salud de Sonora
Del 01 de Enero al 31 de Marzo de 2017**

TRIMESTRE: PRIMERO

(PESOS)

Concepto	Egresos Aprobado Anual (1)	Ampliaciones/ (Reducciones) (2)	Egresos Modificado Anual (3=1+2)	Egresos Devengado Acumulado (4)	Egresos Pagado Acumulado (5)	Subejercicio (6=3-4)
Entidades Paraestatales y Fideicomisos No Empresariales y No Financieros	3,362,604,538	289,922,145	3,652,526,683	813,994,468	796,607,470	2,838,532,216
Instituciones Públicas de la Seguridad Social	0	0	0	0	0	0
Entidades Paraestatales Empresariales No Financieras con Participación Estatal Mayoritaria	0	0	0	0	0	0
Fideicomisos Empresariales No Financieros con Participación Estatal Mayoritaria	0	0	0	0	0	0
Entidades Paraestatales Empresariales Financieras con Participación Estatal Mayoritaria	0	0	0	0	0	0
Entidades Paraestatales Empresariales Financieras No Monetarias con Participación Estatal Mayoritaria	0	0	0	0	0	0
Fideicomisos Financieros Públicos con Participación Estatal Mayoritaria	0	0	0	0	0	0
Total del Gasto	3,362,604,538	289,922,145	3,652,526,683	813,994,468	796,607,470	2,838,532,216


 Auditor
 Puesto


 Contralor
 Puesto

Sistema Estatal de Evaluación
Estado Analítico del Ejercicio Presupuesto de Egresos

Clasificación Funcional (Finalidad y Función)
Servicios de Salud de Sonora

Del 01 de Enero al 31 de Marzo de 2017

(PESOS)

TRIMESTRE: PRIMERO

Concepto	Egresos Aprobado Anual (1)	Ampliaciones/ (Reducciones) (2)	Egresos Modificado Anual (3=1+2)	Egresos Devengado Acumulado (4)	Egresos Pagado Acumulado (5)	Subejercicio (6=3-4)
Gobierno	0	0	0	0	0	0
Legislación	0	0	0	0	0	0
Justicia	0	0	0	0	0	0
Coordinación de la Política de Gobierno	0	0	0	0	0	0
Relaciones Exteriores	0	0	0	0	0	0
Asuntos Financieros y Hacendarios	0	0	0	0	0	0
Seguridad Nacional	0	0	0	0	0	0
Asuntos de Orden Público y Seguridad Interior	0	0	0	0	0	0
Otros Servicios Generales	0	0	0	0	0	0
Desarrollo Social	3,362,604,538	289,922,145	3,652,526,683	813,994,468	796,607,470	2,838,532,216
Protección Ambiental	0	0	0	0	0	0
Viviendas y Servicios a la Comunidad	0	0	0	0	0	0
Salud	3,362,604,538	289,922,145	3,652,526,683	813,994,468	796,607,470	2,838,532,216
Recreación, Cultura y Otras Manifestaciones Sociales	0	0	0	0	0	0
Educación	0	0	0	0	0	0
Protección Social	0	0	0	0	0	0
Otros Asuntos Sociales	0	0	0	0	0	0
Desarrollo Económico	0	0	0	0	0	0
Asuntos Económicos, Comerciales y Laborales en General	0	0	0	0	0	0
Agricultura, Silvicultura, Pesca y Caza	0	0	0	0	0	0
Combustibles y Energía	0	0	0	0	0	0
Minería, Manufacturas y Construcción	0	0	0	0	0	0
Transporte	0	0	0	0	0	0
Comunicaciones	0	0	0	0	0	0
Turismo	0	0	0	0	0	0
Ciencia, Tecnología e Innovación	0	0	0	0	0	0
Otras Industrias y Otros Asuntos Económicos	0	0	0	0	0	0
Otras No Clasificadas en funciones anteriores	0	0	0	0	0	0
Transacciones de la Deuda Pública / Costo financiero de la Deuda	0	0	0	0	0	0
Transferencias, Participaciones y Aportaciones entre Diferentes Niveles y Ordenes de gobierno	0	0	0	0	0	0
Sanamiento del Sistema Financiero	0	0	0	0	0	0
Adeudos de ejercicios Fiscales Anteriores	0	0	0	0	0	0
Total del Gasto	3,362,604,538	289,922,145	3,652,526,683	813,994,468	796,607,470	2,838,532,216

[Firma]
Autorizado
Puesto

[Firma]
Ejercicio
Puesto

**Sistema Estatal de Evaluación
Servicios de Salud de Sonora**

Estado Analítico del Ejercicio del Presupuesto de Egresos Detallado - LDF

Clasificación Funcional (Finalidad y Función)

Del 01 de Enero al 31 de Marzo de 2017

(PESOS)

TRIMESTRE: PRIMERO

Subejercicio (e)	Egresos				Aprobado (d)	Concepto (c)
	Pagado	Devengado	Modificado	Ampliaciones/ (Reducciones)		
-	-	-	-	-	-	I. Gasto No Etiquetado (I=A+B+C+D)
-	-	-	-	-	-	A. Gobierno (A=a1+a2+a3+a4+a5+a6+a7+a8)
-	-	-	-	-	-	a1) Legislación
-	-	-	-	-	-	a2) Justicia
-	-	-	-	-	-	a3) Coordinación de la Política de Gobierno
-	-	-	-	-	-	a4) Relaciones Exteriores
-	-	-	-	-	-	a5) Asuntos Financieros y Hacendarios
-	-	-	-	-	-	a6) Seguridad Nacional
-	-	-	-	-	-	a7) Asuntos de Orden Público y de Seguridad Interior
-	-	-	-	-	-	a8) Otros Servicios Generales
-	-	-	-	-	-	B. Desarrollo Social (B=b1+b2+b3+b4+b5+b6+b7)
-	-	-	-	-	-	b1) Protección Ambiental
-	-	-	-	-	-	b2) Vivienda y Servicios a la Comunidad
-	-	-	-	-	-	b3) Salud
-	-	-	-	-	-	b4) Recreación, Cultura y Otras Manifestaciones Sociales
-	-	-	-	-	-	b5) Educación
-	-	-	-	-	-	b6) Protección Social
-	-	-	-	-	-	b7) Otros Asuntos Sociales
-	-	-	-	-	-	C. Desarrollo Económico (C=c1+c2+c3+c4+c5+c6+c7+c8+c9)
-	-	-	-	-	-	c1) Asuntos Económicos, Comerciales y Laborales en General
-	-	-	-	-	-	c2) Agropecuaria, Silvicultura, Pesca y Caza
-	-	-	-	-	-	c3) Combustibles y Energía
-	-	-	-	-	-	c4) Minería, Manufacturas y Construcción

Handwritten marks

Concepto (c)	Egresos					Subjercicio (e)
	Aprobado (d)	Ampliaciones/ (Reducciones)	Modificado	Devengado	Pagado	
c5) Transporte	-	-	-	-	-	-
c6) Comunicaciones	-	-	-	-	-	-
c7) Turismo	-	-	-	-	-	-
c8) Ciencia, Tecnología e Innovación	-	-	-	-	-	-
c9) Otras Industrias y Otros Asuntos Económicos	-	-	-	-	-	-
D. Otras No Clasificadas en Funciones Anteriores (D=d1+d2+d3+d4)	-	-	-	-	-	-
d1) Transacciones de la Deuda Pública / Costo Financiero de la Deuda	-	-	-	-	-	-
d2) Transferencias, Participaciones y Aportaciones Entre Diferentes Niveles y Ordenes de Gobierno	-	-	-	-	-	-
d3) Saneamiento del Sistema Financiero	-	-	-	-	-	-
d4) Acreditados de Ejercicios Fiscales Anteriores	-	-	-	-	-	-
II. Gasto Etiquetado ((I=A+B+C+D)	3,362,604,538.00	289,922,145.18	3,652,526,683.18	813,994,467.59	796,607,469.81	2,838,532,215.59
A. Gobierno (A=a1+a2+a3+a4+a5+a6+a7+a8)	3,362,604,538.00	289,922,145.18	3,652,526,683.18	813,994,467.59	796,607,469.81	2,838,532,215.59
a1) Legislación	-	-	-	-	-	-
a2) Justicia	-	-	-	-	-	-
a3) Coordinación de la Política de Gobierno	-	-	-	-	-	-
a4) Relaciones Exteriores	-	-	-	-	-	-
a5) Asuntos Financieros y Hacendarios	-	-	-	-	-	-
a6) Seguridad Nacional	-	-	-	-	-	-
a7) Asuntos de Orden Público y de Seguridad Interior	-	-	-	-	-	-
a8) Otros Servicios Generales	-	-	-	-	-	-
B. Desarrollo Social (B=b1+b2+b3+b4+b5+b6+b7)	3,362,604,538.00	289,922,145.18	3,652,526,683.18	813,994,467.59	796,607,469.81	2,838,532,215.59
b1) Protección Ambiental	-	-	-	-	-	-
b2) Vivienda y Servicios a la Comunidad	-	-	-	-	-	-
b3) Salud	-	-	-	-	-	-
b4) Recreación, Cultura y Otras Manifestaciones Sociales	-	-	-	-	-	-
b5) Educación	-	-	-	-	-	-
b6) Protección Social	-	-	-	-	-	-
b7) Otros Asuntos Sociales	-	-	-	-	-	-

Concepto (c)	Egresos					Subejercicio (e)
	Aprobado (d)	Ampliaciones/ (Reducciones)	Modificado	Devengado	Pagado	
C. Desarrollo Económico (C=c1+c2+c3+c4+c5+c6+c7+c8+c9)						
c1) Asuntos Económicos, Comerciales y Laborales en General						
c2) Agropecuaria, Silvicultura, Pesca y Caza						
c3) Combustibles y Energía						
c4) Minería, Manufacturas y Construcción						
c5) Transporte						
c6) Comunicaciones						
c7) Turismo						
c8) Ciencia, Tecnología e Innovación						
c9) Otras Industrias y Otros Asuntos Económicos						
D. Otras No Clasificadas en Funciones Anteriores (D=d1+d2+d3+d4)						
d1) Transacciones de la Deuda Pública / Costo Financiero de la Deuda						
d2) Transferencias, Participaciones y Aportaciones Entre Diferentes Niveles y Ordenes de Gobierno						
d3) Sanamiento del Sistema Financiero						
d4) Adeudos de Ejercicios Fiscales Anteriores						
III. Total de Egresos (III = I + II)	3,362,604,538.00	289,922,145.18	3,652,526,683.18	813,994,467.59	796,607,469.81	2,838,532,215.59

Elaboro

[Firma]

Autorizo

[Firma]

Sistema Estatal de Evaluación
Estado Analítico del Ejercicio Presupuesto de Egresos

Por Partida del Gasto

Servicios de Salud de Sonora

Del 01 de Enero al 31 de Marzo de 2017

(PESOS)

TRIMESTRE: PRIMERO

Ejercicio del Presupuesto por Partida / Descripción	Egresos Aprobado Anual (1)	Ampliaciones/ (Reducciones) (2)	Egresos Modificado Anual (3=1+2)	Egresos Devengado Acumulado (4)	Egresos Pagado Acumulado (5)	Subejercicio (6=3-4)	% Avance Anual (7=4/3)
11301 SUELDOS	868,986,666	47,286,892	916,273,558	270,420,627	270,420,627	645,852,931	30%
11304 REMUNERACIONES POR SUSTITUCION DE PERSONAL	4,790,340	-1,596,780	3,193,560	0	0	3,193,560	0%
11305 COMPENSACIONES POR RIESGOS PROFESIONALES	44,116,115	2,048,785	46,164,900	11,962,325	11,962,325	34,202,575	26%
11306 RIESGO LABORAL	168,791,887	-26,758,819	142,033,068	22,044,753	22,044,753	119,988,315	16%
11307 AYUDA PARA HABITACION	110,344,935	-12,146,290	98,198,645	19,889,942	19,889,942	78,308,703	20%
11308 AYUDA PARA DESPENSA	96,261,910	530,707	96,792,617	23,185,198	23,185,198	73,607,419	24%
11310 AYUDA PARA ENERGIA ELECTRICA	73,149,429	-1,946,727	71,202,702	15,970,454	15,970,454	55,232,248	22%
11313 AYUDA PARA CUOTA DE SEGURIDAD SOCIAL	78,553,666	-1,067,063	75,886,603	17,757,445	17,757,445	57,829,158	23%
12101 HONORARIOS	0	28,809,137	28,809,137	7,067,700	7,067,700	21,741,438	25%
12201 SUELDOS BASE AL PERSONAL EVENTUAL	196,917,097	42,736,340	239,653,437	44,932,505	44,932,505	194,720,932	19%
13101 PRIMAS Y ACREDITACIONES POR AÑOS DE SERVICIOS EFECTIVOS	6,469,573	-32,239	6,437,334	1,580,938	1,580,938	4,856,397	25%
13201 PRIMAS DE VACACIONES Y DOMINICAL	22,227,386	-3,005,929	19,221,457	489,169	489,169	18,732,288	3%
13202 AGUINALDO O GRATIFICACION DE FIN DE AÑO	83,176,940	-7,199,244	75,977,696	33,532,486	33,532,486	42,445,210	44%
13203 COMPENSACION POR AJUSTE DE CALENDARIO	6,348	-2,116	4,232	0	0	4,232	0%
13301 REMUNERACIONES POR HORAS EXTRAORDINARIAS	315,893	-100,792	215,101	0	0	215,101	0%
14101 APORTACIONES AL ISSSTE	67,637,772	909,091	68,546,863	17,419,377	17,419,377	51,127,487	25%
14102 APORTACION POR SEGURO DE VIDA AL ISSSTE	11,405	-376	11,029	2,424	2,424	8,605	22%
14103 APORTACION POR SEGURO DE RETIRO AL ISSSTE	12,090,614	295,058	12,385,672	3,100,933	3,100,933	9,284,739	25%
14104 ASIGNACION PARA PRESTAMOS A CORTO PLAZO	2,195,246	-26,809	2,168,437	507,361	507,361	1,661,076	23%
14106 OTRAS PRESTACIONES DE SEGURIDAD SOCIAL	13,310,085	-210,701	13,099,384	3,044,131	3,044,131	10,055,253	23%
14107 APORTACION PARA INFRAESTRUCTURA, EQUIPAMIENTO Y MANTENIMIENTO HOSPITALARIO	4,390,465	-53,612	4,336,853	1,014,717	1,014,717	3,322,136	23%
14108 APORTACIONES PARA LA ATENCIÓN DE ENFERMEDADES PREEXISTENTES	2,118,371	-5,439	2,112,932	482,487	482,487	1,630,445	23%
14109 APORTACIONES POR SERVICIO MEDICO DEL ISSSTE	32,928,334	-402,092	32,526,242	7,610,330	7,610,330	24,915,912	23%
14110 ASIGNACION PARA PRESTAMOS PRENDARIOS	2,195,246	-26,809	2,168,437	507,361	507,361	1,661,076	23%
14201 APORTACIONES AL FOVISSSTE	17,561,779	-214,450	17,347,329	8,727,612	8,727,612	24,785,027	26%
14202 APORTACIONES AL FOVISSSTE	33,090,449	1,107,517	34,197,966	9,033,062	9,033,062	25,164,904	26%
14301 APORTACIONES AL SISTEMA DE AHORRO PARA EL RETIRO	74,637,509	-911,394	73,726,115	17,250,090	17,250,090	56,476,025	23%
14401 APORTACIONES PARA EL SEGURO DE VIDA DEL PERSONAL CIVIL	172,714	-4,407	168,307	37,091	37,091	131,216	22%
14402 SEGURO POR RETIRO ESTATAL	891,901	-117,129	774,772	140,316	140,316	634,456	18%
14403 OTRAS APORTACIONES DE SEGUROS COLECTIVOS	98,191	789,250	887,441	813,127	813,127	74,314	92%
14406 SEGUROS POR DEFUNCION FAMILIAR	221,283	-7,237	214,047	46,886	46,886	167,161	22%
15101 APORTACIONES AL FONDO DE AHORRO DE LOS TRABAJADORES	1,364,638	-221,038	1,143,600	0	0	1,143,600	0%
15201 INDEMNIZACIONES AL PERSONAL	12,427,644	-1,801,445	10,626,199	350,407	350,407	10,275,792	3%
15202 PAGO DE LIQUIDACIONES	0	13,794	13,794	0	0	13,794	0%
15413 AYUDA PARA GUARDERIA A MADRES TRABAJADORAS	191,268	-71,824	119,444	0	0	119,444	0%
15417 APOYO PARA DESARROLLO Y CAPACITACION	227,131,457	14,341,421	241,472,878	59,640,570	59,640,570	181,832,308	25%
15421 BONO DE DIA DE MADRES	26,334,817	-6,988,564	19,346,253	0	0	19,346,253	0%
15901 OTRAS PRESTACIONES	303,052,200	14,215,659	317,267,859	77,597,576	77,597,576	239,670,282	24%



Ejercicio del Presupuesto por Partida / Descripción	(1) Egresos Aprobados Anual	(2) Ampliaciones/ (Reducciones)	(3)=(1+2) Egresos Modificados Anual	(4) Egresos Devengado Acumulado	(5) Egresos Pagado Acumulado	Subejercicio (6 = 3 - 4)	(7 = 4/3) % Avance Anual
ESTIMULOS AL PERSONAL	161,837,747	-45,333,703	116,504,044	18,358,285	18,358,285	98,145,759	16%
BONO POR PUNTUALIDAD	6,548,627	-892,202	5,656,425	458,709	458,709	5,197,716	8%
MATERIALES, UTILES Y EQUIPOS MENORES DE OFICINA	6,050,960	7,682,275	13,733,235	318,967	260,183	13,414,268	2%
MATERIALES Y UTILES DE IMPRESION Y REPRODUCCION	908,683	194,034	1,102,717	142,213	114,439	960,504	13%
INFORMATICOS	1,595,561	1,532,035	3,127,596	200,755	175,447	2,926,841	6%
MATERIAL PARA INFORMACION	62,087	9,154	71,241	2,464	2,464	68,777	3%
MATERIAL DE LIMPIEZA	2,100,393	366,268	2,466,661	193,464	172,144	2,273,197	8%
MATERIALES EDUCATIVOS	277,444	234,866	512,310	16,048	13,357	496,262	3%
MATERIALES Y SUMINISTROS PARA PLANTELES EDUCATIVOS	0	0	0	0	0	0	0%
PLACAS, ENGOMADOS, CALCOMANIAS Y HOLOGRAMAS	692,272	3,314	695,586	0	0	695,586	0%
PRODUCTOS ALIMENTICIOS PARA EL PERSONAL EN LAS INSTALACIONES	3,366,960	173,579	3,540,539	442,156	419,562	3,098,983	12%
ALIMENTACION DE PERSONAS HOSPITALIZADAS	3,052,372	694,590	3,746,962	893,040	139,630	2,853,922	24%
PRODUCTOS ALIMENTICIOS PARA PERSONAS DERIVADO DE LA PRESTACION DE SERVICIOS PUBLICOS EN UNIDADES DE SALUD, EDUCATIVAS Y OTRAS	51,550	1,529	53,079	7,498	5,690	45,582	14%
ADQUISICION DE AGUA POTABLE	1,672,102	-115,168	1,556,934	108,256	101,247	1,448,678	7%
ALIMENTACION DE ANIMALES	12,000	-2,035	9,965	0	0	9,965	0%
UTENSILIOS PARA EL SERVICIO DE ALIMENTACION	789,724	42,463	832,187	27,829	27,434	804,359	3%
COMBUSTIBLES, LUBRICANTES, ADITIVOS, CARBON Y SUS DERIVADOS	2,064	-628	1,436	0	0	1,436	0%
ADQUIRIDOS COMO MATERIA PRIMA	15,000	-3,750	11,250	0	0	11,250	0%
PRODUCTOS QUIMICOS, FARMACEUTICOS Y DE LABORATORIO	6,000	-3,000	3,000	0	0	3,000	0%
ADQUIRIDOS COMO MATERIAS PRIMA	2,400	135	2,535	135	135	2,400	5%
MATERIA PRIMA	116,572	6,419	122,991	26,013	25,979	96,978	21%
PRODUCTOS MINERALES NO METALICOS	60,624	-11,677	48,947	9,096	9,096	39,851	19%
CEMENTO Y PRODUCTOS DE CONCRETO	77,014	-5,577	71,437	11,227	10,411	60,210	16%
CAL, YESO Y PRODUCTOS DE YESO	91,690	-30,894	60,796	17,226	17,653	42,870	29%
MADERA Y PRODUCTOS DE MADERA	45,100	-4,565	40,546	4,061	4,061	36,485	10%
VIDRIO Y PRODUCTOS DE VIDRIO	1,368,185	-236,329	1,131,856	112,802	107,577	1,019,056	10%
MATERIAL ELECTRICO Y ELECTRONICO	368,470	-43,283	325,187	38,431	35,558	286,755	12%
ARTICULOS METALICOS PARA LA CONSTRUCCION	251,977	20,656	272,633	60,630	55,494	212,002	22%
MATERIALES COMPLEMENTARIOS	712,664	-118,616	594,048	90,520	85,813	503,529	15%
OTROS MATERIALES Y ARTICULOS DE CONSTRUCCION Y REPARACION	19,664,387	301,968	19,966,355	239,189	50,531	19,747,166	1%
PRODUCTOS QUIMICOS BASICOS	9,000,000	0	9,000,000	0	0	9,000,000	0%
FERTILIZANTES, PESTICIDAS Y OTROS AGROQUIMICOS	95,501,849	106,442,238	106,144,087	8,575,109	8,494,649	97,568,978	8%
MATERIALES, ACCESORIOS Y SUMINISTROS MEDICOS	37,406,224	4,153,407	41,559,631	5,056,948	4,747,862	36,502,683	12%
MATERIALES, ACCESORIOS Y SUMINISTROS DE LABORATORIO	10,582,516	742,924	11,325,440	93,184	93,184	11,232,257	1%
FIBRAS SINTETICAS, HULES, PLASTICOS Y DERIVADOS	183,344	1,017	184,361	17,587	11,989	166,774	10%
OTROS PRODUCTOS QUIMICOS	2,300	39,996	42,296	9,570	9,570	32,726	23%
COMBUSTIBLES	26,804,640	1,211,836	28,016,476	3,191,550	2,306,356	24,824,926	11%
LUBRICANTES Y ADITIVOS	601,117	72,973	674,090	53,679	48,616	620,411	8%
VESTUARIOS Y UNIFORMES	517,177	7,173,748	7,690,925	1,802,930	1,802,930	5,887,995	23%





Ejercicio del Presupuesto por Partida / Descripción	(1) Egresos Aprobados Anual	(2) Ampliaciones/ (Reducciones)	(3=1+2) Egresos Modificados Anual	(4) Egresos Devengados Acumulado	(5) Egresos Pagado Acumulado	(6=3-4)		% Avance Anual
						(7=4/3)	(8=4/3)	
27201 PRENDAS DE SEGURIDAD Y PROTECCION PERSONAL	139,310	-6,605	132,705	11,397	11,397	9%	121,309	9%
27301 ARTICULOS DEPORTIVOS	7,500	8,901	16,401	1,276	1,276	8%	15,125	8%
27401 PRODUCTOS TEXTILES	378,400	-80,411	297,989	1,419	1,419	0%	296,570	0%
27501 BLANCOS Y OTROS PRODUCTOS TEXTILES, EXCEPTO PRENDAS DE VESTIR	2,274,306	329,137	2,603,443	21,292	21,292	1%	2,582,151	1%
28301 PRENDAS DE PROTECCION PARA SEGURIDAD PUBLICA Y NACIONAL	0	2,001	2,001	0	0	0%	2,001	0%
29101 HERRAMIENTAS MENORES	366,976	666,788	1,033,764	19,272	18,511	2%	1,014,492	2%
29201 REFACCIONES Y ACCESORIOS MENORES DE EDIFICIOS	416,088	-74,720	341,368	27,135	21,596	8%	314,233	8%
29301 REFACCIONES Y ACCESORIOS MENORES DE MOBILIARIO Y EQUIPO DE ADMINISTRACION, EDUCACIONAL Y RECREATIVO	105,256	-17,085	88,171	1,348	1,229	2%	86,823	2%
29401 REFACCIONES Y ACCESORIOS MENORES DE EQUIPO DE COMPUTO Y TECNOLOGIAS DE LA INFORMACION	587,220	939,348	1,526,568	28,485	26,962	2%	1,498,083	2%
29501 REFACCIONES Y ACCESORIOS MENORES DE EQUIPO E INSTRUMENTAL MEDICO Y DE LABORATORIO	289,919	-5,112	284,807	14,526	14,526	5%	270,281	5%
29601 REFACCIONES Y ACCESORIOS MENORES DE EQUIPO DE TRANSPORTE	3,136,846	1,113,265	4,250,111	225,351	201,125	5%	4,024,760	5%
29801 REFACCIONES Y ACCESORIOS MENORES DE MAQUINARIA Y OTROS EQUIPOS	216,495	600,511	817,006	28,159	18,791	3%	788,847	3%
29901 REFACCIONES Y ACCESORIOS MENORES OTROS BIENES MUEBLES	114,390	2,014	116,404	21,499	20,687	18%	94,906	18%
31101 ENERGIA ELECTRICA	16,438,234	-524,418	15,913,816	3,879,376	3,879,376	25%	11,947,461	25%
31201 GAS	1,968,928	296,427	2,265,355	933,477	892,813	41%	1,331,877	41%
31301 AGUA POTABLE	3,006,043	216,542	3,222,585	630,702	562,289	20%	2,591,884	20%
31401 TELEFONIA TRADICIONAL	5,635,821	-1,497	5,634,324	857,912	805,903	15%	4,776,411	15%
31501 TELEFONIA CELULAR	49,130	-8,433	40,697	0	0	0%	40,697	0%
31601 SERVICIO DE TELECOMUNICACIONES Y SATELITES INFORMACION	162,915	-15,022	147,893	0	0	0%	147,893	0%
31701 SERVICIO DE ACCESO A INTERNET, REDES Y PROCESAMIENTO DE INFORMACION	4,343,456	126,822	4,470,278	264,886	264,057	6%	4,205,392	6%
31801 SERVICIO POSTAL	87,400	-9,241	78,159	2,233	2,065	3%	75,926	3%
31901 SERVICIOS INTEGRALES Y OTROS SERVICIOS	21,000	0	21,000	0	0	0%	21,000	0%
32201 ARRENDAMIENTO DE EDIFICIOS	10,344,016	675,136	11,019,152	299,094	299,094	3%	10,720,057	3%
32301 ARRENDAMIENTO DE MUEBLES, MAQUINARIA Y EQUIPO	1,120,065	-1,878	1,118,187	5,568	5,568	0%	1,112,619	0%
32401 ARRENDAMIENTO DE EQUIPO E INSTRUMENTAL MEDICO Y DE LABORATORIO	502,000	-47,370	454,630	0	0	0%	454,630	0%
32501 ARRENDAMIENTO DE EQUIPO DE TRANSPORTE TERRESTRE	8,362,500	-15,260	8,347,240	13,688	13,688	0%	8,333,552	0%
32601 ARRENDAMIENTO DE MAQUINARIA, OTROS EQUIPOS Y HERRAMIENTAS	32,500	-8,710	23,790	0	0	0%	23,790	0%
32701 PATENTES, REGALIAS Y OTROS	74,000	-5,267	68,733	0	0	0%	68,733	0%
32901 OTROS ARRENDAMIENTOS	24,000	-1,500	22,500	0	0	0%	22,500	0%
33101 SERVICIOS LEGALES, DE CONTABILIDAD, AUDITORIAS Y RELACIONADOS	1,634,332	-313,170	1,321,162	240,224	235,700	18%	1,080,937	18%
33201 RELACIONADAS	82,400	463,004	545,404	0	0	0%	545,404	0%
33301 SERVICIOS DE INFORMATICA	4,737,129	3,525,575	8,262,704	3,900,000	3,900,000	47%	4,362,704	47%
33302 SERVICIOS DE CONSULTORIAS	3,576,000	15,300	3,591,300	0	0	0%	3,591,300	0%
33401 SERVICIOS DE CAPACITACION	1,028,520	986,347	2,014,867	0	0	0%	2,014,867	0%
33501 SERVICIOS DE INVESTIGACION CIENTIFICA Y DESARROLLO	0	550,000	550,000	0	0	0%	550,000	0%
33603 IMPRESIONES Y PUBLICACIONES OFICIALES	5,945,219	3,218,297	9,163,516	356,999	354,024	4%	8,806,517	4%
33604 EDITORES	0	0	0	0	0	0%	0	0%
33605 LICITACIONES, CONVENIOS Y CONVOCATORIAS	195,785	13,117	208,902	27,838	27,838	13%	181,064	13%
33801 SERVICIOS DE VIGILANCIA	22,003,062	2,207,263	24,210,325	1,021	1,021	0%	24,209,304	0%
33901 SERVICIOS PROFESIONALES, CIENTIFICOS Y TECNICOS INTEGRALES	0	6,463,056	6,463,056	0	0	0%	6,463,056	0%

Ejercicio del Presupuesto por Partida / Descripción	(1) Egresos Aprobado Anual	(2) Ampliaciones/ (Reducciones)	(3=1+2) Egresos Modificado Anual	(4) Egresos Acumulado	(5) Egresos Pagado Acumulado	Subejercicio	(6 = 3 - 4)	(7 = 4/3)	
								% Avance	Anual
SERVICIOS FINANCIEROS Y BANCARIOS	341,757	24,999,668	25,341,425	12,288	12,288	25,329,138	0%	0%	0%
SEGUROS DE RESPONSABILIDAD PATRIMONIAL Y FIANZAS	22,000	-1,247	20,753	0	0	20,753	0%	0%	0%
SEGUROS DE BIENES PATRIMONIALES	2,283,293	357,692	2,640,985	0	0	2,640,985	0%	0%	0%
ALMACENAJE, ENVASE Y EMBALAJE	39,649	-3,400	36,249	0	0	36,249	0%	0%	0%
FLETES Y MANIOBRAS	912,541	169,718	1,082,259	69,531	63,998	1,012,729	14%	6%	4%
MANTENIMIENTO Y CONSERVACION DE INMUEBLES	3,513,469	1,442,529	4,955,998	707,436	657,304	4,248,562	14%	6%	14%
MANTENIMIENTO Y CONSERVACION DE MOBILIARIO Y EQUIPO PARA ESCUELAS, LABORATORIOS Y TALLERES	592,403	14,241	606,644	18,560	17,342	588,084	3%	3%	3%
MANTENIMIENTO Y CONSERVACION DE MOBILIARIO Y EQUIPO PARA INSTALACIONES	426,901	1,743	428,644	0	0	428,644	0%	0%	0%
MANTENIMIENTO Y CONSERVACION DE BIENES INFORMATICOS	478,840	-77,583	401,257	12,745	12,745	388,512	3%	3%	3%
INSTALACION, REPARACION Y MANTENIMIENTO DE EQUIPO E INSTRUMENTAL MEDICO Y DE LABORATORIO	723,187	1,257,782	1,980,969	50,398	50,398	1,930,571	3%	3%	3%
MANTENIMIENTO Y CONSERVACION DE EQUIPO DE TRANSPORTE	7,555,179	777,595	8,222,774	393,056	341,778	7,879,718	5%	5%	47%
MANTENIMIENTO Y CONSERVACION DE MAQUINARIA Y EQUIPO	3,968,396	3,076,096	7,044,492	3,289,339	3,261,247	3,755,152	47%	3%	3%
MANTENIMIENTO Y CONSERVACION DE HERRAMIENTAS, MAQUINAS Y HERRAMIENTAS, INSTRUMENTOS, UTILES Y EQUIPO	60,292	-20,650	39,642	1,218	1,218	38,424	3%	13%	0%
SERVICIOS DE LIMPIEZA Y MANEJO DE DESECHOS	40,606,848	-3,597,319	37,009,529	4,774,473	4,774,473	32,235,056	13%	0%	10%
SERVICIOS DE JARDINERIA Y FUMIGACION	749,211	-776	748,435	0	0	748,435	0%	0%	0%
DIFUSION POR RADIO, TELEVISION Y OTROS MEDIOS DE MENSAJES SOBRE PROGRAMAS Y ACTIVIDADES GUBERNAMENTALES	41,113,261	443,906	41,557,167	4,037,904	4,037,904	37,519,263	10%	0%	0%
DIFUSION POR RADIO, TELEVISION Y OTROS MEDIOS DE MENSAJES COMERCIALES PARA PROMOVER LA VENTA DE PRODUCTOS O SERVICIOS	636	0	636	0	0	636	0%	0%	0%
SERVICIOS DE CREATIVIDAD, PREPRODUCCION Y PRODUCCION DE PUBLICIDAD, EXCEPTO INTERNET	89,800	0	89,800	0	0	89,800	0%	0%	0%
SERVICIOS DE REVELADO DE FOTOGRAFIAS	41,000	0	41,000	0	0	41,000	0%	0%	0%
SERVICIOS DE CREACION Y DIFUSION DE CONTENIDO EXCLUSIVAMENTE A TRAVES DE INTERNET	0	200,000	200,000	0	0	200,000	0%	16%	0%
PASAJES AEREOS PARA LABORES EN CAMPO Y SUPERVISION	6,900	0	6,900	0	0	6,900	0%	0%	0%
PASAJES AEREOS INTERNACIONALES PARA SERVIDORES PUBLICOS EN EL DESEMPEÑO DE COMISIONES Y FUNCIONES OFICIALES Y FUNCIONES OFICIALES	160,000	-15,022	144,978	0	0	144,978	0%	0%	0%
PASAJES TERRESTRES	397,356	88,171	485,527	8,760	8,305	476,767	2%	2%	2%
AUTOTRANSPORTE	2,128	0	2,128	0	0	2,128	0%	0%	0%
VIATICOS EN EL PAIS	8,147,812	1,408,952	9,556,764	892,750	786,250	8,664,014	9%	9%	9%
GASTOS DE CAMINO	8,598,602	1,142,684	9,741,286	911,650	816,150	8,829,636	9%	9%	11%
VIATICOS EN EL EXTRANJERO	271,200	3,771	274,971	31,519	14,195	243,453	11%	0%	0%
SERVICIOS INTEGRALES DE TRASLADO Y VIATICOS	1,200	0	1,200	0	0	1,200	0%	0%	0%
CUOTAS	625,456	181,343	806,799	57,288	48,812	749,511	7%	7%	7%
GASTOS DE CEREMONIAL	72,500	10,177	82,677	2,592	2,592	80,085	3%	3%	3%
GASTOS DE ORDEN SOCIAL Y CULTURAL	23,550	0	23,550	0	0	23,550	0%	0%	0%
CONGRESOS Y CONVENCIONES	9,757,586	4,076,102	13,833,688	1,332,666	1,155,952	12,500,822	10%	10%	10%
GASTOS DE ATENCION Y PROMOCION	21,300	0	21,300	0	0	21,300	0%	0%	0%
SERVICIOS FUNERARIOS Y DE CEMENTERIOS	4,140	-1,725	2,415	0	0	2,415	0%	4%	0%
IMPUESTOS Y DERECHOS	615,500	32,000	647,500	29,000	29,000	618,500	4%	100%	0%
PENAS, MULTAS, ACCESORIOS Y ACTUALIZACIONES	0	694,334	694,334	694,334	694,334	63,641	0%	0%	7%
OTROS GASTOS POR RESPONSABILIDADES	45,900	17,741	63,641	0	0	63,641	0%	0%	0%
SERVICIOS FINANCIEROS Y BANCARIOS	341,757	24,999,668	25,341,425	12,288	12,288	25,329,138	0%	0%	0%

**Sistema Estatal de Evaluación
Conciliación entre los Egresos Presupuestarios y los Gastos Contables
Servicios de Salud de Sonora
Al 31 de Marzo de 2017**


ETCA-II-15

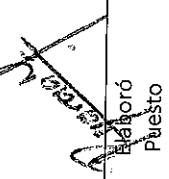
TRIMESTRE: PRIMERO

1. Total de Egresos Presupuestarios (MENOS)	813,994,467.59
---	-----------------------

2. Egresos Presupuestarios no contables	25,991,006.00
Mobiliario y equipo de administración	
Mobiliario y equipo educacional y recreativo	
Equipo e instrumental médico y de laboratorio	
Vehículos y equipo de transporte	
Equipo de defensa y seguridad	
Maquinaria, otros equipos y herramientas	
Archivos biológicos	
Bienes inmuebles	16,067,605.00
Activos intangibles	
Obra pública en bienes propios	9,919,231.00
Acciones y participaciones de capital	
Compra de títulos y valores	
Inversiones en fideicomisos, mandatos y otros análogos	
Provisiones para contingencias y otras erogaciones especiales	
Armonización de la deuda pública	
Adeudos de ejercicios fiscales anteriores (ADEFAS)	4,170.00
Otros Egresos Presupuestales No Contables	

3. Gastos contables no presupuestarios	134,653,756.42
Estimaciones, depreciaciones, deterioros, obsolescencia y amortizaciones	
Provisiones	36,497,756.39
Disminución de inventarios	
Aumento por insuficiencia de estimaciones por pérdida o deterioro u obsolescencia	
Aumento por insuficiencia de provisiones	
Otros gastos	98,156,002.03
Otros Gastos Contables No Presupuestales	
4. Total de Gasto Contable (4= 1 - 2 + 3)	922,657,220.01


Autorizó
Puesto


Autorizó
Puesto

Sistema Estatal de Evaluación
 Endeudamiento Neto
 Servicios de Salud de Sonora
 Al 31 de Marzo de 2017

ETCA-II-16


TRIMESTRE: PRIMERO


(pesos)

Identificación del crédito o Instrumento	Contratación / Colocación		Amortización	Endeudamiento Neto
	A	B		
Créditos Bancarios				
1				
2				
3				
4				
5				
6				
7				
8				
9				
10				
Total Créditos Bancarios		0.00	0.00	0.00
Otros Instrumentos de Deuda				
1				
2				
3				
4				
5				
6				
7				
8				
9				
10				
Total Otros Instrumentos de Deuda		0.00	0.00	0.00
TOTAL		0.00	0.00	0.00

Nada que Reportar en este Apartado

"Bajo protesta de decir verdad declaramos que los Estados Financieros y sus Notas, son razonablemente correctos y son responsabilidad del emisor"


 Autorizó
 Puesto


 Autorizó
 Puesto

Sistema Estatal de Evaluación
Intereses de la Deuda
Servicios de Salud de Sonora
Al 31 de Marzo de 2017

ETCA-II-17

(pesos)

TRIMESTRE: PRIMERO

Identificación del crédito o Instrumento	Devengado	Pagado
Créditos Bancarios		
1		
2		
3		
4		
5		
6		
7		
8		
9		
10		
Total de Intereses Créditos Bancarios	0.00	0.00
Otros Instrumentos de Deuda		
1		
2		
3		
4		
5		
6		
7		
8		
9		
10		
Total Intereses Otros Instrumentos de Deuda	0.00	0.00
TOTAL	0.00	0.00

Nada que Reportar en este Apartado

"Bajo protesta de decir verdad declaramos que los Estados Financieros y sus Notas, son razonablemente correctos y son responsabilidad del emisor"

Elaboró
Puesto

Autorizó
Puesto

**Sistema Estatal de Evaluación
Gasto Por Categoría Programática
Servicios de Salud de Sonora
Del 01 de Enero al 31 de Marzo de 2017**

ETCA-III-01

(PESOS)

TRIMESTRE: PRIMERO

Concepto	Egresos Aprobado Anual (1)	Ampliaciones/ (Reducciones) (2)	Egresos Modificado Anual (3=1+2)	Egresos Devengado Anual (4)	Egresos Pagado Anual (5)	Subejercicio (6 = 3 - 4)
Programas Subsidios:	0	0	0	0	0	0
Sector Social y Privado o Estados y Municipios						
Sujetos a Reglas de Operación						
Otros Subsidios						
Desempeño de las Funciones:						
Prestación de Servicios Públicos	1,977,779,264	262,562,234	2,240,341,498	463,083,437	446,720,996	1,777,258,061
Provisión de Bienes Públicos	1,631,082,247	118,028,550	1,749,110,797	376,551,900	362,595,837	1,372,558,897
Planeación, Seguimiento y Evaluación de Políticas Públicas	247,799,487	35,499,647	283,299,134	53,450,456	53,262,013	229,848,678
Promoción y Fomento						
Regulación y Supervisión	96,711,299	5,016,299	100,727,598	22,026,089	21,807,460	78,701,509
Funciones de las Fuerzas Armadas (Unicamente el Gobierno Federal)						
Específicos						
Proyectos de Inversión	3,186,231	104,017,739	107,203,970	11,054,993	9,055,686	96,148,977
Administrativos y de Apoyos	1,384,825,274	27,359,911	1,412,185,185	350,911,030	349,886,474	1,061,274,154
Apoyo al Proceso Presupuestario y para Mejorar la Eficiencia Institucional	1,377,551,800	27,202,588	1,404,754,388	349,881,362	348,857,840	1,054,873,026
Apoyo a la Función Pública y al Mejoramiento de la Gestión Operaciones Ajenas	7,273,474	157,323	7,430,797	1,029,668	1,028,634	6,401,129
Compromisos	0	0	0	0	0	0
Obligaciones de Cumplimiento de Resolución Jurisdiccional						
Desastres Naturales						
Obligaciones	0	0	0	0	0	0
Pensiones y Jubilaciones						
Aportaciones a la Seguridad Social						
Aportaciones a Fondos de Estabilización						
Aportaciones a Fondos de Inversión y Reestructura de Pensiones						
Programas de gasto Federalizado (Gobierno Federal)	0	0	0	0	0	0
Gasto Federalizado						
Participaciones a Entidades Federativas y Municipios						
Costo Financiero, Deuda o Apoyo a Deudores y Ahorradores de la Banca						
Adeudos de Ejercicios Fiscales Anteriores						
Total del Gasto	3,362,604,538	289,922,145	3,652,526,683	813,994,468	796,607,470	2,838,532,216

[Firma]
Autorizó
Puesto

[Firma]
Elaboró
Puesto

**Sistema Estatal de Evaluación
Gasto Por Programa Presupuestario**

ETCA-III-02

(PESOS)

Concepto	Egresos Aprobado Anual (1)	Ampliaciones/ (Reducciones) (2)	Egresos Modificado Anual (3=1+2)	Egresos Devengado Anual (4)	Egresos Pagado Anual (5)	Subejercicio (6=3-4)
Programas						
Eje 1 Sonora en Paz y Tranquilidad	0	0	0	0	0	0
Nombre del Programa Presupuestario						
Nombre del Programa Presupuestario						
Nombre del Programa Presupuestario						
Nombre del Programa Presupuestario						
Nombre del Programa Presupuestario						
Nombre del Programa Presupuestario						
Nombre del Programa Presupuestario						
Eje 2 Sonora y Ciudades con Calidad de Vida	0	0	0	0	0	0
Nombre del Programa Presupuestario						
Nombre del Programa Presupuestario						
Eje 3 Economía con Futuro	0	0	0	0	0	0
Nombre del Programa Presupuestario						
Nombre del Programa Presupuestario						
Eje 4 Todos los Sonorenses Todas las Oportunidades	951,842,528	65,493,570	1,017,336,098	231,748,172	219,202,269	785,587,926
ATENCIÓN MÉDICA DE PRIMER NIVEL.	303,293,978	19,846,838	323,140,816	65,784,898	65,771,562	257,355,917
ATENCIÓN MÉDICA DE SEGUNDO NIVEL.	648,548,550	45,646,732	694,195,282	165,963,273	153,430,707	528,232,009
Eje 5 Gobierno Eficiente, Innovador, Transparente y	0	0	0	0	0	0
Nombre del Programa Presupuestario						
Nombre del Programa Presupuestario						
Eje 6 Gobierno Promotor de los Derechos Humanos e	0	0	0	0	0	0
Nombre del Programa Presupuestario						
Nombre del Programa Presupuestario						
Total del Gasto	951,842,528	65,493,570	1,017,336,098	231,748,172	219,202,269	785,587,926

[Firma]
Ejército
Puesto

[Firma]
Autorizó
Puesto

Sistema Estatal de Evaluación
Gasto por Programa Presupuestario
Relación Completa de programas según el Catalogo Hacienda
Servicios de Salud de Sonora

ETCA-III-02

Al 31 de Marzo de 2017

(PESOS)

TRIMESTRE: PRIMERO

Clasificación Administrativa (Por Unidad Administrativa)	Egresos Aprobado Anual (1)	Ampliaciones/ (Reducciones) (2)	Egresos Modificado Anual (3=1-2)	Egresos Devengado Acumulado (4)	Egresos Pagado Acumulado (5)	Subejercicio (6=3-4)
ADMINISTRACION CENTRAL, JURISDICCIONAL Y HOSPITALARIA.	1,245,493,634	13,775,498	1,259,269,132	313,761,079	312,811,824	945,508,053
AMPLIAR LA PARTICIPACION CIUDADANA EN LA PLANEACION Y OPERACION EFICIENTE DE LOS SERVICIOS DE SALUD.	600	0	600	0	0	600
ANÁLISIS DE RIESGOS SANITARIOS.	53,402,481	-440,227	52,962,234	12,545,207	12,539,257	40,417,027
APLICACIÓN DE ESQUEMAS DE VACUNACIÓN UNIVERSAL.	304,300	409,568	713,868	246,018	205,248	467,851
ASUNTOS JURÍDICOS.	6,210,522	-176,458	6,034,064	957,935	955,408	5,076,129
ATENCIÓN DE CASOS DE OTRAS ENFERMEDADES TRANSMITIDAS POR VECTOR: VIRUS DEL OESTE DEL NILO, RICKETTSIOSIS, ALACRANISMO Y ENFERMEDAD DE CHAGAS.	44,000	-7,646	36,354	1,300	1,300	35,054
ATENCIÓN DE CASOS DE PALUDISMO.	1,200	0	1,200	0	0	1,200
ATENCIÓN DE PERSONAS AGREDIDAS POR ANIMALES CON RIESGO DE PADECER RABIA.	600	0	600	0	0	600
ATENCIÓN DE URGENCIAS.	50,549,811	-17,343,789	33,206,022	84,318	67,245	33,121,704
ATENCIÓN MÉDICA DE PRIMER NIVEL.	303,293,978	19,846,838	323,140,816	55,764,898	55,771,552	257,365,917
ATENCIÓN MÉDICA DE SEGUNDO NIVEL.	848,548,559	45,646,732	894,195,292	155,963,273	153,430,707	528,333,009
ATENCIÓN MÉDICA DE TERCER NIVEL.	138,934,937	-3,585,496	135,349,439	34,737,246	34,700,401	100,612,193
ATENDER A NIÑOS Y ADOLESCENTES CON ALTERACIONES DE CONDUCTA.	4,800,786	488,807	5,299,593	1,221,556	1,185,447	4,076,038
ATENDER LOS DESASTRES Y URGENCIAS EPIDEMIOLÓGICAS.	3,108,761	1,411,107	4,520,868	1,038,062	1,026,294	3,462,807
BRINDAR ATENCIÓN MÉDICA A PERSONAS LESIONADAS ACCIDENTAL O INTENCIONALMENTE.	107,169	642,698	749,867	16,656	13,293	733,211
BRINDAR SERVICIOS DE ATENCIÓN MÉDICA AMBULATORIA Y DE UNIDADES MÓVILES.	8,518,054	941,001	9,459,055	1,035,579	1,022,924	8,423,476
CAPACITACIÓN AL PERSONAL ADMINISTRATIVO Y DIRECTIVO A NIVEL TÉCNICO Y GERENCIAL.	35,459,189	-1,544,526	33,914,663	7,810,889	7,810,889	26,103,774
CAPACITAR A LOS PRESTADORES DE SERVICIOS DE LA SALUD.	2,287,364	-368,368	1,888,996	162,907	146,982	1,725,088
COMBATIR LA TUBERCULOSIS.	10,583,958	815,924	11,399,882	2,645,256	2,640,701	8,754,626
COMBATIR LAS ADICCIONES.	28,979,199	2,190,948	31,170,147	7,694,407	6,931,420	23,475,741
COMBATIR LAS ENFERMEDADES DE PROBLEMAS DEL REZAGO, COMO EL CÓLERA.	15,900	-2,700	13,200	0	0	13,200
COMBATIR LAS ENFERMEDADES DE PROBLEMAS DEL REZAGO, PREVENIR Y CONTROLAR EL CÓLERA.	143,600	360,293	503,893	70,870	70,870	433,023
COMBATIR LAS ENFERMEDADES DEL PROBLEMA DEL REZAGO, PREVENIR Y CONTROLAR LA LEPTA.	144	-144	0	0	0	0
COMBATIR LAS ENFERMEDADES REGIONALES (ALACRANISMO Y MANGANISMO).	1,592,420	-1,163,267	429,153	500	500	428,653
COMBATIR LAS ENFERMEDADES TRANSMITIDAS POR VECTOR, ATENCIÓN DE CASOS DE FIEBRE Y FIEBRE HEMORRÁGICA POR DENGUE.	21,572	-2,643	18,929	1,200	1,200	17,729
COMBATIR LAS ENFERMEDADES TRANSMITIDAS POR VECTOR: DENGUE.	30,748,652	11,078,860	41,827,512	3,720,824	3,639,139	38,106,688
CONTRALORIA INTERNA	7,273,474	157,323	7,430,797	1,029,668	1,028,634	6,401,129
CONTROL Y VIGILANCIA SANITARIA.	6,572,970	-92,089	6,480,881	1,623,979	1,623,979	4,856,902
CONTROLAR LOS TUMORES MALIGNOS.	20,377,439	9,146,022	29,523,461	6,884,038	6,814,541	22,639,423
COORDINACIÓN DE ACTIVIDADES CON INSTITUCIONES DE SALUD, ENTIDADES FEDERATIVAS, MUNICIPIOS Y JURISDICCIONES, ASI COMO CON OTROS SECTORES.	57,989,259	4,045,150	62,004,409	4,891,330	4,788,003	57,173,079
DESARROLLAR ACCIONES DE CONSERVACIÓN Y MANTENIMIENTO.	7,037,369	-670,806	6,366,563	433,083	390,716	5,933,500
DESARROLLAR ACCIONES INTEGRALES PARA LA SALUD DE LA INFANCIA Y ADOLESCENCIA.	839,036	331,285	1,170,321	125,752	122,050	1,044,569
DESARROLLAR ACCIONES INTEGRALES PARA LA SALUD DE LA INFANCIA.	289,132	1,045,324	1,334,456	316,907	314,307	1,017,549
DESARROLLAR EL SISTEMA DE VIGILANCIA EPIDEMIOLÓGICA.	1,271,080	2,350,183	3,621,263	637,389	623,469	2,983,874
DESARROLLAR PROGRAMAS DE ASISTENCIA SOCIAL A GRUPOS VULNERABLES DE LA POBLACIÓN.	52,800	-4,300	48,500	600	300	47,900
DISMINUIR LA INCIDENCIA DE LESIONES ACCIDENTALES E INTENCIONALES.	46,280	293,067	341,347	1,710	860	339,637
ELEVAR LA CALIDAD DE VIDA DEL ADULTO MAYOR, ATENCIÓN DEL ENVEJECIMIENTO.	63,648	186,397	250,045	4,300	4,300	245,745
ELEVAR LA CALIDAD DE VIDA DEL ADULTO MAYOR, PREVENIR Y CONTROLAR LA DIABETES MELLITUS.	504,441	1,148,087	1,652,528	118,082	118,082	1,534,445

Clasificación Administrativa (Por Unidad Administrativa)	Egresos Aprobado Anual (1)	Ampliaciones/ (Reducciones) (2)	Egresos Modificado Anual (3=1+2)	Egresos Devengado Acumulado (4)	Egresos Pagado Acumulado (5)	Subejercicio (6 = 3 - 4)
ELEVAR LA CALIDAD DE VIDA DEL ADULTO MAYOR, PREVENIR Y CONTROLAR LAS ENFERMEDADES CRÓNICAS DEGENERATIVAS: RIESGO CARDIOVASCULAR.	5,890,428	3,375,511	9,265,939	1,400,868	1,400,868	7,865,072
ELEVAR LA CALIDAD DE VIDA DEL ADULTO MAYOR, (ENFERMEDADES CRÓNICAS DEGENERATIVAS: CARDIOVASCULARES, HIPERTENSIÓN ARTERIAL Y DIABETES MELLITUS).	14,377,779	2,098,304	16,476,083	3,942,215	3,941,915	12,533,867
EMITIR, REGULAR, SUPERVISAR Y DIFUNDIR NORMATIVIDAD Y REGULACIONES DE POLÍTICAS Y PROGRAMAS DE SALUD.	43,341,353	5,035,416	48,376,769	12,178,882	12,163,792	36,197,887
FOMAR ESPECIALISTAS EN MATERIA DE SALUD (ENSEÑANZA).	6,596,809	3,196,161	9,792,970	3,887,429	3,856,853	5,936,117
FOMENTAR LA INVESTIGACIÓN EN SALUD.	3,000	-2,250	750	0	0	750
FORTALECER EL EQUIPAMIENTO Y LA INFRAESTRUCTURA FÍSICA.	3,186,231	32,571,261	35,757,492	1,360,907	1,315,751	34,386,585
FORTALECER EL ESQUEMA BÁSICO DE VACUNACIÓN (CARTILLA NACIONAL DE VACUNACIÓN).	29,077,314	-2,336,831	26,740,483	5,125,059	5,115,691	21,615,424
FORTALECER EL PAPEL RECTOR DE LOS SERVICIOS DE SALUD.	168,698,016	-48,933,677	121,764,339	25,389,671	25,240,601	96,374,668
FORTALECER EL PROGRAMA DE ARRANQUE PAREJO EN LA VIDA.	19,895,873	3,996,803	23,892,676	4,058,714	4,047,182	19,833,962
FORTALECER EL PROGRAMA DE CÁNCER DE PROSTATA.	10,600	424,500	435,100	396,293	383,857	38,807
FORTALECER EL PROGRAMA DE CÁNCER MAMARIO.	556,968	2,144,815	2,701,783	775,837	736,157	1,923,947
FORTALECER EL PROGRAMA DE SALUD BUCAL.	37,063,294	-363,244	36,700,050	8,762,627	8,762,627	27,337,423
FORTALECER EL PROGRAMA DE SALUD REPRODUCTIVA.	2,855,486	1,508,334	4,363,820	673,719	673,119	3,690,101
FORTALECER EL PROGRAMA DE SALUD SEXUAL Y REPRODUCTIVA DEL ADOLESCENTE.	39,024	1,968,432	2,007,456	226,869	219,335	1,780,587
FORTALECER EL PROGRAMA DE VIH-SIDA E ITS.	9,153,807	1,164,206	10,318,013	1,892,224	1,886,724	8,423,789
FORTALECER EL PROGRAMA DE VIOLENCIA INTRAFAMILIAR.	7,563,908	8,888,873	16,472,781	3,955,859	3,902,427	12,515,922
FORTALECER EL PROGRAMA DE ZOONOSIS, COMBATIR Y CONTROLAR LA RABIA.	7,607,001	-4,268,678	3,338,323	665,621	660,364	2,672,702
FORTALECER EL SISTEMA DE EVALUACIÓN DEL DESEMPEÑO.	19,445,460	3,235,857	22,681,317	2,022,263	2,011,758	20,669,054
FORTALECER LA OBRA PÚBLICA Y REHABILITACIÓN.	0	71,446,478	71,446,478	9,694,066	7,739,935	61,752,392
FORTALECER LAS ACCIONES DE SALUD A POBLACIÓN EN CONDICIONES DE POBREZA Y EN COMUNIDADES DE DIFÍCIL ACCESO.	5,186,878	73,962,834	79,149,712	11,672,730	11,671,480	67,476,981
FORTALECER LOS LABORATORIOS CLÍNICOS DE APOYO A LA ATENCIÓN MÉDICA.	99,981,685	7,242,496	107,224,181	27,508,333	27,506,527	79,715,848
FORTALECER LOS MODELOS DE SALUD MENTAL.	88,696,168	312,257	89,008,425	14,655,530	14,617,302	54,341,894
FORTALECIMIENTO DE LA CAPACIDAD ANALÍTICA CON ENFOQUE DE RIESGOS.	4,912,458	376,175	5,288,633	1,228,675	1,228,675	4,059,958
FORTALECIMIENTO DE LA VIGILANCIA EPIDEMIOLÓGICA A TRAVÉS DEL DIAGNÓSTICO.	41,037,758	3,106,343	44,144,101	8,843,492	8,644,734	35,300,608
IMPLEMENTAR Y PARTICIPAR EN UNA CULTURA DE DONADORES ALTRUISTAS DE SANGRE Y GARANTIZAR LA DISPONIBILIDAD DE SANGRE SEGURA.	9,119,614	321,966	9,441,600	1,771,642	1,754,205	7,686,959
IMPULSAR EL DESARROLLO INFORMÁTICO PARA LA OPERACIÓN DE PROGRAMAS, SISTEMAS DE INFORMACIÓN Y PRESTACIÓN DE SERVICIOS (PROYECTO E-SALUD) Y USO DE REDES E INTERNET.	3,157,635	-611,035	2,546,600	495,600	487,562	2,051,000
IMPULSAR LA CERTIFICACIÓN Y/O ACREDITACIÓN DE UNIDADES DE SALUD Y SUPERVISIÓN INTEGRAL.	168,800	-28,967	139,833	7,300	1,900	132,533
IMPULSAR LA PROMOCIÓN DE LA SALUD.	75,782,465	1,199,265	76,981,750	18,970,376	18,964,676	58,011,373
IMPULSAR LAS COMUNIDADES SALUDABLES.	158,096	712,038	870,134	30,125	25,425	840,009
MEJORAR LA SALUD Y NUTRICIÓN DE LOS PUEBLOS INDÍGENAS.	85,000	-1,378	83,622	11,095	10,049	82,527
PREVENCIÓN CONTRA LA OBESIDAD.	67,520	13,388,105	13,455,625	4,240,307	4,240,307	9,225,318
PREVENCIÓN Y CONTROL DE OTRAS ZOONOSIS: LEPTOSPIRISIS, TENIOSIS, CISTICERCOSIS.	34,017	-31,182	2,835	0	0	2,835
PREVENIR Y CONTROLAR LAS ENFERMEDADES TRANSMITIDAS POR VECTOR: PALUDISMO.	968,200	639,106	1,607,306	0	0	1,607,306
PREVENIR Y CONTROLAR OTRAS ENFERMEDADES TRANSMITIDAS POR VECTOR: VIRUS DEL OESTE DEL NILO, RICKETTSIOSIS Y ENFERMEDAD DE CHAGAS.	1,542,600	465,527	2,008,127	2,000	2,000	2,006,127
PROMOVER EL TRATAMIENTO DE LA INSUFICIENCIA RENAL CRÓNICA.	6,300	-3,150	3,150	0	0	3,150
PROMOVER LA EDUCACIÓN SALUDABLE.	73,400	-13,839	59,561	3,100	2,700	56,461
DETECTAR Y CONTROL DE INFECCIONES RESPIRATORIAS AGUDAS	726,900	1,983,360	2,710,260	90,368	90,368	2,619,892
FORTALECER EL PROGRAMA DE CÁNCER CERVICO-UTERINO	100,554	8,823,782	8,924,346	2,546,534	2,510,045	6,377,912
FORTALECER LA CALIDAD DE LOS SERVICIOS DE SALUD	4,800	-500	4,300	300	300	4,000
Total de Gasto	3,362,604,538	289,922,145	3,652,526,683	813,994,468	796,607,470	2,838,532,216

Sistema Estatal de Evaluación
Gastos por proyectos de Inversión
Servicios de Salud de Sonora
Al 31 de Marzo de 2017

ETCA-III-03

TRIMESTRE: PRIMERO


(pesos)


GASTO DE INVERSION EJERCIDO:			
NOMBRE DEL PROYECTO	MONTO EROGADO	ORIGEN DEL RECURSO*	
HOSPITAL GENERAL DE CABORCA	0.00	ESTATAL DIRECTO	
HOSPITAL GENERAL DE CABORCA OBRAS COMPLEMENTARIAS	0.00	ESTATAL DIRECTO	
HOSPITAL GENERAL DE CABORCA OBRAS COMPLEMENTARIAS	0.00	ESTATAL DIRECTO	
HOSPITAL COMUNITARIO DE MOCTEZUMA	0.00	ESTATAL DIRECTO	
CENTRO ESTATAL DE TRANSFUSION SANGUINEA EN HGE	0.00	ESTATAL DIRECTO	
HOSPITAL INFANTIL DEL ESTADO DE SONORA (CUARTO DE MAQUINAS)	0.00	ESTATAL DIRECTO	
CENTRO DE SALUD RURAL POTAM (FONDEN)	0.00	ESTATAL DIRECTO	
HOSPITAL GENERAL DE CIUDAD OBREGON (CIRUGIA Y URGENCIAS)	0.00	ESTATAL DIRECTO	
HOSPITAL GENERAL DE CIUDAD OBREGON (TECHUMBRES E INTERIORES)	0.00	ESTATAL DIRECTO	
HOSPITAL DEL NIÑO Y LA MUJER DE CIUDAD OBREGON	0.00	ESTATAL DIRECTO	
HOSPITAL GENERAL DE NAVOJOA (INCLUYE ESTACIONAMIENTO)	0.00	ESTATAL DIRECTO	

* Se deberán informar con todas las fuentes del recurso.

Ya sean obras con Recurso Federal, Recurso Estatal e Ingresos Propios del ente Público.

"Bajo protesta de decir verdad declaramos que los Estados Financieros y sus Notas, son razonablemente correctos y son responsabilidad del emisor"


Ejerció
Puesto


Autorizó
Puesto

**Sistema Estatal de Evaluación
Indicadores de Postura Fiscal
Servicios de Salud de Sonora**
Del 01 de Enero al 31 de Marzo de 2017

ETCA-IV-01

(pesos)

TRIMESTRE: PRIMERO

Concepto	Estimado Original Anual	Devengado	Pagado 3
I. Ingresos Presupuestarios (I= 1 + 2)	3,304,989,518.00	900,927,150.44	900,927,150.44
1. Ingresos Gobierno del Estado 1			
2. Ingresos Sector Paraestatal 1	3,304,989,518.00	900,927,150.44	900,927,150.44
III. Egresos Presupuestarios (II= 3+4)	3,362,604,538.00	813,994,467.59	796,607,469.81
3. Egresos del Gobierno de la Entidad Federativa 2			
4. Egresos del Sector Paraestatal 2	3,362,604,538.00	813,994,467.59	796,607,469.81
III. Balance Presupuestario (Superávit o Déficit) (III= I-II)	-57,615,020.00	86,932,682.85	104,319,680.63
Concepto	Estimado Original Anual	Devengado	Pagado 3
III. Balance Presupuestario (Superávit o Déficit)	-57,615,020.00	86,932,682.85	104,319,680.63
IV. Intereses, Comisiones y Gastos de la Deuda			
V. Balance Primario (superávit o Déficit) (V= III-IV)	-57,615,020.00	86,932,682.85	104,319,680.63
Concepto	Estimado Original Anual	Devengado	Pagado 3
A. Financiamiento			
B. Amortización de la Deuda			
C. Endeudamiento o Desendeudamiento (C=A-B)	0.00	0.00	0.00

"Bajo protesta de decir verdad declaramos que los Estados Financieros y sus Notas, son razonablemente correctos y son responsabilidad del emisor"



 Elaboró
 Puesto



 Autorizó
 Puesto

Sistema Estatal de Evaluación
Relación de Cuentas Bancarias Productivas Específicas
Servicios de Salud de Sonora

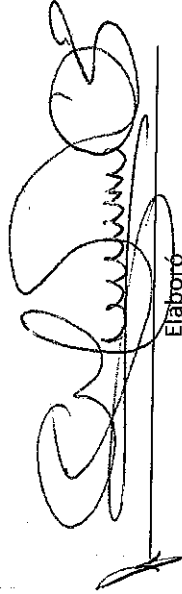
ETCA-IV-03

Al 31 de Marzo de 2017
(pesos)


TRIMESTRE: PRIMERO

Fondo, Programa o Convenio	Datos de la Cuenta Bancaria	
	Institución Bancaria	Número de Cuenta
1 NOMINA RECURSO FEDERAL 2015	BBVA BANCOMER	0197924682
2 GASTOS OPERACIÓN SUBSIDIO FED 2015	BBVA BANCOMER	0197925255
3 SEGURO POPULAR 2015	BBVA BANCOMER	0197924267
4 ADICIONES 2015	BANORTE	0298097780
5 SIGLO XXI 2015	BANORTE	0298097762
6 AFASPE 2015	CIBANCO	01128973
7 COFEPRIS 2015	CIBANCO	01163736
8 RAMO 23 2015 VARIAS UNIDADES F73	CIBANCO	01176994
9 INVERSION RAMO 23 2015 CONTINGENCIAS ECONOMICAS PROV SALUD	CIBANCO	01137273
10 PROSPERA 2015 GTOS OPERACIÓN	BBVA BANCOMER	0199657770
11 UNIDADES MEDICAS MOVILES 2015	BBVA BANCOMER	0101247204
12 SEGURO POPULAR 2016	BANORTE	0414587492
13 GASTOS OPERACION SUBSIDIO FED 2016 FASSA	BANORTE	0409603080
14 AFASPE 2016	BBVA BANCOMER	0104668499
15 COFEPRIS 2016	BANORTE	0418756821
16 FORTALECIMIENTOS A LA ATENCION MEDICA 2016	BBVA BANCOMER	0106725600
17 NOMINA RECURSO FEDERAL 2017 FASSA	BANORTE	0461281301
18 GASTOS OPERACIÓN SUBSIDIO FED 2017 FASSA	BANORTE	0461281310
19 SEGURO POPULAR NOMINA 2017	BANORTE	0485770771
20 SEGURO POPULAR GASTOS DE OPERACION 2017	BANORTE	0485770780
21 PROSPERA 2017 GTO DE OPER PROG DE INCLUSION SOCIAL	BBVA BANCOMER	01100035165
22 AFASPE 2017	BBVA BANCOMER	0110312363
23 PREVENCIÓN Y TRATAMIENTO DE ADICIONES 2017	BBVA BANCOMER	0110490016

"Bajo protesta de decir verdad declaramos que los Estados Financieros y sus Notas, son razonablemente correctos y soy responsablemente del emisor"



Elaboró
Puesto



Autorizó
Puesto

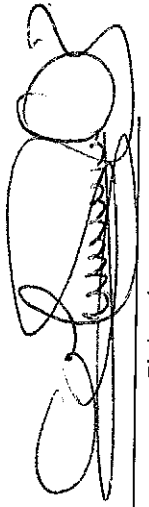
Sistema Estatal de Evaluación ETCA-IV-04
Relación de Bienes Muebles e Inmuebles que Componen su Patrimonio
 Servicios de Salud de Sonora
 Al 31 de Marzo de 2017

TRIMESTRE: PRIMERO


(pesos)

Código	Descripción del Bien	Valor en Libros
BIENES MUEBLES		
1	12201 MOBILIARIO Y EQUIPO DE OFICINA	294,892,400.26
2	12203 MAQUINARIA Y EQUIPO MEDICO	902,531,680.68
3	12202 EQUIPO DE TRASPORTE	205,131,206.23
4		
5		
6		
7		
8		
9		
BIENES INMUEBLES		
TERRENOS		
10		
11		
EDIFICIOS		
12	EDIFICIOS NO HABITACIONALES	1,864,783,026.89
13		
Y DEMAS INMUEBLES		

Bajo protesta de decir verdad declaramos que los Estados Financieros y sus Notas, son razonablemente correctos y son responsabilidad del emisor



Elaboró
Puesto

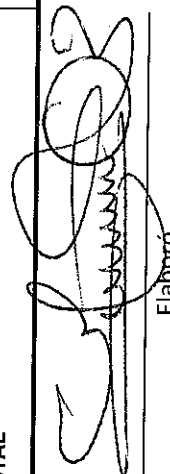



Autorizó
Puesto

Sistema Estatal de Evaluación ETCA-IV-05
Relación de esquemas bursátiles y de coberturas financieras
 Servicios de Salud de Sonora
 Al 31 de Marzo de 2017
 (pesos) TRIMESTRE: PRIMERO

Identificación del Instrumento	Colocación	Interés Ganados	Valor Actual
	A	B	C=A+B
1			
2			
3			
4			
5			
6			
7			
8			
9			
10			
Total	0.00	0.00	0.00
Otros Instrumentos de Bursatilización			
1			
2			
3			
4			
5			
6			
7			
8			
9			
10			
Total Otros Instrumentos	0.00	0.00	0.00
TOTAL	0.00	0.00	0.00

Nada que Reportar en este Apartado


 Elaboró


 Autorizó

Puesto

Puesto

PARTIDAS

- 11301 Sueldos.- El incremento esta partida se da principalmente en ramo 33 y Otros Recursos por necesidades de las unidades de este recurso se transferencia para solventar sobregiros a partidas del mismo capítulo, por peticiones por la dirección de recursos humanos, además en el ramo 33 se realizó una redistribución del recurso de acuerdo a la calendarización enviada por la SHCP.
- 11304 Remuneraciones por sustitución de personal.- La variación de esta partida se da en el recurso Estatal y se debe a solicitud del HIES para realizar pago de nómina.
- 11305 Compensaciones por riesgos profesionales.- La variación de esta partida se da principalmente en el recurso de ramo 33, ya que se realizó una redistribución del recurso de acuerdo a la calendarización enviada por la SHCP.
- 11306 Riesgo Laboral.- La variación de esta partida se da en el recurso Estatal y se debe a solicitud del HIES para realizar pago de nómina.
- 11307 Ayuda para Habitación.- La variación de esta partida se da en el recurso Estatal y se debe a solicitud del HIES para realizar pago de nómina.
- 11308 Ayuda para despensa.- La variación de esta partida se da principalmente en el recurso de ramo 33, y otros ingresos, por ampliaciones solicitadas por la dirección de recursos humanos para el pago de nómina.
- 11310 Ayuda para energía eléctrica.- La variación de esta partida se da en el recurso Estatal y se debe a solicitud del HIES para realizar pago de nómina.
- 11313 Ayuda para cuotas de seguridad social.- La variación de esta partida se da en el recurso Estatal y se debe a solicitud del HIES para realizar pago de nómina
- 12101 Honorarios.- El incremento se debe al convenio AFASPE 2017, ya que por su naturaleza se compone de recurso adicional y no cuenta con asignación original.
- 12201 Sueldos Base al Personal Eventual.- El incremento se debe al convenio PROSPERA2017, al igual que otros convenios, ya que por su naturaleza se compone de recurso adicional y no cuenta con asignación original.
- 13101 Prima quinquenal por años de servicio efectivos prestados.- La reducción de esta partida se da en el recurso Estatal y se debe a solicitud del HIES para realizar pago de nómina.
- 13201 Prima de vacaciones y dominical.- La disminución se da principalmente en el ramo 33, así como en ingresos propios debido a los movimientos solicitados por la dirección de recursos humanos para el pago de nómina.
- 13202 Aguinaldo o Gratificación de fin de año.- La variación se da en el Ramo 33, se realizó una redistribución del recurso de acuerdo a la calendarización enviada por la SHCP.
- 13203 Compensación por ajuste de calendario.- La reducción de esta partida se da en el recurso Estatal y se debe a solicitud del HIES para realizar pago de nómina.
- 13301 Remuneraciones por Horas Extraordinarias.- La reducción de esta partida se da en el recurso Estatal y se debe a solicitud del HIES para realizar pago de nómina.
- 14101 Cuotas por servicios médicos ISSSTESON.- La variación de esta partida se da principalmente en el recurso de ramo 33 por ampliaciones solicitadas por la dirección de recursos humanos para el pago de nómina.
- 14102 Aportaciones por seguro de vida al ISSSTESON.- La reducción de esta partida se da en el recurso Estatal y se debe a solicitud del HIES para realizar pago de nómina.
- 14103 Cuotas por seguro de retiro al ISSSTESON.- La variación de esta partida se da principalmente en el recurso de ramo 33 por ampliaciones solicitadas por la dirección de recursos humanos para el pago de nómina.
- 14104 Asignación para préstamos a corto plazo.- La reducción de esta partida se da en el recurso Estatal y se debe a solicitud del HIES para realizar pago de nómina.

Sistema Estatal de Evaluación
Servicios de Salud de Sonora
ANÁLISIS DE LAS VARIACIONES PROGRAMÁTICO-PRESUPUESTAL
del 01 de Enero al 31 de Marzo de 2017

ANEXO 1ER TRIMESTRE 2017
14106 Otras prestaciones de seguridad social.- La reducción de esta partida se da en el recurso Estatal y se debe a solicitud del HIES para realizar pago de nómina.

14107 Aportación para infraestructura, equipamiento y mantenimiento hospitalario.- La reducción de esta partida se da en el recurso Estatal y se debe a solicitud del HIES para realizar pago de nómina.

14108 Aportaciones para la atención de enfermedades preexistentes.- La reducción de esta partida se da en el recurso Estatal y se debe a solicitud del HIES para realizar pago de nómina.

14109 Aportaciones por servicios médicos del ISSSTESON.- La reducción de esta partida se da en el recurso Estatal y se debe a solicitud del HIES para realizar pago de nómina.

14110 Asignación para préstamos prendarios.- La reducción de esta partida se da en el recurso Estatal y se debe a solicitud del HIES para realizar pago de nómina.

14201 Aportaciones al FOVISSSTE.- La variación de esta partida se da principalmente en el recurso de ramo 33 y otros ingresos por ampliaciones solicitadas por la dirección de recursos humanos para el pago de nómina.

14202 Aportaciones al FOVISSSTESON.- La reducción de esta partida se da en el recurso Estatal y se debe a solicitud del HIES para realizar pago de nómina.

14301 Pagas de Defunción, Pensiones y Jubilaciones.- La variación de esta partida se da principalmente en el recurso de ramo 33 y otros recursos por ampliaciones solicitadas por la dirección de recursos humanos para el pago de nómina.

14303 Pagas por defunción, pensiones y jubilaciones.- La reducción de esta partida se da en el recurso Estatal y se debe a solicitud del HIES para realizar pago de nómina.

14401 Aportaciones para el seguro de vida del personal civil.- La reducción de esta partida se da en el recurso Estatal y se debe a solicitud del HIES para realizar pago de nómina.

14402 Seguro por retiro estatal.- La reducción de esta partida se da en el recurso Estatal y se debe a solicitud del HIES para realizar pago de nómina.

14403 Otras Prestaciones de Seguro Colectivo.- La variación de esta partida se da principalmente en el recurso Ramo 33, ya que se realizaron ampliaciones de transferencias solicitadas por el departamento de recursos humanos.

14406 Seguros por defunción familiar.- La reducción de esta partida se da en el recurso Estatal y se debe a solicitud del HIES para realizar pago de nómina.

15101 Aportaciones al fondo de ahorro de los trabajadores.- La reducción de esta partida se da en el recurso Estatal y se debe a solicitud del HIES para realizar pago de nómina.

15201 Indemnizaciones al personal.- La variación de esta partida se da principalmente en el recurso Ramo 33, ya que se realizaron reducciones por medio de transferencias solicitadas por el departamento de recursos humanos para el pago de nómina.

15202 Pago de Liquidaciones.- La variación de esta partida se da principalmente en el recurso de ingresos propios ya que se realizaron ampliaciones por medio de transferencias solicitadas por el departamento de recursos humanos.

15413 Ayuda para guardería a madres trabajadoras.- La reducción de esta partida se da en el recurso Estatal y se debe a solicitud del HIES para realizar pago de nómina.

15417 Apoyo para desarrollo y capacitación.- La variación de esta partida se da principalmente en el recurso de ramo 33 y otros recursos por ampliaciones solicitadas por la dirección de recursos humanos para el pago de nómina.

15421 Bono de día de madres.- La variación se da en el Ramo 33, se realizó una redistribución del recurso de acuerdo a la calendarización enviada por la SHCP.

15901 Otras prestaciones.- La variación de esta partida se da principalmente en el recurso de ramo 33 y otros recursos por ampliaciones solicitadas por la dirección de recursos humanos para el pago de nómina.

17102 Estímulos al personal.- La variación esta principalmente en el Ramo 33, Ingresos propios y recurso estatal por reducciones solicitadas por la dirección de recursos humanos para el pago de nómina.

17104 Bono de puntualidad.- La variación se da en el Ramo 33, por reducciones solicitadas por la dirección de recursos humanos para el pago de nómina.

2000 materiales y suministros

21101 Materiales útiles y equipos menores de oficina.- La variación del incremento se da principalmente en los recursos de algunos Convenios y Ramo 33, por motivo que no cuenta con presupuesto original y se van adicionando de acuerdo a las necesidades, ya que es una partida de licitación que debido a su naturaleza no es posibles predecir con exactitud.

21201 Materiales y útiles de Impresión y reproducción.- El incremento se da principalmente en los recursos de algunos convenios y Otros Recurso por motivo que no cuenta con presupuesto original y se van adicionando de acuerdo a las necesidades, ya que debido a su naturaleza no es posibles predecir con exactitud.

21401 Materiales y útiles para el procesamiento de Equipo y Bienes Informáticos.- El incremento se da principalmente en los recursos los Convenios y en otros recursos, por motivo que no cuenta con presupuesto original y se van adicionando de acuerdo a las necesidades, ya que es una partida de licitación que debido a su naturaleza no es posibles predecir con exactitud.

21501 Material para Información.- El incremento se da principalmente en los recursos de algunos convenios, por tal motivo que no cuenta con presupuesto original y se va adicionando de acuerdo a las necesidades, para el buen manejo del presupuesto.

21601 Material de Limpieza.- El incremento se da principalmente en los recursos de Ramo 33, Ingresos Propios, Remanente 2016 en 2017 y en algunos Convenios por motivo que no cuenta con presupuesto original y se van adicionando de acuerdo a las necesidades, ya que es una partida de licitación que debido a su naturaleza no es posibles predecir con exactitud.

21701 Materiales Educativos.- El incremento se da principalmente en los recursos de algunos Convenios por motivo que no cuenta con presupuesto original y se van adicionando de acuerdo a las necesidades.

21801 Placas, Engomados, Calcomanías Hologramas.- La ampliación se da principalmente en el recurso de ramo 33, otros recursos y convenio de oportunidades ya que esta partida se aplica para cubrir necesidades más urgentes en otros rubros, considerando de los requerimientos de este servicio fueron mayores respecto al presupuesto original.

22101 Productos alimenticios para el personal en las Instalaciones.- La variación de esta partida se da principalmente en el recurso de Remanente 2016 en el 2017, Ramo 33 y convenios, ya que se realizaron arrastres de saldos del 2016 al 2017

22102 Alimentacion de personas en proceso de readaptación social.- La variación se debe al recurso de ramo 33, a solicitud de transferencia de recurso del Direccion general de Promocion a la Salud y Prevencion de enfermedades mediante oficio.

22103 Alimentación de Personas Hospitalizadas.- La variación de esta partida se da principalmente en los recursos Ramo 33, otros recursos y algunos convenios, por tal motivo que no cuenta con presupuesto original y se va adicionando de acuerdo a las necesidades, para el buen manejo del presupuesto.

22105 Productos Alimenticios para Personas derivado de las Prestaciones de Servicios Públicos.- la variación de esta partida se da en el recurso Ramo 33, ya que se realizaron ampliaciones de acuerdo a necesidades ya que debido a su naturaleza no es posibles predecir con exactitud.

22106 Adquisición de agua potable.- La variación de esta partida presenta una reducción, de acuerdo a las necesidades de las unidades no es posible predecir con exactitud, ya que las unidades realizan sus propias transferencias las unidades para solventar otras partidas.

22201 Alimentación de Animales.- la variación de esta partida se da ya que se realizaron reducciones para solventar de otras partidas del mismo rubro, ya que debido a su naturaleza no es posibles predecir con exactitud

Sistema Estatal de Evaluación
Servicios de Salud de Sonora
ANÁLISIS DE LAS VARIACIONES PROGRAMÁTICO-PRESUPUESTAL
del 01 de Enero al 31 de Marzo de 2017

ANEXO 1ER TRIMESTRE 2017
22301 Utensilios para el Servicio de Alimentación.- la variación de esta partida se da principalmente en los recursos Ramo 33, otros recursos y en algunos convenios, ya que se realizaron reducciones para solventar de otras partidas del mismo rubro, ya que debido a su naturaleza no es posibles predecir con exactitud

23401 Combustibles, Lubricantes, Aditivos, Carbón y sus Derivados adquiridos como materia Prima.- la variación de esta partida se da en los recursos Ramo 33 ya que se realizaron reducciones para solventar de otras partidas del mismo rubro.

23501 Productos Químicos, Farmacéuticos y de Laboratorio adquiridos como materia prima.- la reducción de esta partida se da en los recursos Ramo 33 ya que se realizaron para solventar de otras partidas del mismo rubro.

23601 Productos metálicos y a base de minerales no metálicos adquiridos como materia prima.- la variación de esta partida se da principalmente en los recursos Ramo 33 ya que se realizaron reducciones para solventar de otras partidas del mismo rubro, ya que debido a su naturaleza no es posibles predecir con exactitud

23701 Productos de cuero, piel, plásticos y hule adquiridos como materia prima.- La variación de esta partida se da en los recursos Ramo 33 ya que se realizaron ampliaciones solicitadas por el Hospital Psiquiátrico "Cruz del Norte".

24101 Productos minerales No metálicos.- La variación presenta un aumento, de acuerdo a las necesidades del servicios no es posible predecir con exactitud, ya que las unidades realizan sus propias transferencias Ingresos Propios.

24201 Cemento y productos de concreto.- La variación de esta partida se da en los recursos Ramo 33 ya que se realizaron reducciones para solventar de otras partidas del mismo rubro.

24301 Cal, Yeso, y Productos de Yeso.- La variación de esta partida se da en los recursos Ramo 33 ya que se realizaron reducciones para solventar de otras partidas del mismo rubro.

24401 Madera y Productos de Madera.- La variación se presenta en el Ramo 33, ya que se realizaron reducciones para solventar necesidades en otras partidas de mismo rubro, ya que debido a su naturaleza no es posibles predecir con exactitud.

24501 Vidrio y Productos de Vidrio.- La variación de esta partida se da principalmente en los recursos Ramo 33 ya que se realizaron reducciones para solventar de otras partidas del mismo rubro, ya que debido a su naturaleza no es posibles predecir con exactitud

24601 Material eléctrico y electrónico.- La variación de esta partida se da principalmente en los recursos Ramo 33 ya que se realizaron reducciones para solventar de otras partidas del mismo rubro, ya que debido a su naturaleza no es posibles predecir con exactitud

24701 Artículos metálicos para la construcción.- La variación de esta partida se da principalmente en los recursos Ramo 33 ya que se realizaron reducciones para solventar de otras partidas del mismo rubro, ya que debido a su naturaleza no es posibles predecir con exactitud

24801 Materiales complementarios.- La variación presenta un aumento, de acuerdo a las necesidades del servicios no es posible predecir con exactitud, ya que las unidades realizan sus propias transferencias del recurso Ramo 33 por otro motivo que aumenta la variación, es que los convenios no entran como presupuesto original, ya que aumenta el modificado conforme se vaya autorizando el recurso adicional al sistema

24901 Otros materiales y Artículos de construcción y reparación.- La variación de esta partida se da principalmente en los recursos Ramo 33 ya que se realizaron reducciones necesidades de la unidad.

25101 Productos químicos básicos.- El incremento se da principalmente en los recursos de Ramo 33, Ingresos Propios y en algunos Convenios por motivo que no cuenta con presupuesto original y se van adicionando de acuerdo a las necesidades, ya que es una partida de licitación que debido a su naturaleza no es posibles predecir con exactitud

Sistema Estatal de Evaluación
Servicios de Salud de Sonora
ANÁLISIS DE LAS VARIACIONES PROGRAMÁTICO-PRESUPUESTAL
del 01 de Enero al 31 de Marzo de 2017

ANEXO 1ER TRIMESTRE 2017
25301 Medicinas y productos farmacéuticos.- La variación de esta partida se da principalmente en los recursos Ramo 33 ya que se realizaron ampliaciones de transferencias solicitadas por necesidades de la unidad, ya que debido a su naturaleza no es posibles predecir con exactitud

25302 Oxígeno y Gases para Uso Medicinal.- La variación de esta partida se debe a que se presenta una adición en el convenio SMSXXI 2015.

25401 Materiales Accesorios y Suministros médicos.- La variación presenta un aumento, ya que debido a su naturaleza no es posible predecir con exactitud este insumo, ya que variar en las distribuciones de la licitaciones en el recurso ramo 33, Estatal, Ingresos Propios y otros Recursos, así como en programas, por otro motivo que aumenta la variación, es que los convenios no entran como presupuesto original, ya que aumenta el modificado conforme se vaya autorizando el recurso adicional al sistema.

25501 Materiales accesorios y suministros de laboratorio.- La variación presenta un aumento, ya que debido a su naturaleza no es posible predecir con exactitud este insumo, ya que variar en las distribuciones de la licitaciones en el recurso ramo 33, Estatal, Ingresos Propios y otros Recursos, así como en programas, por otro motivo que aumenta la variación, es que los convenios no entran como presupuesto original, ya que aumenta el modificado conforme se vaya autorizando el recurso adicional al sistema.

25601 Fibras Sintéticas, Hules, Plásticos Y Derivados.- La variación presenta un aumento, ya que debido a su naturaleza no es posible predecir con exactitud este insumo, ya que se adiciona conforme se vaya autorizando el recurso adicional al sistema.

25901 Otros Productos Químicos.- la variación de esta partida se da principalmente en los recursos Ramo 33 y Convenios ya que se realizaron arrastres del 2016 al 2017.

26101 Combustibles.- La variación presenta un aumento, ya que debido a su naturaleza no es posible predecir con exactitud este insumo, en el recurso ramo 33, Estatal, Ingresos Propios y Convenios y otros Recursos, así como en programas, por otro motivo que aumenta la variación, es que los convenios no entran como presupuesto original, ya que aumenta el modificado conforme se vaya autorizando el recurso adicional al sistema.

26102 Lubricantes y aditivos.- La variación presenta un aumento, ya que debido a su naturaleza no es posible predecir con exactitud este insumo, en el recurso ramo 33 e Ingresos así como en programas, por otro motivo que aumenta la variación, es que los convenios no entran como presupuesto original, ya que aumenta el modificado conforme se vaya autorizando el recurso adicional al sistema.

27101 Vestuarios y Uniforme.- La variación presenta un aumento considerable en el recurso del ramo 33 ya que es una partida de licitación que debido a su naturaleza no es posibles predecir con exactitud.

27201 Prendas de seguridad y protección personal.- La variación presenta una disminución en el recurso ramo 33 debido a necesidades que se presentan en las unidades y se realizaron transferencias.

27301 Artículos Deportivos.- La variación presenta una variación en el recurso de convenios, ya que estos no cuentan con asignación original y se van adicionando conforme se aprueba el recurso.

27401.- Productos Textiles.- La suficiencia de esta partida se aplica para cubrir necesidades más urgentes en otros rubros, considerando de los requerimientos de este servicio fueron menores respecto al presupuesto original.

27501 Blancos Y Otros Productos Textiles, Excepto Prendas De Vestir.- La variación de esta partida se debe a que se presenta una adición en el convenio SMSXXI 2015.

28301 Prendas de protección para la Seguridad Pública Nacional. La variación presenta un aumento, ya que debido a su naturaleza no es posible predecir con exactitud este insumo y contar con presupuesto original, el modificado se incrementa al dar la ampliación solicitada para cubrir una necesidad en el Ramo 33

29101 Herramientas Menores.- La variación presenta un aumento, ya que debido a su naturaleza no es posible predecir con exactitud este insumo y contar con presupuesto original.

29201 Refacciones y Accesorios Menores de Edificios.- La variación presenta una disminución en el recurso ramo 33, ya que por necesidades se hicieron transferencias a otras partidas del mismo rubro.

Sistema Estatal de Evaluación
Servicios de Salud de Sonora
ANÁLISIS DE LAS VARIACIONES PROGRAMÁTICO-PRESUPUESTAL
del 01 de Enero al 31 de Marzo de 2017

ANEXO 1ER TRIMESTRE 2017
29301 Refacciones y Accesorios Menores de Mobiliario y Equipo de Administración, Educacional y Recreativo.- La variación presenta disminución debido a que se realizaron transferencias para solventar necesidades del mismo rubro.

29401 Refacciones y accesorios menores de equipo de cómputo y tecnologías.- La variación presenta un aumento considerable en recurso ramo 33, ampliación solicitada para solventar necesidades de varias unidades.

29501 Refacciones Y Accesorios Menores De Equipo E Instrumental Médico Y De Laboratorio.- La variación presenta una disminución en el recurso ramo 33, para solventar necesidades en diferentes unidades pero del mismo rubro

29601 Refacciones y Accesorios Menores de Equipo de Transporte.- La variación presenta un aumento, debido al arrastre de saldos del ejercicio anterior, así como de la ampliación para la licitación de adquisición de llantas.

29801 Refacciones Y Accesorios Menores De Maquinaria Y Otros Equipos.- La variación presenta un aumento, de acuerdo a las necesidades del servicio no es posible predecir con exactitud, y considerando que los convenios no cuentan con presupuesto original, ya que aumenta el modificado conforme se vaya autorizando el recurso adicional al sistema, además del arrastre de saldos del ejercicio anterior.

29901 Refacciones Y Accesorios Menores Otros Bienes Muebles.- La variación presenta un aumento, de acuerdo a las necesidades del servicios no es posible predecir con exactitud, ya que las unidades realizan sus propias transferencias y considerando el arrastre de saldo del ejercicio anterior.

3000 Servicios Generales

31101 Energía Eléctrica.- La variación presenta una disminución y se da principalmente en el recurso de Otros Ingresos y Ramo 33 ya que en el importe original ha sido reducido para cubrir necesidades mayores de otras partidas del mismo rubro.

31201 Gas.- La variación presenta un incremento y se da principalmente en el recurso de Otros Ingresos y Ramo 33 por la solicitud de adecuación de la unidades en relación a los frentes fríos que se presentaron el estado de sonora, otra justificación por la cual aumento fue por la adición de arrastre de saldo del ejercicio fiscal 2016 al 2017 de los convenios SMSXXI 2015 y Remanente Estatal 2015.

31301 Agua Potable.- La variación presenta un incremento y se da principalmente en el recurso de Otros Ingresos, Ingresos Propios y Ramo 33 por la solicitud de adecuación realizadas por las unidades de acuerdo a los gastos y pasivos que se presentan al principio de año, otra justificación por la cual aumento fue por la adición de arrastre de saldo del ejercicio fiscal 2016 al 2017 de los convenios: SMSXXI 2015, Gastos Catastróficos 2016 y Remanente Estatal 2015.

31401 Telefonía tradicional.- El incremento del modificado se da principalmente en el recurso de Ingresos Propios por solicitud de suficiencia para pasivos de las unidades, otra justificación por la cual aumento fue por la adición de arrastre de saldo del ejercicio fiscal 2016 al 2017 de los convenios: Gastos Catastróficos 2016 y Remanente Estatal 2015.

31501 Telefonía Celular.- El original presenta una disminución y se da principalmente en el recurso de Ramo 33 y Otros Ingreso ya que se aplicaron reducciones en la partida para cubrir necesidades más urgentes en otros rubros.

31601 Servicio de Telecomunicaciones y Satélites.- La variación presenta una disminución y se da principalmente en el recurso de Ramo 33 ya que al importe original se le han realizados reducciones para cubrir necesidades mayores de otras partidas del mismo rubro.

31701 Servicios de acceso a Internet, redes y procesamiento de información.- El incremento se da principalmente en los convenios de Remanente Estatal 2015, Afaspe 2016 y Afaspe 2017 correspondiente de la realización de arrastre de saldo del ejercicio fiscal 2016 al 2017 y por la ya que por su naturaleza se componen de recurso adicional, por lo que no cuentan con presupuesto original.

31801 Servicio Postal.- El original presenta una disminución y se da principalmente en el recurso de Ramo 33 ya que las unidades realizaron adecuaciones para dar suficiencia en otras partidas de cubrir necesidades más urgentes en otros rubros.

31901 Servicios Integrales y otros servicios.- No hubo variaciones en el presupuesto original.

ANEXO 1ER TRIMESTRE 2017

32201 Arrendamiento de Edificios.- La variación presenta un incremento y se da principalmente en el recurso de Ingresos Propios y Ramo 33 por la solicitud de adecuación realizadas por las unidades de acuerdo a los gastos y pasivos que se presentan al principio de año, otra justificación por la cual aumento fue por la adición de arrastre de saldo del ejercicio fiscal 2016 al 2017 de los convenios: Cambio Climático 2015 y Remanente SP 2015.

32301 Arrendamiento de inmuebles maquinaria y equipo.- El original presenta una disminución y se da principalmente en el recurso de Ramo 33 ya que las unidades realizaron adecuaciones para dar suficiencia a otras partidas de cubrir necesidades más urgentes del mismo rubro.

32401 Arrendamiento de equipo e instrumental médico y de laboratorio.- El original presenta una disminución y se da principalmente en el recurso de Ramo 33 ya que las unidades realizaron adecuaciones para dar suficiencia a otras partidas de cubrir necesidades más urgentes del mismo rubro.

32501 Arrendamiento de equipo de transporte.- La disminución y se da principalmente en el recurso de Ramo 33 ya que las unidades realizaron adecuaciones para dar suficiencia a otras partidas de gastos operativo y de cubrir necesidades más urgentes del mismo rubro.

32502 Arrendamiento de Vehículos terrestres, aéreos, marítimos, lacustres y fluviales para servicio público y la operación de programas públicos.- El original presenta una disminución y se da principalmente en el recurso de Ramo 33 ya que las unidades realizaron adecuaciones para dar suficiencia a otras partidas de cubrir necesidades más urgentes del mismo rubro.

32701 Patentes Regalias y Otros.- La disminución en el original y se da principalmente en el recurso de Ramo 33 ya que las unidades realizan adecuaciones para dar suficiencia a otras partidas del gastos operativo y de cubrir necesidades más urgentes del mismo rubro.

32901 Otros arrendamientos.- La disminución en el original y se da principalmente en el recurso de Ramo 33 ya que es una partida del gastos de operación no se ocupan frecuentemente, la cual las unidades la utilizan para realizar adecuaciones y dar suficiencia a otras partidas de cubrir necesidades más urgentes del mismo rubro..

33101 Servicios legales de contabilidad auditorías y relacionados.- La disminución en el original y se da principalmente en el recurso de Ramo 33 ya que se autorizaron oficios de suficiencia solicitadas por las unidades para cubrir necesidades más urgentes del mismo rubro.

33201 Servicio de diseño arquitectura ingeniería y actividades relacionadas.- La variación presenta un incremento y se da principalmente en el recurso de Ingresos Propios y Ramo 33 por la solicitud de adecuación realizadas por las unidades de acuerdo a los gastos y pasivos que se presentan.

33301 Servicio de Informática.- El incremento se da principalmente en los convenios de Cambio climático 2016 y Afaspe 2016 en relación a la adición de arrastre de saldo del ejercicio fiscal 2016 al 2017 ya que por su naturaleza se componen de recurso adicional, por lo que no cuentan con presupuesto original.

33302 Servicios de consultorías.- El incremento se da principalmente en los convenios de Afaspe 2016 en relación a la adición de arrastre de saldo del ejercicio fiscal 2016 al 2017 ya que por su naturaleza se componen de recurso adicional, por lo que no cuentan con presupuesto original.

33401 Servicios de capacitación.- El incremento se da principalmente en los convenios de Afaspe 2016 y Afaspe 2017 en relación a la adición de arrastre de saldo del ejercicio fiscal 2016 al 2017 ya que por su naturaleza se componen de recurso adicional, por lo que no cuentan con presupuesto original.

33501 Estudios e investigaciones.- El incremento se da principalmente en el convenio de Afaspe 2017 en relación a la adición de apertura del módulo ya que por su naturaleza se componen de recurso adicional, por lo que no cuentan con presupuesto original.

33603 Impresiones y publicaciones oficiales.- El original presenta un incremento y se da principalmente en el recurso de Ingresos Propios y Ramo 33 por la solicitud de adecuación realizadas por las unidades de acuerdo a los gastos y pasivos, otra justificación por la cual aumento fue por la adición de arrastre de saldo del ejercicio fiscal 2016 al 2017 de los convenios: Cambio Climático 2015, Cresca, Oportunidades 2013, 2014, 2016, Afaspe 2016 y 2017 ya que por su naturaleza éstos se componen de recurso adicional, por lo que no cuentan con presupuesto original.

✓
2

ANEXO 1ER TRIMESTRE 2017
33605 Licitaciones convenios y convocatorias.- La variación presenta un incremento y se da principalmente en el recurso Ramo 33 por la solicitud de adecuación realizadas por las unidades para cubrir gastos que se presentaron.

33801 Servicios de Vigilancia.- La variación del original presenta un incremento y se da principalmente en el recurso Ramo 33 y Estatal por la solicitud de cubrir los servicios por las unidades para cubrir gastos que se presentaron.

33901 Servicios profesionales, científicos y técnicos integrales.- El Incremento se da principalmente en el convenio de Afaspe 2017 en relación a la adición de apertura del módulo ya que por su naturaleza se componen de recurso adicional, por lo que no cuentan con presupuesto original.

33902 Servicios Integrales.- La disminución en el original y se da principalmente en el recurso de Otros Ingresos ya que se autorizaron reducciones para la reclasificación del recurso y distribución de pago de RPBI_3 para cubrir necesidades más urgentes del mismo rubro.

34101 Servicios Financieros y bancarios.- El Incremento se da principalmente por las adiciones de arrastre de saldo del ejercicio fiscal 2016 al 2017 de varios Convenios, que generan rendimientos bancarios en la cuentas siendo este que se tiene que adicionar, por lo que no cuentan con presupuesto original.

34401 Seguros de Responsabilidad Patrimonial y Finanzas.- La disminución en el original y se da principalmente en el recurso de Ramo 33 ya que las unidades realizaron adecuaciones para cubrir necesidades más urgentes del mismo rubro.

34501 Seguro de bienes patrimoniales.- El Incremento se da principalmente por las adiciones de arrastre de saldo del ejercicio fiscal 2016 al 2017 de varios Convenios, por lo que no cuentan con un presupuesto original.

34601 Seguros de bienes patrimoniales.- La disminución en el original y se da principalmente en el recurso de Ramo 33 ya que las unidades realizaron adecuaciones para cubrir necesidades más urgentes del mismo rubro.

34701 Fletes y maniobras.- El Incremento se da principalmente por las adiciones de arrastre de saldo del ejercicio fiscal 2016 al 2017 de los convenios: Foross 2010, Gastos Catastróficos 2016, Oportunidades 2008, 2010 y 2013, por lo que no cuentan con un presupuesto original.

35101 Mantenimiento y Conservación de inmuebles.- La variación del incremento se da principalmente por las adiciones de arrastre de saldo del ejercicio fiscal 2016 al 2017 de los convenios: Foross 2010, Gastos Catastróficos 2016, Oportunidades 2011, 2012, 2014 y 2015, por lo que no cuentan con un presupuesto original.

35201 Mantenimiento y conservación de mobiliario y equipo.- El original presenta un incremento y se da principalmente en el recurso de Ingresos Propios y Ramo 33 por la solicitud de adecuación realizadas por las unidades de acuerdo a los gastos y pasivos, otra justificación por la cual aumento fue por la adición de arrastre de saldo del ejercicio fiscal 2016 al 2017 del convenio Gastos Catastróficos, por lo que no cuentan con presupuesto original.

35202 Mantenimiento y conservación de mobiliario y equipo.- No existe variación en relación al presupuesto original.

35301 Instalaciones.- La variación del incremento es de acuerdo a la necesidad de cubrir los requerimientos de este servicio.

35302 Mantenimiento y Conservación de Bienes Informáticos.- La suficiencia de esta partida se aplica para cubrir necesidades más urgentes en otros rubros, considerando que los requerimientos de este servicio fueron menores respecto del original presupuestado; y el incremento se debe principalmente a los remanentes de convenios ya que por su naturaleza se componen de recurso adicional, por lo que no cuentan con presupuesto original;

35401 Instalación, reparación y mantenimiento de equipo e instrumental médico y de laboratorio.- El incremento se debe principalmente a convenios ya que por su naturaleza se componen de recurso adicional, por lo que no cuentan con presupuesto original, así como por saldo remanente del ejercicio anterior.

35501 Mantenimiento y conservación de equipo de transporte.- La suficiencia de esta partida se aplica para cubrir necesidades más urgentes en otros rubros, considerando que los requerimientos de este servicio fueron menores respecto del original presupuestado, considerando que las unidades realizan sus propias transferencias y el incremento se debe principalmente a los remanentes de convenios ya que por su naturaleza se componen de recurso adicional, por lo que no cuentan con presupuesto original;

Sistema Estatal de Evaluación
Servicios de Salud de Sonora
ANÁLISIS DE LAS VARIACIONES PROGRAMÁTICO-PRESUPUESTAL
del 01 de Enero al 31 de Marzo de 2017

ANEXO 1ER TRIMESTRE 2017
35701 Mantenimiento y Conservación de Maquinaria y Equipo.- El incremento se debe principalmente a ingresos propios y convenios ya que por su naturaleza se componen de recurso adicional, por lo que no cuentan con presupuesto original, así como por saldo remanente del ejercicio anterior.

35702 Mantenimiento y conservación de herramientas, máquinas herramientas, instrumentos, útiles y equipo.- La suficiencia de esta partida se aplica para cubrir necesidades más urgentes en otros rubros, considerando que los requerimientos de este servicio fueron menores respecto del original presupuestado

35801 Servicios de Limpieza y manejo de desechos.- La suficiencia de esta partida se aplica para cubrir necesidades más urgentes en otros rubros, considerando que los requerimientos de este servicio fueron menores respecto del original presupuestado

35901 Servicios de Jardinería y Fumigación.- La suficiencia de esta partida se aplica para cubrir necesidades más urgentes en otros rubros, considerando que los requerimientos de este servicio fueron menores respecto del original presupuestado

36101 Difusión por radio, televisión y otros medios de mensajes sobre programas y actividades gubernamentales.- El incremento se debe a los arrastres de saldo de convenios y al Afaspe 2017 ya que por su naturaleza se componen de recurso adicional, por lo que no cuentan con presupuesto original.

36201 Difusión por radio, Televisión y otros medios de mensajes.- No hay variación, considerando que los requerimientos de este servicio fueron iguales respecto del original presupuestado.

36301 Servicios de creatividad preproducción y producción de publicidad.- No hay variación, considerando que los requerimientos de este servicio fueron iguales respecto del original presupuestado.

36401 Servicio de revelado de fotografías.- No hay variación, considerando que los requerimientos de este servicio fueron iguales respecto del original presupuestado.

36601 Servicios de creación y difusión de contenido exclusivamente a través de internet.- El incremento se debe a la adición del Convenio AFASPE 2017 ya que por su naturaleza se componen de recurso adicional, por lo que no cuentan con presupuesto original.

37101 Pasajes aéreos.- El incremento se debe principalmente a los remanentes de convenios ya que por su naturaleza se componen de recurso adicional, por lo que no cuentan con presupuesto original; y la suficiencia de esta partida se aplica para cubrir necesidades más urgentes en otros rubros, considerando que los requerimientos de este servicio fueron disminuidos en Ramo 33 respecto del original presupuestado.

37102 Pasajes aéreos nacionales para labores en campo y supervisión.- No hay variación, considerando que los requerimientos de este servicio fueron iguales respecto del original presupuestado.

37104 Pasajes aéreos internacionales.- La suficiencia de esta partida se aplica para cubrir necesidades más urgentes en otros rubros, considerando que los requerimientos de este servicio fueron mayores respecto del original presupuestado.

37201 Pasajes terrestres.- El incremento se debe principalmente a los remanentes de convenios ya que por su naturaleza se componen de recurso adicional, por lo que no cuentan con presupuesto original; y la suficiencia de esta partida se aplica para cubrir necesidades más urgentes en otros rubros, considerando que los requerimientos de este servicio fueron disminuidos en Ramo 33 respecto del original presupuestado.

37401 Autotransporte.- No hay variación, considerando que los requerimientos de este servicio fueron iguales respecto del original presupuestado.

37501 Viáticos en el País.- El incremento se debe principalmente a los remanentes de convenios ya que por su naturaleza se componen de recurso adicional, por lo que no cuentan con presupuesto original; y la suficiencia de esta partida se aplica para cubrir necesidades más urgentes en otros rubros, considerando que los requerimientos de este servicio fueron disminuidos en Ramo 33 respecto del original presupuestado.

37502 Gastos de camino.- El incremento se debe principalmente a los remanentes de convenios ya que por su naturaleza se componen de recurso adicional, por lo que no cuentan con presupuesto original; y la suficiencia de esta

Sistema Estatal de Evaluación
Servicios de Salud de Sonora
ANÁLISIS DE LAS VARIACIONES PROGRAMÁTICO-PRESUPUESTAL
del 01 de Enero al 31 de Marzo de 2017

ANEXO IER TRIMESTRE 2017
partida se aplica para cubrir necesidades más urgentes en otros rubros, considerando que los requerimientos de este servicio fueron disminuidos en Ramo 33 respecto del original presupuestado.

37601 Viáticos en el extranjero.- La suficiencia de esta partida se aplica para cubrir necesidades más urgentes en otros rubros, considerando que los requerimientos de este servicio fueron menores respecto del original presupuestado.

37801 Servicios integrales de traslado y viáticos.- No hay variación, considerando que los requerimientos de este servicio fueron iguales respecto del original presupuestado.

37901 Cuotas.- El incremento se debe principalmente a los remanentes de convenios y AFASPE 2017 ya que por su naturaleza se componen de recurso adicional, por lo que no cuentan con presupuesto original.

38101 Gasto Ceremonial.- La variación es por la necesidad de cubrir los requerimientos de este servicio mismos que se vieron incrementados con respecto del original presupuestado.

38201 Gastos de orden social y Cultural.- Se excede por la necesidad de cubrir los requerimientos de este servicio mismos que se vieron incrementados en recursos de Ingresos Propios con respecto del original presupuestado.

38301 Congresos y Convenciones.-Se excede por la necesidad de cubrir los requerimientos de este servicio mismos que se vieron incrementados en algunos Convenios con respecto del original presupuestado.

38501 Gastos de atención y promoción.- No hay variación, considerando que los requerimientos de este servicio fueron iguales respecto del original presupuestado.

39101 Servicios funerarios y de cementerios.- La suficiencia de esta partida se aplica para cubrir necesidades más urgentes en otros rubros, considerando que los requerimientos de este servicio fueron menores respecto del original presupuestado.

39201 Impuestos y derechos.- El incremento se debe a los arrastres de saldo del recurso de Gastos Catastróficos 2016 ya que por su naturaleza se componen de recurso adicional, por lo que no cuentan con presupuesto original.

39301 Impuestos y derechos de importación.-Se excede por la necesidad de cubrir los requerimientos de este servicio mismos que se vieron incrementados con respecto del original presupuestado.

39501 Penas, multas, accesorios y actualizaciones.- Se excede por la necesidad de cubrir los requerimientos de este servicio mismos que se vieron incrementados con respecto del original presupuestado por recurso de Ingresos Propios.

39601 Otros gastos por responsabilidades.- El incremento se debe a los arrastres de saldo de los convenios de Oportunidades ya que por su naturaleza se componen de recurso adicional, por lo que no cuentan con presupuesto original.

39901 Servicios Asistenciales.- El incremento se debe a los arrastres de saldo del convenio Prospera 2016 ya que por su naturaleza se componen de recurso adicional, por lo que no cuentan con presupuesto original.

39903 Subrogaciones.- Disminuye por la necesidad de cubrir los requerimientos de este servicio mismos que se vieron disminuidos con respecto del original presupuestado, e incremento se debe a los arrastres de saldo de convenios ya que por su naturaleza se componen de recurso adicional, por lo que no cuentan con presupuesto original.

4000 Transferencias asignaciones subsidios y otras ayudas

41101 Servicios Personales.- El incremento se debe principalmente a la nómina del HIES por recurso Estatal ya que se componen de recurso adicional, considerando que los requerimientos de este servicio fueron mayores respecto del original presupuestado.

43401 Subsidios para capacitación y becas.- Incremento se debe al Remanente del convenio CRESCA ya que por su naturaleza se compone de recurso adicional, por lo que no cuentan con presupuesto original.

Sistema Estatal de Evaluación
Servicios de Salud de Sonora
ANÁLISIS DE LAS VARIACIONES PROGRAMÁTICO-PRESUPUESTAL
del 01 de Enero al 31 de Marzo de 2017

ANEXO 1ER TRIMESTRE 2017
44101 Ayudas sociales a personas.- El incremento se debe principalmente a ingresos propios y al remanente de convenios ya que por su naturaleza éstos se componen de recurso adicional, por lo que no cuentan con presupuesto original.

44102 Transferencias para apoyos en programas sociales.- Incremento se debe al convenio AFASPE 2017 ya que por su naturaleza se compone de recurso adicional, por lo que no cuentan con presupuesto original.

44105 Gastos por Servicios de Traslado de Personas.- Incremento se debe al convenio AFASPE 2017 y al remanente AFASPE 2016 ya que por su naturaleza se compone de recurso adicional, por lo que no cuentan con presupuesto original.

44119 Apoyos a voluntarios que participan en diversos programas federales.-El incremento se debe principalmente a los arrastres de saldo del convenio CAMBIO CLIMATICO 2016 ya que por su naturaleza se componen de recurso adicional, por lo que no cuentan con presupuesto original.

48101 Donativos sin fines de lucro.- Se excede por la necesidad de cubrir los requerimientos de este servicio o adquisiciones, considerando los remanentes de convenios ya que por su naturaleza éstos se componen de recurso adicional, por lo que no cuentan con presupuesto original.

5000 Bienes muebles e inmuebles e intangibles.

51101 Mobiliario.- Se excede por el incremento en la necesidad de cubrir los requerimientos de este servicio o de adquisiciones, considerando los remanentes de convenios ya que por su naturaleza éstos se componen de recurso adicional, por lo que no cuentan con presupuesto original.

51201 Muebles, Excepto de Oficina y Estantería.- Se excede por el incremento en la necesidad de cubrir los requerimientos de este servicio, considerando convenios ya que por su naturaleza éstos se componen de recurso adicional, por lo que no cuentan con presupuesto original.

51501 Bienes informáticos.- Se excede por el incremento en la necesidad de cubrir los requerimientos de este servicio, considerando los remanentes de convenios y AFASPE 2017 ya que por su naturaleza éstos se componen de recurso adicional, por lo que no cuentan con presupuesto original.

51901 Equipo de Administración.- Se excede por el incremento en la necesidad de cubrir los requerimientos de este servicio, considerando los remanentes de convenios y AFASPE 2017 ya que por su naturaleza éstos se componen de recurso adicional, por lo que no cuentan con presupuesto original.

51902 Mobiliario y equipo para escuelas, laboratorios y talleres.- Se excede por el incremento en la necesidad de cubrir los requerimientos de este servicio, considerando GASTOS CATASTROFICOS 2017 ya que por su naturaleza éstos se componen de recurso adicional, por lo que no cuentan con presupuesto original.

52101 Equipos y aparatos audiovisuales.- Incremento se debe principalmente a remanentes de convenios ya que por su naturaleza se componen de recurso adicional, por lo que no cuentan con presupuesto original.

52301 Cámaras Fotográficas y de Video.- Incremento se debe principalmente a remanente de convenios y al AFASPE 2017 ya que por su naturaleza se componen de recurso adicional, por lo que no cuentan con presupuesto original.

52901 Otro Mobiliario y equipo educacional y recreativo.- Incremento se debe principalmente a remanente de convenios y al AFASPE 2017 ya que por su naturaleza se componen de recurso adicional, por lo que no cuentan con presupuesto original.

53101 Equipo Médico y de Laboratorio.- Se excede por el incremento en la necesidad de cubrir los requerimientos de este servicio, considerando arrastre de saldos del 2016 de convenios y AFASPE 2017, ya que por su naturaleza éstos se componen de recurso adicional, por lo que no cuentan con presupuesto original.

53201 Instrumental Médico y de Laboratorio.- Se excede por el incremento en la necesidad de cubrir los requerimientos de este servicio, considerando arrastre de saldos del 2016 de convenios y AFASPE 2017, ya que por su naturaleza éstos se componen de recurso adicional, por lo que no cuentan con presupuesto original.

Sistema Estatal de Evaluación
Servicios de Salud de Sonora
ANÁLISIS DE LAS VARIACIONES PROGRAMÁTICO-PRESUPUESTAL
del 01 de Enero al 31 de Marzo de 2017

ANEXO 1ER TRIMESTRE 2017
54101 Automóviles y Camiones.- Incremento se debe principalmente a remanente de convenios ya que por su naturaleza se componen de recurso adicional, por lo que no cuentan con presupuesto original.

54201 Carrocerías y Remolques.- Incremento se debe principalmente para cubrir adquisiciones y arrastres de convenios ya que por su naturaleza se componen de recurso adicional, por lo que no cuentan con presupuesto original.

56101 Maquinaria y equipo agropecuario.- Incremento se debe principalmente a remanente de convenios y al AFASPE 2017 ya que por su naturaleza se componen de recurso adicional, por lo que no cuentan con presupuesto original.

56201 Maquinaria y equipo industrial.- Se excede por el incremento en la necesidad de cubrir los requerimientos de este servicio, considerando los remanentes de convenios y Gastos Catastróficos 2017 ya que por su naturaleza éstos se componen de recurso adicional, por lo que no cuentan con presupuesto original

56401 Sistemas de aire acondicionado, calefacción y de refrigeración.- Incremento se debe principalmente a remanente de convenios ya que por su naturaleza se componen de recurso adicional, por lo que no cuentan con presupuesto original.

56501 Equipo de comunicación y telecomunicación.- Se excede por el incremento en la necesidad de cubrir los requerimientos de este servicio, considerando el remanente de convenios ya que por su naturaleza éstos se componen de recurso adicional, por lo que no cuentan con presupuesto original.

56601 Maquinaria y equipo electrónico.- Se excede por el incremento en la necesidad de cubrir los requerimientos de este servicio, considerando remanente de Ramo 33 2016 ya que por su naturaleza éstos se componen de recurso adicional, por lo que no cuentan con presupuesto original.

56901 Bienes Muebles por Arrendamiento.- Se excede por el incremento en la necesidad de cubrir los requerimientos de este servicio.

56902 Otros Bienes Muebles.- Se excede por el incremento en la necesidad de cubrir los requerimientos de este servicio y la adición del convenio AFASPE 2017 ya que por su naturaleza éstos se componen de recurso adicional, por lo que no cuentan con presupuesto original.

59101 Software.- Se excede por el incremento en la necesidad de cubrir los requerimientos de este servicio y principalmente a remanentes de convenios y AFASPE 2017 ya que por su naturaleza se componen de recurso adicional, por lo que no cuentan con presupuesto original.

6000 Inversión pública

61203 Remodelación y Rehabilitación.- El Incremento se debe a la adición correspondientes a los arrastre de saldo del año 2016 al 2017, de los convenios Grupos Vulnerables 2013 y Ramo 23 Moctezuma 2013, por lo que no cuentan con presupuesto original.

61207 Estudios y Proyectos.- El Incremento se debe a la adición por arrastre de saldo del año 2016 al 2017 del convenio Ramo 23 Moctezuma 2013, por lo que no cuentan con presupuesto original.

61210 Infraestructura y Equipamiento en Materia de Salud.- El incremento se debe a la adición principalmente al arrastre de saldo del año 2016 al 2017 del convenio Fise 2014, por lo que no cuentan con presupuesto original.

61222 Indirectos para Obra en Edificación.- Dicho aumento se debe a la adición, principalmente a convenios como CredInfEst 2016 del recurso estatal y realización de arrastre de saldo del año 2016 al 2017 de los convenios Fise 2014, Contingencias Económicas 2015, Pef Contingencias Económicas 2015, por lo que no cuentan con presupuesto original.

62201 Construcción.- Se cuenta con un incremento en los convenios Pef 2008, Pef 2009, Ramo 23 Previsiones 2010, DGDIF 2010, Fideicomiso Hospital de Cananea, Fortalecimiento de la Calidad 2013, Contingencias Económicas 2015, Pef Contingencias Económicas 2015 debido a los arrastres de saldo del año 2016 al 2017, considerando, por lo que no cuentan con presupuesto original.

Sistema Estatal de Evaluación
Servicios de Salud de Sonora
ANÁLISIS DE LAS VARIACIONES PROGRAMÁTICO-PRESUPUESTAL
del 01 de Enero al 31 de Marzo de 2017

ANEXO IER TRIMESTRE 2017
62202 Ampliación.- El incremento se debe principalmente a convenios como CredInfEst 2016 del recurso estatal, ya que por su naturaleza se componen de recurso adicional, así como el arrastre de saldo del año 2016 al 2017 de los convenios Fise 2010 (Fondo para la Infraes. Social Estatal), Comunidades Indígenas 2011, Fise y Fais 2012, Fortalecimiento de la Calidad 2013, Pef Contingencias Económicas 2015 R23, por lo que no cuentan con presupuesto original.


62203 Remodelación y Rehabilitación.- Dicho aumento se debe principalmente a convenios como Recursos Estatales 2016 y CredInfEst2016 del recurso estatal, ya que por su naturaleza se componen de recurso adicional, así como el arrastre de saldo del año 2016 al 2017 de los convenios Fondo de Previsión Presupuestal 2%, Fortalecimiento de la Calidad 2013, FPP 2% 2013, Foross Calidad 2014, por lo que no cuentan con presupuesto original.

62206 Fonden.- El incremento se debe a la adición por convenio Fonden 2017, ya que por su naturaleza éstos se componen de recurso adicional, por lo que no cuentan con presupuesto original.


62207 Estudios y Proyectos.- Dicho aumento se dice el aumento de saldo del año 2016 al 2017 por los Convenios Ramo 23 provisiones salariales y FAFEF 2010 (2009).

62210 Infraestructura y Equipamiento en materia.- Dicho Incremento se debe principalmente al arrastre de saldo del año 2016 al 2017 del convenio Rehab Hosp Cruz del Norte ED-2014, por lo que no cuentan con presupuesto original.

99101 ADEFAS.- Dicho aumento se debe principalmente a la adición realizada de arrastre de saldo 2015 al ejercicio fiscal 2016 de los convenios y recursos, por conceptos de pago devengados que no fueron cobrados en su totalidad, ya que por su naturaleza no cuenta con presupuesto original.



Subdirector de Programación y Presupuesto



Autorizó
Director General de Planeación y Desarrollo

**CONCILIACIÓN TRANSFERENCIAS OTORGADAS Y RECIBIDAS POR EL ORGANISMO
ENTIDAD: SERVICIOS DE SALUD DE SONORA**

TOTAL DE TRANSFERENCIAS EFECTIVAMENTE PAGADAS POR LA SECRETARIA (CAPITULO 4000 DE CABEZA DE SECTOR)		832,257,376.44
CARGOS NO RECONOCIDOS POR LA ENTIDAD U ORGANISMO	IMPORTE	
REGISTROS EN CONTABILIDAD DE LA ENTIDAD U ORGANISMOS NO PAGADOS POR EL GOBIERNO DEL ESTADO	IMPORTE	68,669,774.00
Ingresos Propios	20,541,183.37	
Ingresos por Seguro Popular	28,118,053.35	
Rendimientos Recursos Federales y Remanentes	1,073,307.69	
Orden de pago 1900038705 Recurso Estatal autorizado según oficio SH-ED- 16-033. complemento, para terminación de ampliación y rehabilitación de los centros de salud de esperanza, buena vista, san jose de bacum y bacum	1,785,000.00	
Orden de Pago 1900038710 Recurso Estatal autorizado según oficio SH-ED- 16-048. complemento, para terminación de ampliación y rehabilitación de cs Rural Jupare y terminación de amp. De fco. Sarabia, pozo dulce, navojoa oriente, san jose masiaca, san bernardo.	2,639,000.00	
Orden de pago 1900038850 Recurso Estatal autorizado según oficio SH-ED- 16-034. complemento, para terminación de ampliación y rehabilitación de centros de salud de la bocana, mocrorua, 10 de abril, la esquina, bacacachi y fco madero (campo 30)	1,540,000.00	
Orden de pago 1900038825 Recurso Estatal autorizado según oficio SH-ED- 16-110. complemento, para obras complementarias del hospital general de caborca.	869,743.59	
Orden de Pago 1900038698 Recurso Estatal autorizado según oficio SH-ED- 16-057. complemento, para remodelación y ampliación del Hospital General del Estado.	12,103,486.00	
TOTAL DE INGRESOS RECAUDADOS POR EL ORGANISMOS PRESENTADOS EL	\$	900,927,150.44