

Gobierno del Estado de Sonora

GOBIERNO DEL ESTADO DE SONORA

INFORME DE AVANCE PROGRAMATICO 2017

ETCA-III-04

TRIMESTRE: TERCERO

CLAVE	NOMBRE DEL INDICADOR	UNI. MEDIDA	TIPO META	VAL. ACUM.	PROGRAMADO ORIGINAL				MODIFICADO				REALIZADO			% DE AVANCE TRIMESTRAL
					PRIMERO	SEGUNDO	TERCERO	CUARTO	ANUAL	PRIMERO	SEGUNDO	TERCERO	CUARTO	ANUAL	PRIMERO	

DEPENDENCIA / ENTIDAD 11 SERVICIOS DE SALUD SONORA

UNIDAD ADMINISTRATIVA 001 PRESIDENCIA EJECUTIVA

E411G23	ASISTENCIA SOCIAL Y PROTECCIÓN DEL PACIENTE	146	FORTALECIMIENTO DEL PAPEL RECTOR DE LOS SERVICIOS DE SALUD	GESTIÓN	A	SI	PROGRAMADO ORIGINAL				MODIFICADO				70.82%					
							PRIMERO	SEGUNDO	TERCERO	CUARTO	ANUAL	PRIMERO	SEGUNDO	TERCERO		CUARTO	ANUAL	PRIMERO	SEGUNDO	TERCERO
			ATENCIÓN DE PETICIONES CIUDADANAS EN MATERIA DE SALUD				1369.00	1631.00	1683.00	1283.00	5845.00	1564.00	1631.00	1683.00	1283.00	5945.00	774.00	1225.00	1192.00	0.00
							NUM	1369.00	1631.00	1683.00	5845.00	1564.00	1631.00	1683.00	1283.00	5945.00	774.00	1225.00	1192.00	0.00
							DEN													

EVALUACIÓN CUALITATIVA
 COMO SE PUEDE OBSERVAR DURANTE EL TERCER TRIMESTRE DEL AÑO, SE PRESENTA UNA CANTIDAD INFERIOR A LA QUE SE PROGRAMÓ PARA EL PERIODO. ESTO SE DEBE A QUE NO HAY UNA MANERA EXACTA DE TENER CONOCIMIENTO DE CUANTAS PETICIONES DE ESTE TIPO SE REGISTRAN POR PARTE DE LA POBLACIÓN, SIENDO ESTA LA CANTIDAD DE REGISTROS DURANTE EL TRIMESTRE. CABE MENCIONAR QUE SE DA ATENCIÓN A CADA UNA DE LAS PETICIONES RECIBIDAS EN ESTA UNIDAD, DÁNDOLES RESOLUCIÓN INTERNAMENTE O TURNOANDO LAS A LAS INSTANCIAS CORRESPONDIENTES.
 ESTA VARIACIÓN EN LA META NO SE DEBE A IMPACTO PRESUPUESTAL DEL PROGRAMA.

UNIDAD ADMINISTRATIVA 002 DIRECCIÓN GENERAL DE LA UNIDAD DE ASUNTOS JURÍDICOS

E411P45	DIRECCIÓN Y COORDINACIÓN DE POLÍTICAS EN SALUD	222	REGULACIÓN EN MATERIA DE POLÍTICAS Y PROGRAMAS DE SALUD	DOCUMENTO	A	SI	PROGRAMADO ORIGINAL				MODIFICADO				143.11%				
							PRIMERO	SEGUNDO	TERCERO	CUARTO	ANUAL	PRIMERO	SEGUNDO	TERCERO		CUARTO	ANUAL	PRIMERO	SEGUNDO
			ASESORÍA JURÍDICA				225.00	225.00	225.00	225.00	900.00	225.00	225.00	225.00	900.00	223.00	235.00	322.00	0.00
							NUM	225.00	225.00	225.00	900.00	225.00	225.00	225.00	900.00	223.00	235.00	322.00	0.00
							DEN												

EVALUACIÓN CUALITATIVA
 ESTE INDICADOR EN LA PRÁCTICA ES INCERTO Y DIFÍCILMENTE MEDIBLE, YA QUE NO EXISTE UNA MANERA DE DETERMINAR EL NÚMERO DE CONSULTAS Y ASESORÍAS JURÍDICAS QUE SE SOLICITAN LAS UNIDADES, LAS CUALES SE GENERAN CON EL QUEHACER DIARIO DERIVADAS DE SUS FUNCIONES Y ATRIBUCIONES, AL SER UNA MÍNIMA VARIACIÓN ENTRE LA META PROGRAMADA Y LA META CUMPLIDA, NO EXISTE NINGUNA AFECTACIÓN PRESUPUESTAL DURANTE EL EJERCICIO DEL TERCER TRIMESTRE DE 2017.

E411P24	ATENCIÓN DE ASUNTOS LEGALES	A	SI	PROGRAMADO ORIGINAL				MODIFICADO				200.00%			
				PRIMERO	SEGUNDO	TERCERO	CUARTO	ANUAL	PRIMERO	SEGUNDO	TERCERO		CUARTO	ANUAL	
				90.00	90.00	90.00	360.00	90.00	90.00	90.00	360.00	150.00	215.00	180.00	0.00
				NUM	90.00	90.00	360.00	90.00	90.00	90.00	360.00	150.00	215.00	180.00	0.00
				DEN											

EVALUACIÓN CUALITATIVA
 CON BASE EN LO ANTERIOR, ES DE SEÑALAR QUE EL TOTAL DE ACTUACIONES Y/O AUDIENCIAS ATENDIDAS EN EL TERCER TRIMESTRE DE 2017, OBEDECE AL NÚMERO DE JUICIOS QUE ACTUALMENTE SE ENCUENTRAN EN TRÁMITE TANTO EN LA CIUDAD DE HERMOSILLO, COMO EN EL INTERIOR DEL ESTADO Y QUE NECESARIAMENTE INCIDEN DE MANERA SIGNIFICATIVA EN LA PROGRAMACIÓN Y CALENDARIZACIÓN DE LAS AUDIENCIAS, SIENDO EL CASO QUE LA TENDENCIA PARA LOS SIGUIENTES TRIMESTRES DEL PRESENTE AÑO SE PUEDE VER INCREMENTADA SIGNIFICATIVAMENTE, ESPECIALMENTE EN MATERIA LABORAL, CON MOTIVO DE LA REFORMA CONSTITUCIONAL PUBLICADA EN EL MES DE FEBRERO DE 2017, MEDIANTE LA CUAL, DESAPARECERÁN LAS JUNTAS DE CONCILIACIÓN Y ARBITRAJE, ESTA VARIACIÓN ENTRE LA META PROGRAMADA Y LA META CUMPLIDA, NO TIENE AFECTACIÓN PRESUPUESTAL DURANTE EL EJERCICIO DEL TERCER TRIMESTRE DE 2017.


UNIDAD ADMINISTRATIVA 003 COORDINACIÓN GENERAL DE SERVICIOS DE SALUD

E411P24	DIRECCIÓN Y COORDINACIÓN DE LAS POLÍTICAS EN MATERIA DE SALUD	INFORME	A	SI	PROGRAMADO ORIGINAL				MODIFICADO				100.00%						
					PRIMERO	SEGUNDO	TERCERO	CUARTO	ANUAL	PRIMERO	SEGUNDO	TERCERO		CUARTO	ANUAL				
					5.00	5.00	20.00	5.00	5.00	5.00	20.00	5.00	5.00	5.00	20.00	5.00	5.00	5.00	0.00
					NUM	5.00	5.00	20.00	5.00	5.00	5.00	20.00	5.00	5.00	5.00	20.00	5.00	5.00	0.00
					DEN														

EVALUACIÓN CUALITATIVA
 LAS REUNIONES ESTATALES DE DIRECTORES GENERALES SE LLEVAN A CABO CADA TRIMESTRE CON UNA AGENDA DIFERENTE PARA CADA OCASIÓN, LOS ACUERDOS SE DERIVAN DE LOS TEMAS QUE SE TRATAN EN DICHAS REUNIONES Y EL NÚMERO DE ACUERDOS DEPENDIERA DE LOS TEMAS EN CUESTIÓN; DURANTE LA REUNIÓN DEL TERCER TRIMESTRE DEL 2017, SURTIERON 9 ACUERDOS PORQUE ASI LO AMERTABAN LOS TEMAS, ES DECIR, NO SE TUVIERON QUE LLEVAR A CABO REUNIONES EXTRA, NI SE REQUIRIÓ PRESUPUESTO EXTRA DEL QUE YA SE TENÍA ASIGNADO.

UNIDAD ADMINISTRATIVA 004 DIRECCIÓN GENERAL DE PROMOCIÓN DE LA SALUD Y PREVENCIÓN DE ENFERMEDADES

E411E37	CALIDAD EFECTIVA DE LOS SERVICIOS DE SALUD	144	FORTALECIMIENTO DE LA CALIDAD DE LOS SERVICIOS DE SALUD	SUPERVISIÓN	A	SI	PROGRAMADO ORIGINAL				MODIFICADO				35.33%					
							PRIMERO	SEGUNDO	TERCERO	CUARTO	ANUAL	PRIMERO	SEGUNDO	TERCERO		CUARTO	ANUAL			
			SUPERVISIONES REALIZADAS A LAS UNIDADES DE SALUD				5.00	18.00	24.00	24.00	71.00	5.00	18.00	24.00	24.00	71.00	26.00	30.00	8.00	0.00
							NUM	5.00	18.00	24.00	24.00	71.00	5.00	18.00	24.00	24.00	71.00	26.00	30.00	8.00
							DEN													



Gobierno del Estado de Sonora

GOBIERNO DEL ESTADO DE SONORA

INFORME DE AVANCE PROGRAMATICO 2017

ETCA-III-04

TRIMESTRE: TERCERO

CLAVE	NOMBRE DEL INDICADOR	UNIDAD MEDIDA	TIPO META	VAL ACUM.	DATOS				PROGRAMADO ORIGINAL				MODIFICADO				REALIZADO				% DE AVANCE TRIMESTRAL
					PRIMERO	SEGUNDO	TERCERO	CUARTO	ANUAL	PRIMERO	SEGUNDO	TERCERO	CUARTO	ANUAL	PRIMERO	SEGUNDO	TERCERO	CUARTO			

DEPENDENCIA / ENTIDAD 11 SERVICIOS DE SALUD SONORA

EVALUACIÓN CUALITATIVA
SE CUMPLE CON LO PROPUESTO PARA EL PERIODO.

UNIDAD ADMINISTRATIVA 006 DIRECCIÓN GENERAL DE ENSEÑANZA Y CALIDAD

303	FORMAR ESPECIALISTAS EN MATERIA DE SALUD (ENSEÑANZA) PARA TRABAJADORES DEL ORGANISMO	EVENTO	A	SI	MET		NUM		DEN		PROGRAMADO ORIGINAL		MODIFICADO		REALIZADO		% DE AVANCE TRIMESTRAL	
					PRIMERO	SEGUNDO	TERCERO	CUARTO	ANUAL	PRIMERO	SEGUNDO	TERCERO	CUARTO	ANUAL	PRIMERO	SEGUNDO		TERCERO
					9.00	13.00	11.00	10.00	43.00	9.00	13.00	11.00	10.00	43.00	9.00	13.00	11.00	0.00
					9.00	13.00	11.00	10.00	43.00	9.00	13.00	11.00	10.00	43.00	9.00	13.00	11.00	100.00%

EVALUACIÓN CUALITATIVA
SE OBTIENE UN RESULTADO ADECUADO PARA EL TRIMESTRE.

	CAPACITACIÓN DEL PERSONAL	PERSONA	A	SI	MET		NUM		DEN		PROGRAMADO ORIGINAL		MODIFICADO		REALIZADO		% DE AVANCE TRIMESTRAL	
					PRIMERO	SEGUNDO	TERCERO	CUARTO	ANUAL	PRIMERO	SEGUNDO	TERCERO	CUARTO	ANUAL	PRIMERO	SEGUNDO		TERCERO
					1573.00	2183.00	2200.00	1740.00	7696.00	1573.00	2183.00	2200.00	1740.00	7696.00	1576.00	2187.00	2203.00	0.00
					1573.00	2183.00	2200.00	1740.00	7696.00	1573.00	2183.00	2200.00	1740.00	7696.00	1576.00	2187.00	2203.00	100.13%

EVALUACIÓN CUALITATIVA
SE OBTIENE UN RESULTADO ADECUADO PARA EL TRIMESTRE.

UNIDAD ADMINISTRATIVA 007 UNIDAD DE ESPECIALIDADES MÉDICAS DE CIRUGÍA AMBULATORIA

069	ATENCIÓN MÉDICA DE SEGUNDO NIVEL	CIRUGÍA REALIZADAS	A	SI	MET		NUM		DEN		PROGRAMADO ORIGINAL		MODIFICADO		REALIZADO		% DE AVANCE TRIMESTRAL	
					PRIMERO	SEGUNDO	TERCERO	CUARTO	ANUAL	PRIMERO	SEGUNDO	TERCERO	CUARTO	ANUAL	PRIMERO	SEGUNDO		TERCERO
					325.00	325.00	325.00	325.00	1300.00	325.00	325.00	325.00	325.00	1300.00	250.00	204.00	317.00	0.00
					325.00	325.00	325.00	325.00	1300.00	325.00	325.00	325.00	325.00	1300.00	250.00	204.00	317.00	97.55%

EVALUACIÓN CUALITATIVA
SE PRESENTA UNA CANTIDAD INFERIOR A LA ESPERADA. ESTO SE DEBE A QUE ESTA UNIDAD SE ENCUENTRA EN PROCESO DE CERTIFICACIÓN POR PARTE DEL CONSEJO DE SALUBRIDAD GENERAL. PARA LO CUAL SE HAN DADO CAPACITACIONES A LA TOTALIDAD DEL PERSONAL DE LA UNIDAD. LO CUAL HA DEMANDADO LA REDUCCIÓN DE CIRUGÍAS A REALIZAR. NO SE PRESENTA NINGÚN TIPO DE AFECTACIÓN PRESUPUESTAL.

UNIDAD ADMINISTRATIVA 008 DIRECCIÓN GENERAL DE INFRAESTRUCTURA FÍSICA


308	FORTALECER LA OBRA PÚBLICA Y REHABILITACIÓN INSTITUCIONALES	VISITA	A	SI	MET		NUM		DEN		PROGRAMADO ORIGINAL		MODIFICADO		REALIZADO		% DE AVANCE TRIMESTRAL	
					PRIMERO	SEGUNDO	TERCERO	CUARTO	ANUAL	PRIMERO	SEGUNDO	TERCERO	CUARTO	ANUAL	PRIMERO	SEGUNDO		TERCERO
					50.00	70.00	50.00	45.00	215.00	50.00	70.00	50.00	45.00	215.00	36.00	56.00	80.00	0.00
					50.00	70.00	50.00	45.00	215.00	50.00	70.00	50.00	45.00	215.00	36.00	56.00	80.00	160.00%

EVALUACIÓN CUALITATIVA
EN RELACIÓN A LAS SUPERVISIONES DE OBRA EN LAS UNIDADES DE SALUD DE LA SECRETARÍA. EL NÚMERO PROGRAMADO PARA EL TERCER TRIMESTRE DEL 2017 ES DE 50. SIN EMBARGO EN EL TERCER TRIMESTRE DE ESTE AÑO SE REALIZARON 80 VISITAS DE SUPERVISIÓN. LA RAZÓN POR LA QUE SUPERAMOS LA META PROGRAMADA FUE QUE SE AGREGARON VISITAS NO CONTEMPLADAS CON PERSONAL DE OBRA Y ATRIBUYENDO A DIFERENTES UNIDADES AUDITORIAS. ESTE AUMENTO NO DERIVA EN ALGUNA AFECTACIÓN PRESUPUESTARIA.

UNIDAD ADMINISTRATIVA 009 COORDINACIÓN GENERAL DE ADMINISTRACIÓN Y FINANZAS

222	REGULACIÓN EN MATERIA DE POLÍTICAS Y PROGRAMAS DE SALUD	INFORMES TRIMESTRALES Y ANUAL DEL POA	DOCUMENTO	A	SI	MET		NUM		DEN		PROGRAMADO ORIGINAL		MODIFICADO		REALIZADO		% DE AVANCE TRIMESTRAL
						PRIMERO	SEGUNDO	TERCERO	CUARTO	ANUAL	PRIMERO	SEGUNDO	TERCERO	CUARTO	ANUAL	PRIMERO	SEGUNDO	
					2.00	2.00	1.00	1.00	5.00	2.00	2.00	1.00	1.00	5.00	2.00	2.00	1.00	0.00
					2.00	2.00	1.00	1.00	5.00	2.00	2.00	1.00	1.00	5.00	2.00	2.00	1.00	100.00%

EVALUACIÓN CUALITATIVA
SE CUMPLE CON LO PROPUESTO PARA EL PERIODO.



Gobierno del Estado de Sonora

GOBIERNO DEL ESTADO DE SONORA

ETCA-III-04

INFORME DE AVANCE PROGRAMATICO 2017

TRIMESTRE: TERCERO

CLAVE	NOMBRE DEL INDICADOR	UNIDAD DE MEDIDA	TIPO META	VAL. ACUM.	DATOS				PROGRAMADO ORIGINAL				MODIFICADO				REALIZADO		% DE AVANCE TRIMESTRAL
					PRIMERO	SEGUNDO	TERCERO	CUARTO	ANUAL	PRIMERO	SEGUNDO	TERCERO	CUARTO	ANUAL	PRIMERO	SEGUNDO	TERCERO	CUARTO	

DEPENDENCIA / ENTIDAD 11 SERVICIOS DE SALUD SONORA

UNIDAD ADMINISTRATIVA 010 DIRECCIÓN GENERAL DE ADMINISTRACIÓN

OPTIMIZAR LA ADMINISTRACIÓN DE RECURSOS	INFORME	A	SI	MET	3.00	3.00	3.00	3.00	3.00	12.00	3.00	3.00	3.00	3.00	12.00	3.00	3.00	3.00	3.00	0.00
				NUM	3.00	3.00	3.00	3.00	3.00	12.00	3.00	3.00	3.00	3.00	12.00	3.00	3.00	3.00	3.00	0.00
				DEN																100.00%

EVALUACIÓN CUALITATIVA

SE INTEGRAN LOS INFORMES CORRESPONDIENTES AL PERÍODO.

UNIDAD ADMINISTRATIVA 011 DIRECCIÓN GENERAL DE PLANEACIÓN Y DESARROLLO

DIRECCIÓN Y COORDINACIÓN DE LAS POLÍTICAS EN MATERIA DE SALUD																				
FORTALECIMIENTO DEL PAPEL RECTOR DE LOS SERVICIOS DE SALUD	DOCUMENTO	A	SI	MET	4.00	4.00	3.00	3.00	4.00	14.00	4.00	4.00	4.00	4.00	14.00	4.00	4.00	4.00	4.00	733.33%
				NUM	4.00	4.00	3.00	3.00	4.00	14.00	4.00	4.00	4.00	4.00	14.00	4.00	4.00	4.00	4.00	0.00
				DEN																0.00

EVALUACIÓN CUALITATIVA

SE SUPERA LO PROPUESTO PARA EL PERÍODO Y EL AÑO. ESTO SE DA YA QUE SE HAN SOLICITADO DE FORMA EXTRAORDINARIA POR PARTE DE DIFERENTES UNIDADES MÉDICAS/ADMINISTRATIVAS DE ESTA SECRETARÍA. ELABORACIÓN DE MANUALES. ESTE AUMENTO NO REPRESENTA UN IMPACTO PRESUPUESTAL A LA UNIDAD.

ANUARIO ESTADÍSTICO	INFORME ELECTRÓNICO	A	SI	MET	0.00	0.00	0.00	1.00	1.00	1.00	0.00	0.00	1.00	1.00	1.00	0.00	0.00	0.00	0.00	0.00%
				NUM	0.00	0.00	0.00	1.00	1.00	1.00	0.00	0.00	1.00	1.00	1.00	0.00	0.00	0.00	0.00	0.00%
				DEN																0.00%

EVALUACIÓN CUALITATIVA

LA INTEGRACIÓN DE ESTE DOCUMENTO ESTÁ PROTECTADA PARA EL ÚLTIMO TRIMESTRE DEL AÑO.

H. JUNTA DE GOBIERNO	DOCUMENTO	A	SI	MET	0.00	1.00	2.00	1.00	4.00	4.00	0.00	1.00	2.00	2.00	4.00	1.00	1.00	2.00	2.00	100.00%
				NUM	0.00	1.00	2.00	1.00	4.00	4.00	0.00	1.00	2.00	2.00	4.00	1.00	1.00	2.00	2.00	0.00
				DEN																100.00%

EVALUACIÓN CUALITATIVA

SE CUMPLE CON LO PROPUESTO PARA EL PERÍODO.

AUDITORÍA INTERNA	DOCUMENTO	A	SI	MET	0.00	0.00	0.00	1.00	1.00	1.00	0.00	0.00	1.00	1.00	1.00	0.00	0.00	0.00	0.00	0.00%
				NUM	0.00	0.00	0.00	1.00	1.00	1.00	0.00	0.00	1.00	1.00	1.00	0.00	0.00	0.00	0.00	0.00%
				DEN																0.00%

EVALUACIÓN CUALITATIVA


LA INTEGRACIÓN DE ESTE DOCUMENTO ESTÁ PROTECTADA PARA EL ÚLTIMO TRIMESTRE DEL AÑO.

UNIDAD ADMINISTRATIVA 012 DIRECCIÓN GENERAL DEL RÉGIMEN ESTATAL DE PROTECCIÓN SOCIAL EN SALUD (SEGURO POPULAR)

CALIDAD EFECTIVA DE LOS SERVICIOS DE SALUD																				
REGULACIÓN EN MATERIA DE POLÍTICAS Y PROGRAMAS DE SALUD	PERSONA	A	NO	MET	4515.00	29202.00	75556.00	123942.00	125942.00	4515.00	74147.00	144094.00	197502.00	197502.00	35905.00	78275.00	159415.00	0.00	0.00	224.21%
				NUM	4515.00	29202.00	75556.00	123942.00	125942.00	4515.00	74147.00	144094.00	197502.00	197502.00	35905.00	78275.00	159415.00	0.00	0.00	224.21%
				DEN																224.21%

EVALUACIÓN CUALITATIVA

SE REBASE LO PROPUESTO PARA EL PERÍODO. SE LOGRA BENEFICIAR A MÁS POBLACIÓN DURANTE EL TRIMESTRE. ESTE DESFASE NO IMPLICA UN IMPACTO AL PRESUPUESTO. YA QUE SON REAFILIACIONES Y NO AFILIACIONES NUEVAS.



Gobierno del Estado de Sonora

GOBIERNO DEL ESTADO DE SONORA

INFORME DE AVANCE PROGRAMATICO 2017

ETCA-III-04

TRIMESTRE: TERCERO

CLAVE	NOMBRE DEL INDICADOR	UNIDAD DE MEDIDA	TIPO META	VAL. AUM.	PROGRAMADO ORIGINAL				MODIFICADO				REALIZADO				% DE AVANCE TRIMESTRAL
					PRIMERO	SEGUNDO	TERCERO	CUARTO	ANUAL	PRIMERO	SEGUNDO	TERCERO	CUARTO	ANUAL	PRIMERO	SEGUNDO	

DEPENDENCIA / ENTIDAD 11 SERVICIOS DE SALUD SONORA

UNIDAD ADMINISTRATIVA 014 HOSPITAL INFANTIL DEL ESTADO

ET11E44 ATENCION MEDICA TERCER NIVEL

340	ATENCION MEDICA DE TERCER NIVEL	CONSULTAS DE ESPECIALIDAD OTORGADAS	CONSULTA	SI	DATOS				PROGRAMADO ORIGINAL				MODIFICADO				%	
					MET	NUM	DEN		PRIMERO	SEGUNDO	TERCERO	CUARTO	ANUAL	PRIMERO	SEGUNDO	TERCERO		CUARTO
					19150.00	21770.00	20813.00	19917.00	81650.00	19150.00	21770.00	20813.00	19917.00	81650.00	20029.00	19917.00	19866.00	0.00
					19150.00	21770.00	20813.00	19917.00	81650.00	19150.00	21770.00	20813.00	19917.00	81650.00	20029.00	19917.00	19866.00	0.00
																		95.48%

EVALUACION CUALITATIVA

SE PRESENTA UNA CANTIDAD SIMILAR A LA PROGRAMADA. DEBE TOMARSE EN CUENTA QUE ESTAS ATENCIONES SE OTORGAN DE ACUERDO A LA LIBRE DEMANDA DE LA POBLACION. NO EXISTE IMPACTO PRESUPUESTAL POR ESTO.

ATENCIONES DE URGENCIAS		ATENCION		SI		DATOS				PROGRAMADO ORIGINAL				MODIFICADO				%
MET	NUM	DEN		PRIMERO	SEGUNDO	TERCERO	CUARTO	ANUAL	PRIMERO	SEGUNDO	TERCERO	CUARTO	ANUAL	PRIMERO	SEGUNDO	TERCERO	CUARTO	
					16606.00	15998.00	16168.00	15998.00	64500.00	16606.00	15998.00	16168.00	15998.00	64500.00	13865.00	10235.00	10235.00	0.00
					16606.00	15998.00	16168.00	15998.00	64500.00	16606.00	15998.00	16168.00	15998.00	64500.00	13865.00	10235.00	10235.00	0.00
																		63.97%

EVALUACION CUALITATIVA

SE PRESENTA UNA CANTIDAD INFERIOR A LA PROGRAMADA. DEBE TOMARSE EN CUENTA QUE ESTAS ATENCIONES SE OTORGAN DE ACUERDO A LA LIBRE DEMANDA DE LA POBLACION. NO EXISTE IMPACTO PRESUPUESTAL POR ESTO.

ESTUDIOS CLINICOS DE LABORATORIO Y CABINETE REALIZADOS		ESTUDIO		SI		DATOS				PROGRAMADO ORIGINAL				MODIFICADO				%
MET	NUM	DEN		PRIMERO	SEGUNDO	TERCERO	CUARTO	ANUAL	PRIMERO	SEGUNDO	TERCERO	CUARTO	ANUAL	PRIMERO	SEGUNDO	TERCERO	CUARTO	
					159350.00	164465.00	160310.00	168375.00	653500.00	159350.00	164465.00	160310.00	168375.00	653500.00	136918.00	97627.00	123654.00	0.00
					159350.00	164465.00	160310.00	168375.00	653500.00	159350.00	164465.00	160310.00	168375.00	653500.00	136918.00	97627.00	123654.00	0.00
																		72.05%

EVALUACION CUALITATIVA

SE PRESENTA UNA CANTIDAD INFERIOR A LA PROGRAMADA. DEBE TOMARSE EN CUENTA QUE ESTAS ATENCIONES SE OTORGAN DE ACUERDO A LA LIBRE DEMANDA DE LA POBLACION. NO EXISTE IMPACTO PRESUPUESTAL POR ESTO.

CONSULTAS A EMBARAZADAS OTORGADAS		CONSULTA		SI		DATOS				PROGRAMADO ORIGINAL				MODIFICADO				%
MET	NUM	DEN		PRIMERO	SEGUNDO	TERCERO	CUARTO	ANUAL	PRIMERO	SEGUNDO	TERCERO	CUARTO	ANUAL	PRIMERO	SEGUNDO	TERCERO	CUARTO	
					2850.00	3145.00	3100.00	3045.00	12200.00	2850.00	3145.00	3100.00	3045.00	12200.00	2414.00	2667.00	2665.00	0.00
					2850.00	3145.00	3100.00	3045.00	12200.00	2850.00	3145.00	3100.00	3045.00	12200.00	2414.00	2667.00	2665.00	0.00
																		93.62%

EVALUACION CUALITATIVA

SE PRESENTA UNA CANTIDAD SIMILAR A LA PROGRAMADA. DEBE TOMARSE EN CUENTA QUE ESTAS ATENCIONES SE OTORGAN DE ACUERDO A LA LIBRE DEMANDA DE LA POBLACION. NO EXISTE IMPACTO PRESUPUESTAL POR ESTO.

OPTIMIZAR LA ADMINISTRACION DE RECURSOS		INFORME		SI		DATOS				PROGRAMADO ORIGINAL				MODIFICADO				%
MET	NUM	DEN		PRIMERO	SEGUNDO	TERCERO	CUARTO	ANUAL	PRIMERO	SEGUNDO	TERCERO	CUARTO	ANUAL	PRIMERO	SEGUNDO	TERCERO	CUARTO	
					1.00	1.00	1.00	1.00	4.00	1.00	1.00	1.00	1.00	4.00	1.00	1.00	1.00	0.00
					1.00	1.00	1.00	1.00	4.00	1.00	1.00	1.00	1.00	4.00	1.00	1.00	1.00	0.00
																		100.00%

EVALUACION CUALITATIVA

SE CUMPLE CON LO PROPUESTO PARA EL PERIODO.

ESTUDIANTES EN FORMACION		PERSONA		SI		DATOS				PROGRAMADO ORIGINAL				MODIFICADO				%
MET	NUM	DEN		PRIMERO	SEGUNDO	TERCERO	CUARTO	ANUAL	PRIMERO	SEGUNDO	TERCERO	CUARTO	ANUAL	PRIMERO	SEGUNDO	TERCERO	CUARTO	
					101.00	101.00	101.00	101.00	404.00	101.00	101.00	101.00	101.00	404.00	99.00	98.00	98.00	0.00
					101.00	101.00	101.00	101.00	404.00	101.00	101.00	101.00	101.00	404.00	99.00	98.00	98.00	0.00
																		97.02%

EVALUACION CUALITATIVA

ESTA META PUEDE VARIAR POR LA ALTA O BAJA DE ESTUDIANTES EN LA UNIDAD.


CURSOS IMPARTIDOS		CURSO		SI		DATOS				PROGRAMADO ORIGINAL				MODIFICADO				%
MET	NUM	DEN		PRIMERO	SEGUNDO	TERCERO	CUARTO	ANUAL	PRIMERO	SEGUNDO	TERCERO	CUARTO	ANUAL	PRIMERO	SEGUNDO	TERCERO	CUARTO	
					5.00	4.00	5.00	3.00	17.00	5.00	4.00	5.00	3.00	17.00	5.00	11.00	5.00	0.00
					5.00	4.00	5.00	3.00	17.00	5.00	4.00	5.00	3.00	17.00	5.00	11.00	5.00	0.00
																		100.00%

EVALUACION CUALITATIVA

SE REALIZAN LOS CURSOS PROGRAMADOS PARA EL TRIMESTRE.

ACCIONES DE CONSERVACION		ACCION		SI		DATOS				PROGRAMADO ORIGINAL				MODIFICADO				%
MET	NUM	DEN		PRIMERO	SEGUNDO	TERCERO	CUARTO	ANUAL	PRIMERO	SEGUNDO	TERCERO	CUARTO	ANUAL	PRIMERO	SEGUNDO	TERCERO	CUARTO	
					2772.00	2772.00	2771.00	2772.00	11097.00	2772.00	2771.00	2772.00	2772.00	11097.00	2906.00	2464.00	2360.00	0.00
					2772.00	2772.00	2771.00	2772.00	11097.00	2772.00	2771.00	2772.00	2772.00	11097.00	2906.00	2464.00	2360.00	0.00
																		85.10%

15-10-2017 18:49



Gobierno del Estado de Sonora

GOBIERNO DEL ESTADO DE SONORA

INFORME DE AVANCE PROGRAMATICO 2017

ETCA-III-04

TRIMESTRE: TERCERO

CLAVE	NOMBRE DEL INDICADOR	UNIDAD DE MEDIDA	TIPO META	VAL. ACUM.	DATOS				PROGRAMADO ORIGINAL				MODIFICADO				REALIZADO				% DE AVANCE TRIMESTRAL
					PRIMERO	SEGUNDO	TERCERO	CUARTO	ANUAL	PRIMERO	SEGUNDO	TERCERO	CUARTO	ANUAL	PRIMERO	SEGUNDO	TERCERO	CUARTO	ANUAL	PRIMERO	

DEPENDENCIA / ENTIDAD 11 SERVICIOS DE SALUD SONORA

EVALUACION CUALITATIVA:
 LA DISMINUCION DE ESTA META SE DEBIO A LA FALTA DE MATERIAL Y HERRAMIENTAS PARA PODER CUMPLIR LOS REQUERIMIENTOS DE CONSERVACION Y MANTENIMIENTO DE LA UNIDAD. CABE MENCIONAR QUE SE TRABAJO CON LO MAS URGENTE.

UNIDAD ADMINISTRATIVA 015 CENTRO ESTATAL DE ONCOLOGIA

CONSULTAS DE ESPECIALIDAD OTORGADAS	A	SI	MET	NUM	DEN	PROGRAMADO ORIGINAL				MODIFICADO				REALIZADO				% DE AVANCE TRIMESTRAL						
						PRIMERO	SEGUNDO	TERCERO	CUARTO	ANUAL	PRIMERO	SEGUNDO	TERCERO	CUARTO	ANUAL	PRIMERO	SEGUNDO		TERCERO	CUARTO	ANUAL			
						2600.00	2650.00	2650.00	2600.00	10500.00	2600.00	2650.00	2650.00	2600.00	10500.00	2600.00	2650.00	2650.00	2600.00	10500.00	3273.00	3185.00	3173.00	0.00
						2600.00	2650.00	2650.00	2600.00	10500.00	2600.00	2650.00	2650.00	2600.00	10500.00	2600.00	2650.00	2650.00	2600.00	10500.00	3273.00	3185.00	3173.00	0.00
																								110.79%

EVALUACION CUALITATIVA:
 EN ESTE TERCER TRIMESTRE SE REALIZARON 3,173 CONSULTAS CON UN 91.70% DE AVANCE ANUAL. ESTO DEBIDO AL AUMENTO EN LA DEMANDA DE LA ATENCION POR PARTE DE PACIENTES. NO EXISTE NINGUNA AFECTACION PRESUPUESTAL YA QUE ESTA SITUACION NO IMPLICA UN GASTO MAYOR AL PROGRAMADO.

EVALUACION CUALITATIVA:
 MAMOGRAFIAS REALIZADAS.

MAMOGRAFIAS REALIZADAS	A	SI	MET	NUM	DEN	PROGRAMADO ORIGINAL				MODIFICADO				REALIZADO				% DE AVANCE TRIMESTRAL						
						PRIMERO	SEGUNDO	TERCERO	CUARTO	ANUAL	PRIMERO	SEGUNDO	TERCERO	CUARTO	ANUAL	PRIMERO	SEGUNDO		TERCERO	CUARTO	ANUAL			
						1125.00	1125.00	1125.00	1125.00	4500.00	1125.00	1125.00	1125.00	1125.00	4500.00	1125.00	1125.00	1125.00	1125.00	4500.00	1804.00	1422.00	1290.00	0.00
						1125.00	1125.00	1125.00	1125.00	4500.00	1125.00	1125.00	1125.00	1125.00	4500.00	1125.00	1125.00	1125.00	1125.00	4500.00	1804.00	1422.00	1290.00	0.00
																								113.77%

EVALUACION CUALITATIVA:
 DURANTE EL TRIMESTRE SE REALIZARON 1,289 ESTUDIOS DE ESTE TIPO. CANTIDAD SUPERIOR A LA ESPERADA. ESTO GRACIAS AL INTERES DE LA CIUDADANIA EN PREVENIR EL CANCER DE MAMA. OBTENIENDO 95.70% DE AVANCE ANUAL. NO EXISTE NINGUNA AFECTACION PRESUPUESTAL YA QUE ESTA DIFERENCIA NO IMPLICA UN GASTO MAYOR AL PROGRAMADO.

SESIONES DE TRATAMIENTO A CASOS DE CANCER GINECOLOGICO	A	SI	MET	NUM	DEN	PROGRAMADO ORIGINAL				MODIFICADO				REALIZADO				% DE AVANCE TRIMESTRAL						
						PRIMERO	SEGUNDO	TERCERO	CUARTO	ANUAL	PRIMERO	SEGUNDO	TERCERO	CUARTO	ANUAL	PRIMERO	SEGUNDO		TERCERO	CUARTO	ANUAL			
						900.00	900.00	900.00	900.00	3600.00	900.00	900.00	900.00	900.00	3600.00	900.00	900.00	900.00	900.00	3600.00	932.00	1049.00	833.00	0.00
						900.00	900.00	900.00	900.00	3600.00	900.00	900.00	900.00	900.00	3600.00	900.00	900.00	900.00	900.00	3600.00	932.00	1049.00	833.00	0.00
																								92.55%

EVALUACION CUALITATIVA:
 EN ESTE TERCER TRIMESTRE DEL AÑO SE OTORGARON UN TOTAL DE 883 ACCIONES DE ESTE TIPO. SIENDO ESTA LA DEMANDA QUE TUVO ESTA PATOLOGIA. ALCANZANDO EL 79.80% DE AVANCE ANUAL. NO EXISTE NINGUNA AFECTACION PRESUPUESTARIA.

SESIONES DE TRATAMIENTO A CASOS DE TUMORES MALIGNOS	A	SI	MET	NUM	DEN	PROGRAMADO ORIGINAL				MODIFICADO				REALIZADO				% DE AVANCE TRIMESTRAL						
						PRIMERO	SEGUNDO	TERCERO	CUARTO	ANUAL	PRIMERO	SEGUNDO	TERCERO	CUARTO	ANUAL	PRIMERO	SEGUNDO		TERCERO	CUARTO	ANUAL			
						250.00	250.00	250.00	250.00	1000.00	250.00	250.00	250.00	250.00	1000.00	250.00	250.00	250.00	250.00	1000.00	472.00	568.00	482.00	0.00
						250.00	250.00	250.00	250.00	1000.00	250.00	250.00	250.00	250.00	1000.00	250.00	250.00	250.00	250.00	1000.00	472.00	568.00	482.00	0.00
																								102.80%


EVALUACION CUALITATIVA:
 EN ESTE TERCER TRIMESTRE DEL AÑO, SE REALIZO UN TOTAL DE 482 ACCIONES DEBIDO A LA DEMANDA QUE TUVO ESTA PATOLOGIA. CONSIGUIENDO EL 431.20% DE AVANCE ANUAL. SIN EMBARGO ESTO NO REPRESENTA NINGUNA AFECTACION PRESUPUESTARIA.

SESIONES DE TRATAMIENTO A CASOS DE TUMORES MALIGNOS	A	SI	MET	NUM	DEN	PROGRAMADO ORIGINAL				MODIFICADO				REALIZADO				% DE AVANCE TRIMESTRAL						
						PRIMERO	SEGUNDO	TERCERO	CUARTO	ANUAL	PRIMERO	SEGUNDO	TERCERO	CUARTO	ANUAL	PRIMERO	SEGUNDO		TERCERO	CUARTO	ANUAL			
						1612.00	1612.00	1612.00	1612.00	6448.00	1612.00	1612.00	1612.00	1612.00	6448.00	1612.00	1612.00	1612.00	1612.00	6448.00	1385.00	1543.00	1475.00	0.00
						1612.00	1612.00	1612.00	1612.00	6448.00	1612.00	1612.00	1612.00	1612.00	6448.00	1612.00	1612.00	1612.00	1612.00	6448.00	1385.00	1543.00	1475.00	0.00
																								91.50%

EVALUACION CUALITATIVA:
 CON RESPECTO AL ESTE PROGRAMA, COMPRENDE LAS SESIONES DE TRATAMIENTO DE RADIOTERAPIA (SIMULACION, PLANACION Y TOMOGRAFIAS), QUIMIOTERAPIA, QUE SE APLICAN A PACIENTES CON ESTA PATOLOGIA. SIN EMBARGO EN ESTE TERCER TRIMESTRE DEL AÑO, SE OTORGARON UN TOTAL DE 1,475 ACCIONES DEBIDO A LA DEMANDA QUE TUVO EN LAS UNIDADES ANEXAS PATOLOGIA QUE SE AGENCIARON EN ESTE PROGRAMA, OBTENIENDO EL 68.25% DE AVANCE ANUAL. SIN EMBARGO NO EXISTE NINGUNA AFECTACION PRESUPUESTARIA.

SESIONES DE TRATAMIENTO A CASOS DE CANCER DE MAMA	A	SI	MET	NUM	DEN	PROGRAMADO ORIGINAL				MODIFICADO				REALIZADO				% DE AVANCE TRIMESTRAL						
						PRIMERO	SEGUNDO	TERCERO	CUARTO	ANUAL	PRIMERO	SEGUNDO	TERCERO	CUARTO	ANUAL	PRIMERO	SEGUNDO		TERCERO	CUARTO	ANUAL			
						1690.00	1690.00	1690.00	1690.00	6760.00	1690.00	1690.00	1690.00	1690.00	6760.00	1690.00	1690.00	1690.00	1690.00	6760.00	1065.00	2354.00	2247.00	0.00
						1690.00	1690.00	1690.00	1690.00	6760.00	1690.00	1690.00	1690.00	1690.00	6760.00	1690.00	1690.00	1690.00	1690.00	6760.00	1065.00	2354.00	2247.00	0.00
																								132.05%


15-10-2017 18:49



INFORME DE AVANCE PROGRAMATICO 2017

Gobierno del Estado de Sonora

CLAVE	NOMBRE DEL INDICADOR	UNI. MEDIDA	TIPO META	VAL. ACUM.	PROGRAMADO ORIGINAL				MODIFICADO				REALIZADO				% DE AVANCE TRIMESTRAL											
					PRIMERO	SEGUNDO	TERCERO	CUARTO	ANUAL	PRIMERO	SEGUNDO	TERCERO	CUARTO	ANUAL	PRIMERO	SEGUNDO		TERCERO	CUARTO									
DEPENDENCIA / ENTIDAD : 11 SERVICIOS DE SALUD SONORA																												
EVALUACION CUALITATIVA																												
EN CUANTO AL PROGRAMA DE OPTIMIZAR LA ADMINISTRACION DE RECURSOS HUMANOS, MATERIALES Y FINANCIEROS SE REFIERE A LOS INFORMES QUE REALIZAN LOS DEPARTAMENTOS PROGRAMANDO UN TOTAL ANUAL DE 622 INFORMES ANUALES, PLANEANDO 186 INFORMES TRIMESTRALMENTE, SIN EMBARGO EN EL CIERRE DE ESTE TERCER TRIMESTRE DEL AÑO, SE REALIZARON 96 INFORMES DEBIDO A QUE EN EL PERIODO DE MODIFICACION DE METAS SE REDUJO EN ESTE PROGRAMA UN TOTAL DE 37 INFORMES PRECISAMENTE POR LA OPTIMIZACION DE LA ADMINISTRACION, ALCANZANDO EL 35.18% DEL AVANCE ANUAL																												
	TRABAJADORES CAPACITADOS DEL ORGANISMO	PERSONA	A	SI	MET	31.00	32.00	32.00	32.00	9.00	104.00	31.00	32.00	32.00	32.00	0.00	104.00	0.00	104.00	0.00	0.00	0.00	0.00	0.00	0.00	0.00	20.12%	
					NUM	31.00	32.00	32.00	32.00	0.00	104.00	31.00	32.00	32.00	32.00	0.00	104.00	0.00	104.00	0.00	0.00	0.00	0.00	0.00	0.00	0.00		
					DEN																							
EVALUACION CUALITATIVA																												
POR LO QUE SE REFIERE AL INDICADOR DE NUMERO DE TRABAJADORES DEL ORGANISMO, CAPACITADOS, SE PRETENDIA CAPACITAR A 110 EMPLEADOS QUE CORRESPONDE AL 75% DE LA PLANTILLA DEL PERSONAL, PROGRAMANDO TRIMESTRALMENTE 28 EMPLEADOS, SIN EMBARGO AL CIERRE DEL TERCER TRIMESTRE DEL AÑO SE CAPACITARON 8 EMPLEADOS, CON UN 180.33% DEL AVANCE ANUAL, SE SUPERO LA META EN SU TOTALIDAD YA QUE EL CENTRO SE ENCUENTRA EN PROCESO DE CERTIFICACION Y SE REGISTRARON CAPACITACIONES NO PROGRAMADAS, SIN AFECTACION PRESUPUESTAL																												
	ACCIONES DE CONSERVACION	ACCION	A	SI	MET	1250.00	1250.00	1250.00	1250.00	5000.00	1250.00	1250.00	1250.00	1250.00	1250.00	5000.00	1250.00	1250.00	1250.00	1431.00	1431.00	0.00	0.00	0.00	0.00	0.00	114.48%	
					NUM	1250.00	1250.00	1250.00	1250.00	5000.00	1250.00	1250.00	1250.00	1250.00	1250.00	5000.00	1250.00	1250.00	1250.00	1431.00	1431.00	0.00	0.00	0.00	0.00	0.00		
					DEN																							
EVALUACION CUALITATIVA																												
EN ESTE INDICADOR DE LAS ACCIONES DE CONSERVACION DE LA UNIDAD, EL NUMERO PROGRAMADO ANUALMENTE ES DE 5000 ACCIONES, ESTIMANDO REALIZAR 1,250 TRIMESTRALMENTE, SIN EMBARGO EN EL CIERRE DEL TERCER TRIMESTRE SE REALIZARON 1,431 ACCIONES DEBIDO A LOS REQUERIMIENTOS DE INFRAESTRUCTURA DE LA UNIDAD, LOGRANDO EL 99.32% DE AVANCE ANUAL, NO EXISTE NINGUNA AFECTACION PRESUPUESTAL																												
UNIDAD ADMINISTRATIVA 016 HOSPITAL GENERAL DE CD. OBREGON																												
EVALUACION CUALITATIVA																												
E111E41	ATENCION MEDICA, SEGUNDO NIVEL																											
339	CONSULTAS DE ESPECIALIDAD OTORGADAS	CONSULTA	A	SI	MET	9600.00	9700.00	9700.00	9700.00	9600.00	38750.00	9600.00	9700.00	9700.00	9700.00	9600.00	38750.00	9700.00	9700.00	9700.00	9357.00	9357.00	0.00	0.00	0.00	0.00	90.54%	
					NUM	9600.00	9700.00	9700.00	9700.00	9600.00	38750.00	9600.00	9700.00	9700.00	9600.00	38750.00	9600.00	9700.00	9700.00	9700.00	9357.00	9357.00	0.00	0.00	0.00	0.00		
					DEN																							
EVALUACION CUALITATIVA																												
SE PRESENTA UN NUMERO POCO INFERIOR AL PROGRAMADO, EN ESTE CASO, TRATANDO ESTE TIPO DE METAS, SI NO SE DETECTA UN IMPEDIMENTO EN LA UNIDAD PARA PROPORCIONAR EL SERVICIO, LA VARIACION SE ATRIBUYE A QUE ESTAS ACCIONES SE OTORGAN DE ACUERDO A LA LIBRE DEMANDA DE LA POBLACION, NO SE PRESENTA IMPACTO PRESUPUESTAL																												
	ATENCIONES DE URGENCIAS HGO.	ACCION	A	SI	MET	1400.00	13400.00	13500.00	13100.00	43040.00	14000.00	14000.00	13400.00	13400.00	13100.00	43040.00	14000.00	13400.00	13400.00	11347.00	11347.00	12261.00	12261.00	0.00	0.00	0.00	85.59%	
					NUM	1400.00	13400.00	13500.00	13100.00	43040.00	14000.00	14000.00	13400.00	13400.00	13100.00	43040.00	14000.00	13400.00	13400.00	11347.00	11347.00	12261.00	12261.00	0.00	0.00	0.00		
					DEN																							
EVALUACION CUALITATIVA																												
SE PRESENTA UN NUMERO POCO INFERIOR AL PROGRAMADO, EN ESTE CASO, TRATANDO ESTE TIPO DE METAS, SI NO SE DETECTA UN IMPEDIMENTO EN LA UNIDAD PARA PROPORCIONAR EL SERVICIO, LA VARIACION SE ATRIBUYE A QUE ESTAS ACCIONES SE OTORGAN DE ACUERDO A LA LIBRE DEMANDA DE LA POBLACION																												
	ESTUDIOS CLINICOS DE LABORATORIO Y CABINETE REALIZADOS	ESTUDIO	A	SI	MET	116500.00	118750.00	132300.00	126500.00	495000.00	116500.00	116500.00	118750.00	118750.00	126500.00	495000.00	116500.00	118750.00	118750.00	87940.00	87940.00	76700.00	76700.00	0.00	0.00	0.00	66.12%	
					NUM	116500.00	118750.00	132300.00	126500.00	495000.00	116500.00	116500.00	118750.00	118750.00	126500.00	495000.00	116500.00	118750.00	118750.00	87940.00	87940.00	76700.00	76700.00	0.00	0.00	0.00		
					DEN																							
EVALUACION CUALITATIVA																												
SE REGISTRAN MENOS ESTUDIOS DE LOS PROGRAMADOS ANUALMENTE, ESTO YA QUE SE HA INSTRUIDO AL PERSONAL MEDICO A REVISAR MINUCIOSAMENTE LOS EXPEDIENTES DE LOS PACIENTES Y SOLICITAR SOLO LO NECESARIO, ESTO PARA ECONOMIZAR LOS RECURSOS DE LA UNIDAD, ASI MISMO, SE DEBE CONSIDERAR LA BAJA EN LAS CONSULTAS Y ATENCIONES DE URGENCIAS OTORGADAS.																												
	PARTOS ATENDIDOS	PARTO	A	SI	MET	1415.00	1100.00	1275.00	1310.00	5400.00	1415.00	1415.00	1100.00	1175.00	1275.00	5400.00	1415.00	1100.00	1175.00	1153.00	1153.00	1284.00	1284.00	0.00	0.00	0.00	81.52%	
					NUM	1415.00	1100.00	1275.00	1310.00	5400.00	1415.00	1415.00	1100.00	1175.00	1275.00	5400.00	1415.00	1100.00	1175.00	1153.00	1153.00	1284.00	1284.00	0.00	0.00	0.00		
					DEN																							
EVALUACION CUALITATIVA																												
EL NUMERO SUPUESTO ES EL NUMERO DE PARTOS QUE SE REGISTRARON EN LA UNIDAD DURANTE EL TRIMESTRE, NO SE PRESENTA AFECTACION PRESUPUESTAL.																												



Gobierno del
Estado de Sonora

GOBIERNO DEL ESTADO DE SONORA

INFORME DE AVANCE PROGRAMATICO 2017

ETCA-III-04

TRIMESTRE: TERCERO

CLAVE	NOMBRE DEL INDICADOR	UNID. MEDIDA	TIPO META	VAL. ACUM.	DATOS	PROGRAMADO ORIGINAL				MODIFICADO				REALIZADO				% DE AVANCE TRIMESTRAL
						PRIMERO	SEGUNDO	TERCERO	CUARTO	ANUAL	PRIMERO	SEGUNDO	TERCERO	CUARTO	ANUAL	PRIMERO	SEGUNDO	

DEPENDENCIA / ENTIDAD 11 SERVICIOS DE SALUD SONORA

ACCION	A	SI	MET	NUM	DEN	PROGRAMADO ORIGINAL				MODIFICADO				REALIZADO				% DE AVANCE TRIMESTRAL					
						PRIMERO	SEGUNDO	TERCERO	CUARTO	ANUAL	PRIMERO	SEGUNDO	TERCERO	CUARTO	ANUAL	PRIMERO	SEGUNDO		TERCERO	CUARTO			
ATENCIÓN POST EVENTO OBSTETRICOS AL 70% DE LOS EVENTOS OBSTETRICOS EN ADOLESCENTES.				1095.00	1095.00	1095.00	1225.00	1225.00	1040.00	4245.00	1095.00	865.00	1223.00	1223.00	1040.00	4245.00	1225.00	1225.00	1401.00	1401.00	0.00	0.00	114.36%

SE LOGRA Y SUPERA LO PROPUESTO. ESTO GRACIAS A LA PROMOCION DE ESTAS ACCIONES. LOGRANDO MAS ACEPTACION DE USUARIAS DE ALGUN METODO ANTICONCEPTIVO. ESTO NO REPRESENTA NINGUN IMPACTO PRESUPUESTAL A LA UNIDAD.

ACCION	A	SI	MET	NUM	DEN	PROGRAMADO ORIGINAL				MODIFICADO				REALIZADO				% DE AVANCE TRIMESTRAL					
						PRIMERO	SEGUNDO	TERCERO	CUARTO	ANUAL	PRIMERO	SEGUNDO	TERCERO	CUARTO	ANUAL	PRIMERO	SEGUNDO		TERCERO	CUARTO			
ATENCIÓN POST EVENTO TOTAL DE LOS EVENTOS OBSTETRICOS EN ADOLESCENTES.				355.00	355.00	355.00	400.00	400.00	325.00	1395.00	355.00	315.00	400.00	400.00	325.00	1395.00	438.00	438.00	429.00	429.00	0.00	0.00	107.25%

EVALUACION CUALITATIVA

SE LOGRA Y SUPERA LO PROPUESTO. ESTO GRACIAS A LA PROMOCION DE ESTAS ACCIONES. LOGRANDO MAS ACEPTACION DE USUARIAS DE ALGUN METODO ANTICONCEPTIVO. ESTO NO REPRESENTA NINGUN IMPACTO PRESUPUESTAL.

ACCION	A	SI	MET	NUM	DEN	PROGRAMADO ORIGINAL				MODIFICADO				REALIZADO				% DE AVANCE TRIMESTRAL					
						PRIMERO	SEGUNDO	TERCERO	CUARTO	ANUAL	PRIMERO	SEGUNDO	TERCERO	CUARTO	ANUAL	PRIMERO	SEGUNDO		TERCERO	CUARTO			
ATENCIÓN OTORGADAS A LESIONADOS.				450.00	450.00	450.00	550.00	550.00	450.00	2000.00	450.00	550.00	550.00	450.00	2000.00	2000.00	322.00	322.00	538.00	538.00	0.00	0.00	101.81%

EVALUACION CUALITATIVA

EN RELACION A LAS ATENCIONES OTORGADAS A LESIONADOS. ÉSTA META NO SE ALCANZO DEBIDO A LA LIBRE DEMANDA DE LA POBLACION. NO EXISTE NINGUNA AFECTACION PRESUPUESTAL.

ACCION	A	NO	MET	NUM	DEN	PROGRAMADO ORIGINAL				MODIFICADO				REALIZADO				% DE AVANCE TRIMESTRAL					
						PRIMERO	SEGUNDO	TERCERO	CUARTO	ANUAL	PRIMERO	SEGUNDO	TERCERO	CUARTO	ANUAL	PRIMERO	SEGUNDO		TERCERO	CUARTO			
ESTUDIANTES EN FORMACION.				21.00	21.00	21.00	21.00	21.00	21.00	21.00	21.00	21.00	21.00	21.00	21.00	21.00	21.00	21.00	76.00	76.00	0.00	0.00	361.90%

EVALUACION CUALITATIVA

EN RELACION A LOS ESTUDIANTES EN FORMACION. ÉSTA META SE REBASO GRACIAS A NUEVOS ACUERDOS CON UNIVERSIDADES Y ASI RECIBIENDO MAS INTERNOS Y RESIDENTES.

UNIDAD ADMINISTRATIVA 017 DIRECCION GENERAL DEL SERVICIO ESTATAL DE SALUD MENTAL

E41/E37	CALIDAD EFECTIVA DE LOS SERVICIOS DE SALUD	309	DETECTAR Y DIAGNOSTICAR LOS PROBLEMAS DE SALUD MENTAL	PERSONA	A	SI	MET	NUM	DEN	PROGRAMADO ORIGINAL				MODIFICADO				REALIZADO				% DE AVANCE TRIMESTRAL			
										PRIMERO	SEGUNDO	TERCERO	CUARTO	ANUAL	PRIMERO	SEGUNDO	TERCERO	CUARTO	ANUAL	PRIMERO	SEGUNDO		TERCERO	CUARTO	
							7000.00	7000.00	7000.00	7000.00	25000.00	7000.00	6000.00	5500.00	5500.00	5500.00	5500.00	5500.00	10552.00	10552.00	12495.00	12495.00	0.00	0.00	227.18%

EVALUACION CUALITATIVA

LA META SE REBASO YA QUE PARA ESTE AÑO SE INTEGRÓ EN EL REPORTE MENSUAL LAS PERSONAS IMPACTADAS A TRAVÉS DE LA ESTRATEGIA DE PREVENCIÓN PARA ADOLESCENTES Y JÓVENES SOBRE VIOLENCIA EN EL NOVIEMBRE.

ACCION	A	SI	MET	NUM	DEN	PROGRAMADO ORIGINAL				MODIFICADO				REALIZADO				% DE AVANCE TRIMESTRAL					
						PRIMERO	SEGUNDO	TERCERO	CUARTO	ANUAL	PRIMERO	SEGUNDO	TERCERO	CUARTO	ANUAL	PRIMERO	SEGUNDO		TERCERO	CUARTO			
PERSONAS INFORMADAS EN CUANTO A TEMAS DE SALUD MENTAL				3500.00	3500.00	3500.00	3000.00	3000.00	4500.00	14000.00	3500.00	3000.00	3000.00	3000.00	4500.00	14000.00	3052.00	3052.00	3541.00	3541.00	0.00	0.00	90.50%


EVALUACION CUALITATIVA

ESTA META SE SUPERA GRACIAS A LA CAMPAÑA "LA VERDAD DEL CRISTAL"

ACCION	A	SI	MET	NUM	DEN	PROGRAMADO ORIGINAL				MODIFICADO				REALIZADO				% DE AVANCE TRIMESTRAL					
						PRIMERO	SEGUNDO	TERCERO	CUARTO	ANUAL	PRIMERO	SEGUNDO	TERCERO	CUARTO	ANUAL	PRIMERO	SEGUNDO		TERCERO	CUARTO			
PERSONAS INFORMADAS EN CUANTO A TEMAS REFERENTES A ADICCIONES.				16000.00	16000.00	16000.00	13000.00	13000.00	15000.00	60000.00	16000.00	16000.00	16000.00	16000.00	13000.00	60000.00	24161.00	24161.00	14197.00	14197.00	0.00	0.00	100.13%

EVALUACION CUALITATIVA

SE SUPERA LO PROPUESTO PARA EL PERIODO. GRACIAS A PROGRAMAS Y ESTRATEGIAS NUEVAS LAS CUALES HAN INTENSIFICADO ESTAS ACCIONES. ESTE DESFASE NO IMPLICA UNA AFECTACION AL PRESUPUESTO DEL PROGRAMA.



Gobierno del
Estado de Sonora

GOBIERNO DEL ESTADO DE SONORA

INFORME DE AVANCE PROGRAMATICO 2017

ETCA-III-04

TRIMESTRE: TERCERO

CLAVE	NOMBRE DEL INDICADOR	UN. MEDIDA	TIPO META	VAL. ACUM.	DATOS				PROGRAMADO ORIGINAL				MODIFICADO				REALIZADO				% DE AVANCE TRIMESTRAL
					PRIMERO	SEGUNDO	TERCERO	CUARTO	ANUAL	PRIMERO	SEGUNDO	TERCERO	CUARTO	ANUAL	PRIMERO	SEGUNDO	TERCERO	CUARTO	ANUAL	PRIMERO	

DEPENDENCIA / ENTIDAD 11 SERVICIOS DE SALUD SONORA

EVALUACION CUALITATIVA
 EN RELACION AL NUMERO DE MUESTRAS DE SANGRE SEGURO ANALIZADAS, SE TIENE CONTEMPLADO LLEVAR A CABO 12,500 ANALISIS DE MUESTRAS DE SANGRE, SEBIA COMO META TRIMESTRAL, DENTRO DEL BANCO DE SANGRE DEL CETS, DE LOS CUALES SE LOGRO LLEVAR A CABO 18,851, DEBIDO A QUE SE APOYO CON EL ANALISIS DE MUESTRAS DE DIVERSOS HOSPITALES DE LOS SERVICIOS DE SALUD DE SONORA DE TODO EL ESTADO, SIN AFECTAR AL PRESUPUESTO, YA QUE NOS PROPORCIONARON REACTIVO PROPIO DE LAS UNIDADES APOYADAS, ESTO SIN AFECTACION PRESUPUESTAL DURANTE EL EJERCICIO DEL TERCER TRIMESTRE DEL 2017.

EVENTO	A	SI	MET			PROGRAMADO ORIGINAL				MODIFICADO				REALIZADO				% DE AVANCE TRIMESTRAL						
			NUM	DEN	VAL	PRIMERO	SEGUNDO	TERCERO	CUARTO	ANUAL	PRIMERO	SEGUNDO	TERCERO	CUARTO	ANUAL	PRIMERO	SEGUNDO		TERCERO	CUARTO				
SENSIBILIZACION Y CONCIENCIACION						150.00	150.00	150.00	150.00	150.00	150.00	150.00	150.00	150.00	600.00	600.00	600.00	600.00	600.00	318.00	290.00	244.00	0.00	102.66%

EVALUACION CUALITATIVA
 EN RELACION A LAS PLATICAS DE SENSIBILIZACION Y CONCIENCIACION SE TIENEN CONTEMPLADAS LLEVAR A CABO 150 DURANTE EL TERCER TRIMESTRE, SIN EMBARGO SE LLEVARON A CABO 249 PLATICAS EN UNIVERSIDADES, PREPARATORIAS, EMPRESAS E INSTITUCIONES DE GOBIERNO, SUPERANDO LA META ESTABLECIDA, GRACIAS A LA PARTICIPACION CONJUNTA DE TODAS LAS UNIDADES HOSPITALARIAS DE LOS SERVICIOS DE SALUD DE SONORA, ESTO SIN AFECTACION PRESUPUESTAL DURANTE EL EJERCICIO DEL TERCER TRIMESTRE DEL 2017.

VISITAS DE FOMENTO SANITARIO	A	SI	MET			PROGRAMADO ORIGINAL				MODIFICADO				REALIZADO				% DE AVANCE TRIMESTRAL						
			NUM	DEN	VAL	PRIMERO	SEGUNDO	TERCERO	CUARTO	ANUAL	PRIMERO	SEGUNDO	TERCERO	CUARTO	ANUAL	PRIMERO	SEGUNDO		TERCERO	CUARTO				
						22.00	22.00	22.00	22.00	22.00	22.00	22.00	22.00	22.00	91.00	91.00	91.00	91.00	91.00	4.00	29.00	25.00	0.00	100.65%

EVALUACION CUALITATIVA
 EN RELACION A LAS VISITAS DE FOMENTO SANITARIO, EN LAS CUALES SE TIENEN CONTEMPLADAS LLEVAR A CABO 23 POR EL TERCER TRIMESTRE, SE REALIZARON MAS DE LO PREVISTO, SIENDO 26 ESTAS, DEBIDO A QUE POR LOS MESES DEL PRIMER TRIMESTRE DONDE SE REALIZARON UNICAMENTE 4 VISITAS DE FOMENTO SANITARIO, COMO YA SE INFORMO ANTERIORMENTE EN ESTE TRIMESTRE, SE AVANZO Y EN LOS SIGUIENTES TRIMESTRES SE REALIZARAN EL RESTO PARA CUMPLIR CON LA META ANUAL DE 91 VISITAS.

POBLACION SENSIBILIZADA	A	SI	MET			PROGRAMADO ORIGINAL				MODIFICADO				REALIZADO				% DE AVANCE TRIMESTRAL					
			NUM	DEN	VAL	PRIMERO	SEGUNDO	TERCERO	CUARTO	ANUAL	PRIMERO	SEGUNDO	TERCERO	CUARTO	ANUAL	PRIMERO	SEGUNDO		TERCERO	CUARTO			
						40000.00	40000.00	40000.00	40000.00	40000.00	40000.00	40000.00	40000.00	160000.00	160000.00	160000.00	160000.00	160000.00	43965.00	41478.00	18914.00	0.00	46.03%

EVALUACION CUALITATIVA
 EN RELACION A LA CANTIDAD DE PERSONAS SENSIBILIZADAS, SE CONTEMPLA CONCIENTIZAR A 40,000 PERSONAS DURANTE EL TERCER TRIMESTRE, SIN EMBARGO SOLO SE LOGRO LA SENSIBILIZACION DE 18,914 PERSONAS EN EMPRESAS E INSTITUCIONES NO ALCANZANDO LA META, ESTO PARA LOGRARLO ESTABLECIDA EN EL DIERRE DE AÑO LO ANTERIOR SIN AFECTAR EL PRESUPUESTO DURANTE EL EJERCICIO DEL TERCER TRIMESTRE DEL 2017.

UNIDAD ADMINISTRATIVA 020 CENTRO AMBULATORIO PARA LA PREVENCIÓN Y ATENCIÓN DEL SIDA E ITS

E411E44	ATENCIÓN MÉDICA TERCER NIVEL	A	SI	MET			PROGRAMADO ORIGINAL				MODIFICADO				REALIZADO				% DE AVANCE TRIMESTRAL				
				NUM	DEN	VAL	PRIMERO	SEGUNDO	TERCERO	CUARTO	ANUAL	PRIMERO	SEGUNDO	TERCERO	CUARTO	ANUAL	PRIMERO	SEGUNDO		TERCERO	CUARTO		
349	FORTALECER EL PROGRAMA DE VIH - SIDA E ITS						600.00	600.00	600.00	600.00	600.00	600.00	600.00	2400.00	2400.00	2400.00	2400.00	2400.00	414.00	246.00	414.00	0.00	54.33%


EVALUACION CUALITATIVA
 EN RELACION A LAS ASESORIAS PARA LA PREVENCIÓN DEL VIH-SIDA (CONSEJERIAS) PROGRAMADAS EN ESTE CENTRO AMBULATORIO, EL NUMERO PROGRAMADO ES DE 600 TRIMESTRALES, SIN EMBARGO EN ESTE TERCER TRIMESTRE SE REALIZARON 326 ASESORIAS, ESTO SE DEBE A QUE 5 PROMOTORES DEJARON DE TRABAJAR EN ESTA UNIDAD DEBIDO A LA CULMINACION DE SU CONTRATO Y NO CONTINUARON HACIENDO TRABAJO DE CAMPO, MISMO QUE IMPACTA DIRECTAMENTE A ESTE INDICADOR, EXISTE IMPACTO PRESUPUESTAL.

DETECCION DE CASOS DE VIH / SIDA	A	SI	MET			PROGRAMADO ORIGINAL				MODIFICADO				REALIZADO				% DE AVANCE TRIMESTRAL					
			NUM	DEN	VAL	PRIMERO	SEGUNDO	TERCERO	CUARTO	ANUAL	PRIMERO	SEGUNDO	TERCERO	CUARTO	ANUAL	PRIMERO	SEGUNDO		TERCERO	CUARTO			
						650.00	650.00	650.00	650.00	650.00	650.00	650.00	650.00	2600.00	2600.00	2600.00	2600.00	2600.00	240.00	328.00	340.00	0.00	52.30%

EVALUACION CUALITATIVA
 EN RELACION A LAS DETECCIONES DE CASOS DE VIH-SIDA REALIZADAS EN ESTE CENTRO AMBULATORIO, EL NUMERO PROGRAMADO ES DE 650 TRIMESTRALES, SIN EMBARGO EN ESTE TERCER TRIMESTRE SE REALIZARON 340 DETECCIONES, ESTO SE DEBE A QUE 5 PROMOTORES DEJARON DE TRABAJAR EN ESTA UNIDAD DEBIDO A LA CULMINACION DE SU CONTRATO Y NO CONTINUARON HACIENDO TRABAJO DE CAMPO, MISMO QUE IMPACTA DIRECTAMENTE A ESTE INDICADOR, NO EXISTE NINGUNA AFECTACION PRESUPUESTAL YA QUE EL RECURSO DESTINADO PARA ESTE TRIMESTRE ES UTILIZADO EN OTROS INSUMOS RELACIONADOS A LA MISMA META.

PERSONAS CON VIH / SIDA EN TRATAMIENTO ARV	A	NO	SI	MET			PROGRAMADO ORIGINAL				MODIFICADO				REALIZADO				% DE AVANCE TRIMESTRAL				
				NUM	DEN	VAL	PRIMERO	SEGUNDO	TERCERO	CUARTO	ANUAL	PRIMERO	SEGUNDO	TERCERO	CUARTO	ANUAL	PRIMERO	SEGUNDO		TERCERO	CUARTO		
							655.00	655.00	655.00	655.00	655.00	655.00	655.00	2620.00	2620.00	2620.00	2620.00	2620.00	633.00	634.00	622.00	0.00	92.14%

EVALUACION CUALITATIVA
 EN RELACION A LAS PERSONAS CON VIH-SIDA EN TRATAMIENTO ARV ATENDIDOS EN ESTE CENTRO AMBULATORIO, EL NUMERO PROGRAMADO ES DE 655 AGUJULADOS AL TERCER TRIMESTRE Y EN ESTE TRIMESTRE SE LE SUMINISTRO TRATAMIENTO ARV A 662 PERSONAS, ESTE INDICADOR SE ALCANZO AL 92.1% SE PRESENTA AFECTACION PRESUPUESTAL.



GOBIERNO DEL ESTADO DE SONORA

GOBIERNO DEL ESTADO DE SONORA

ETCA-III-04

INFORME DE AVANCE PROGRAMATICO 2017

TRIMESTRE: TERCERO

ESTADO DE SONORA

CLAVE	NOMBRE DEL INDICADOR	UNIDAD DE MEDIDA	TIPO META	VAL. ACUM.	PROGRAMADO ORIGINAL				MODIFICADO				REALIZADO				% DE AVANCE TRIMESTRAL
					PRIMERO	SEGUNDO	TERCERO	CUARTO	ANUAL	PRIMERO	SEGUNDO	TERCERO	CUARTO	ANUAL	PRIMERO	SEGUNDO	

DEPENDENCIA / ENTIDAD 11 SERVICIOS DE SALUD SONORA

UNIDAD ADMINISTRATIVA 021 JURISDICCION SANITARIA # 1 HERMOSILLO

E111E25 PRESTACION DE SERVICIOS EN LOS DIFERENTES NIVELES DE ATENCION A LA SALUD

144 FORTALECIMIENTO DE LA CALIDAD DE LOS SERVICIOS DE SALUD.

SUPERVISIONES A UNIDADES MEDICAS Y ADMINISTRATIVAS.

VISITA A SI

MET 25.00 51.00 64.00 204.00 204.00 64.00 51.00 25.00 204.00 204.00 64.00 51.00 25.00 204.00 204.00 64.00 51.00 25.00

NUM 25.00 51.00 64.00 204.00 204.00 64.00 51.00 25.00 204.00 204.00 64.00 51.00 25.00 204.00 204.00 64.00 51.00 25.00

DEN 25.00 51.00 64.00 204.00 204.00 64.00 51.00 25.00 204.00 204.00 64.00 51.00 25.00 204.00 204.00 64.00 51.00 25.00

85.00%

EVALUACION CUALITATIVA

SE REORGANIZAN ESTAS ACCIONES, TOMANDO EN CONSIDERACION QUE SE SUPERARON LOS DOS PERIODOS ANTERIORES.

ESCUELAS CERTIFICADAS.

ESCUELA A SI

MET 0.00 31.00 0.00 74.00 74.00 0.00 31.00 0.00 74.00 74.00 0.00 31.00 0.00 74.00 74.00 0.00 31.00 0.00

NUM 0.00 31.00 0.00 74.00 74.00 0.00 31.00 0.00 74.00 74.00 0.00 31.00 0.00 74.00 74.00 0.00 31.00 0.00

DEN 0.00 31.00 0.00 74.00 74.00 0.00 31.00 0.00 74.00 74.00 0.00 31.00 0.00 74.00 74.00 0.00 31.00 0.00

100.00%

EVALUACION CUALITATIVA

AUN CUANDO NO SE TENGAN CONTEMPLADAS LA CERTIFICACION DE ESCUELAS PARA EL PERIODO, SE TERMINO E INCLUYO EL TRABAJO DE TRES PLANTELES EDUCATIVOS.

EVALUACION CUALITATIVA

SE PROGRAMARON PARA TERMINAR LOS PROCESOS AL ULTIMO TRIMESTRE, SE CONTINUA TRABAJANDO EN LOS PROCESOS NECESARIOS PARA LA CERTIFICACION HASTA EL MOMENTO SE HA TRABAJADO SEGUN LO PROGRAMADO, POR LO QUE NO EXISTE UNA AFECTACION PRESUPUESTAL.

PERSONAS CAPACITADAS (PROMOCION DE LA SALUD).

PERSONA A SI

MET 71401.00 107103.00 71401.00 357000.00 357000.00 71401.00 107103.00 71401.00 357000.00 357000.00 71401.00 107103.00 71401.00 357000.00 357000.00 71401.00 107103.00

NUM 71401.00 107103.00 71401.00 357000.00 357000.00 71401.00 107103.00 71401.00 357000.00 357000.00 71401.00 107103.00 71401.00 357000.00 357000.00 71401.00 107103.00

DEN 71401.00 107103.00 71401.00 357000.00 357000.00 71401.00 107103.00 71401.00 357000.00 357000.00 71401.00 107103.00 71401.00 357000.00 357000.00 71401.00 107103.00

85.14%

EVALUACION CUALITATIVA

SE PRESENTA INFORMACION PRELIMINAR, ESTO DEBIDO A LOS TIEMPOS DE SOLICITUD Y LOS TIEMPOS EN LOS QUE SE GENERA ESTA INFORMACION NO PERMITEN SE TENGA UNA EVALUACION ADECUADA, POR LO QUE ESTOS DATOS SE CONSIDERAN INCOMPLETOS O PUEDE SER ERRONEOS.

PERSONAS CAPACITADAS (PRIMEROS AUXILIOS).

PERSONA A SI

MET 121.00 121.00 121.00 484.00 484.00 121.00 121.00 121.00 484.00 484.00 121.00 121.00 121.00 484.00 484.00 121.00 121.00

NUM 121.00 121.00 121.00 484.00 484.00 121.00 121.00 121.00 484.00 484.00 121.00 121.00 121.00 484.00 484.00 121.00 121.00

DEN 121.00 121.00 121.00 484.00 484.00 121.00 121.00 121.00 484.00 484.00 121.00 121.00 121.00 484.00 484.00 121.00 121.00

166.11%

EVALUACION CUALITATIVA

SE INTENSIFICO LA CAPACITACION A TRAVES DE LAS UNIDADES DE SALUD Y SE TRABAJO EN LAS ESCUELAS DE NIVEL MEDIO - SUPERIOR EN LAS AREAS DE RESPONSABILIDAD, PARA LOGRAR EL IMPACTO OBTENIDO.

ATENCION A MIGRANTES.

PERSONA A SI

MET 1250.00 1250.00 1250.00 5000.00 5000.00 1250.00 1250.00 1250.00 5000.00 5000.00 1250.00 1250.00 1250.00 5000.00 5000.00 1250.00 1250.00

NUM 1250.00 1250.00 1250.00 5000.00 5000.00 1250.00 1250.00 1250.00 5000.00 5000.00 1250.00 1250.00 1250.00 5000.00 5000.00 1250.00 1250.00

DEN 1250.00 1250.00 1250.00 5000.00 5000.00 1250.00 1250.00 1250.00 5000.00 5000.00 1250.00 1250.00 1250.00 5000.00 5000.00 1250.00 1250.00

53.29%

EVALUACION CUALITATIVA

NO SE LOGRO LO PROPUESTO, SIENDO ESTE EL NUMERO DE PERSONAS QUE SOLICITARON ATENCION DURANTE EL PERIODO.

COMUNIDADES INDIGENAS ATENDIDAS.

COMUNIDAD A NO

MET 3.00 3.00 3.00 3.00 3.00 3.00 3.00 3.00 3.00 3.00 3.00 3.00 3.00 3.00 3.00 3.00 3.00

NUM 3.00 3.00 3.00 3.00 3.00 3.00 3.00 3.00 3.00 3.00 3.00 3.00 3.00 3.00 3.00 3.00 3.00

DEN 3.00 3.00 3.00 3.00 3.00 3.00 3.00 3.00 3.00 3.00 3.00 3.00 3.00 3.00 3.00 3.00 3.00

100.00%

EVALUACION CUALITATIVA

SE CUMPLE CON LO PROYECTADO PARA ESTA META.

DETECCION DE CASOS DE VIOLENCIA INTRAFAMILIAR.

DETECCION A SI

MET 2100.00 4025.00 4000.00 2975.00 2975.00 2100.00 4025.00 4000.00 2975.00 2975.00 2100.00 4025.00 4000.00 2975.00 2975.00 2100.00 4025.00


NUM 2100.00 4025.00 4000.00 2975.00 2975.00 2100.00 4025.00 4000.00 2975.00 2975.00 2100.00 4025.00 4000.00 2975.00 2975.00 2100.00 4025.00

DEN 2100.00 4025.00 4000.00 2975.00 2975.00 2100.00 4025.00 4000.00 2975.00 2975.00 2100.00 4025.00 4000.00 2975.00 2975.00 2100.00 4025.00

73.75%

EVALUACION CUALITATIVA

SE CUMPLE CON LO PROYECTADO PARA ESTA META.



GOBIERNO DEL ESTADO DE SONORA

ETCA-III-04

TRIMESTRE: TERCERO

INFORME DE AVANCE PROGRAMATICO 2017

Gobierno del Estado de Sonora

CLAVE	NOMBRE DEL INDICADOR	LÍNEA MÉDICA	TIPO META	VAL. ACUM.	NUM.	PROGRAMADO ORIGINAL				MODIFICADO				REALIZADO				% DE AVANCE TRIMESTRAL
						PRIMERO	SEGUNDO	TERCERO	CUARTO	ANUAL	PRIMERO	SEGUNDO	TERCERO	CUARTO	ANUAL	PRIMERO	SEGUNDO	

DEPENDENCIA / ENTIDAD 11 SERVICIOS DE SALUD SONORA

EVALUACIÓN CUALITATIVA
SE PRESENTA UNA CANTIDAD QUE GUARDA RELACIÓN CON LO PROGRAMADO, SIENDO ESTA LA CANTIDAD DE DETECCIÓN ENCONTRADAS.

ATENCIÓN POST EVENTO OBSTETRICO AL SEGURO DE LOS EVENTOS OBSTETRICOS.	ATENCIÓN	A	SI	MET	23.00	28.00	28.00	28.00	28.00	112.00	28.00	28.00	28.00	28.00	112.00	38.00	34.00	50.00	0.00	210.71%
				NUM.	28.00	28.00	28.00	28.00	28.00	112.00	28.00	28.00	28.00	28.00	112.00	38.00	34.00	50.00	0.00	
				DEN																

EVALUACIÓN CUALITATIVA
SE OBTIENEN BUENOS RESULTADOS EN ESTA META, GRACIAS A LA PROMOCIÓN DE ESTAS ACCIONES.

DETECCIONES CITOLÓGICAS DE PRIMERA VEZ.	DETECCIÓN	A	SI	MET	1331.00	1332.00	1331.00	1331.00	5328.00	1331.00	1332.00	1331.00	1331.00	5328.00	780.00	831.00	905.00	0.00	00.43%
				NUM.	1331.00	1332.00	1331.00	1331.00	5328.00	1331.00	1332.00	1331.00	1331.00	5328.00	780.00	831.00	905.00	0.00	
				DEN															

EVALUACIÓN CUALITATIVA
SE HA TRABAJADO TANTO EN UNIDADES COMO EN BRIGADAS DE SALUD, PERO EL RANGO DE EDAD DE LA CATEGORÍA DE LA ROTACIÓN DE PERSONAL CAUSA MUCHAS MUESTRAS INADECUADAS, HAY PRODUCTIVIDAD PENDIENTE DE REGISTRAR LA CUAL SE REFLEJA EN EL PRÓXIMO TRIMESTRE.

DETECCIÓN DE SINTOMAS PROSTATICOS.	DETECCIÓN	A	SI	MET	5527.00	5528.00	5528.00	22111.00	5527.00	5528.00	5528.00	20111.00	5528.00	20111.00	1839.00	1324.00	2153.00	0.00	38.84%
				NUM.	5527.00	5528.00	5528.00	22111.00	5527.00	5528.00	5528.00	22111.00	5528.00	22111.00	1839.00	1324.00	2153.00	0.00	
				DEN															

EVALUACIÓN CUALITATIVA
LA BAJA EN ESTA META SE DA POR LA RESISTENCIA QUE SE PRESENTA POR LOS PACIENTES A REALIZAR EL TÁMIZAJE, ESTO POR QUE NO SE ENCUENTRAN CÓMODO CON EL TEMA, AJUNDO A ESTO, NO SE CUENTA CON UN ESPACIO PRIVADO PARA LLEVAR A CABO ESTAS ACCIONES, LO CUAL AMPLIFICA ESTA SITUACIÓN.

DETECCIÓN DE ADICIONES.	DETECCIÓN	A	SI	MET	10000.00	10000.00	10000.00	35000.00	10000.00	10000.00	10000.00	35000.00	10000.00	35000.00	18597.00	10845.00	2153.00	0.00	21.53%
				NUM.	10000.00	10000.00	10000.00	35000.00	10000.00	10000.00	10000.00	35000.00	10000.00	35000.00	18597.00	10845.00	2153.00	0.00	
				DEN															

EVALUACIÓN CUALITATIVA
SE PRESENTA INFORMACIÓN PRELIMINAR, ESTO DEBIDO A LOS TIEMPOS DE SOLICITUD Y LOS TIEMPOS EN LOS QUE SE GENERA ESTA INFORMACIÓN NO PERMITEN SE TENGA UNA EVALUACIÓN ADECUADA, POR LO QUE ESTOS DATOS SE CONSIDERAN INCOMPLETOS O PUEDEN SER ERRÓNEOS.

PACIENTES EMBARAZADAS EN CONTROL.	CONSULTA	A	SI	MET	1890.00	1890.00	1890.00	7560.00	1890.00	1890.00	1890.00	7560.00	1890.00	7560.00	1791.00	1474.00	1305.00	0.00	89.04%
				NUM.	1890.00	1890.00	1890.00	7560.00	1890.00	1890.00	1890.00	7560.00	1890.00	7560.00	1791.00	1474.00	1305.00	0.00	
				DEN															

EVALUACIÓN CUALITATIVA
SE PRESENTA UNA CANTIDAD SIMILAR A LA PROGRAMADA, SIENDO ESTE EL NUMERO DE PACIENTES EMBARAZADAS EN EL PROGRAMA DE CONTROL.


DETECCIÓN DE PROBLEMAS DE VISION AUDITIVOS Y DE POSTURA ENTRE OTROS.	DETECCIÓN	A	SI	MET	9127.00	15727.00	8923.00	30223.00	70000.00	9127.00	15727.00	8923.00	30223.00	70000.00	15692.00	19693.00	8394.00	0.00	83.39%
				NUM.	9127.00	15727.00	8923.00	30223.00	70000.00	9127.00	15727.00	8923.00	30223.00	70000.00	15692.00	19693.00	8394.00	0.00	
				DEN															

EVALUACIÓN CUALITATIVA
SE PRESENTA INFORMACIÓN PRELIMINAR, ESTO DEBIDO A LOS TIEMPOS DE SOLICITUD Y LOS TIEMPOS EN LOS QUE SE GENERA ESTA INFORMACIÓN NO PERMITEN SE TENGA UNA EVALUACIÓN ADECUADA, POR LO QUE ESTOS DATOS SE CONSIDERAN INCOMPLETOS O PUEDEN SER ERRÓNEOS.

CONDONES DISTRIBUIDOS.	CONDON	A	SI	MET	100000.00	150000.00	125000.00	500000.00	100000.00	100000.00	150000.00	125000.00	500000.00	100000.00	150000.00	87040.00	153002.00	61974.00	0.00	49.57%
				NUM.	100000.00	150000.00	125000.00	500000.00	100000.00	100000.00	150000.00	125000.00	500000.00	100000.00	150000.00	87040.00	153002.00	61974.00	0.00	
				DEN																

EVALUACIÓN CUALITATIVA
SE PRESENTA INFORMACIÓN PRELIMINAR, ESTO DEBIDO A LOS TIEMPOS DE SOLICITUD Y LOS TIEMPOS EN LOS QUE SE GENERA ESTA INFORMACIÓN NO PERMITEN SE TENGA UNA EVALUACIÓN ADECUADA, POR LO QUE ESTOS DATOS SE CONSIDERAN INCOMPLETOS O PUEDEN SER ERRÓNEOS.

ATENCIÓN POST EVENTO OBSTETRICO AL 70% DEL TOTAL EN ADOLESCENTES.	ATENCIÓN	A	SI	MET	6.00	6.00	6.00	24.00	6.00	6.00	6.00	24.00	6.00	24.00	19.00	14.00	20.00	0.00	333.33%
				NUM.	6.00	6.00	6.00	24.00	6.00	6.00	6.00	24.00	6.00	24.00	19.00	14.00	20.00	0.00	
				DEN															



Gobierno del Estado de Sonora

GOBIERNO DEL ESTADO DE SONORA

INFORME DE AVANCE PROGRAMÁTICO 2017

ETCA-III-04

TRIMESTRE: TERCERO

CLAVE	NOMBRE DEL INDICADOR	UNIDAD DE MEDIDA	TIPO META	VAL. ACUM.	DATOS				PROGRAMADO ORIGINAL				MODIFICADO				REALIZADO				% DE AVANCE TRIMESTRAL
					PRIMERO	SEGUNDO	TERCERO	CUARTO	ANUAL	PRIMERO	SEGUNDO	TERCERO	CUARTO	ANUAL	PRIMERO	SEGUNDO	TERCERO	CUARTO			

DEPENDENCIA / ENTIDAD 11 SERVICIOS DE SALUD SONORA

EVALUACIÓN CUALITATIVA

SE LOGRA Y SUPERA LO PROGRAMADO, GRACIAS A QUE SE CONTO CON EL RECURSO MATERIAL-HUMANO SUFICIENTE, Y APOYO NECESARIO PARA LLEVAR A CABO ESTAS ACCIONES.

UNIDADES INFORMANTES DEL SUJETO EN LA JURISDICCIÓN	UNIDAD	A	NO	MET	NUM	DEN	PRIMERO	SEGUNDO	TERCERO	CUARTO	ANUAL	PRIMERO	SEGUNDO	TERCERO	CUARTO	ANUAL	PRIMERO	SEGUNDO	TERCERO	CUARTO	% DE AVANCE TRIMESTRAL	
							81.00	81.00	81.00	81.00	81.00	81.00	81.00	81.00	81.00	81.00	81.00	81.00	81.00	81.00	81.00	100.00%

EVALUACIÓN CUALITATIVA

SE CUMPLE CON LO PROPUESTO EN ESTA META.

PERSONAS PICADAS POR ALAGRAN.	CASO	A	SI	MET	NUM	DEN	PRIMERO	SEGUNDO	TERCERO	CUARTO	ANUAL	PRIMERO	SEGUNDO	TERCERO	CUARTO	ANUAL	PRIMERO	SEGUNDO	TERCERO	CUARTO	% DE AVANCE TRIMESTRAL	
							100.00	100.00	100.00	100.00	100.00	100.00	100.00	100.00	100.00	100.00	100.00	100.00	100.00	100.00	100.00	94.31%

EVALUACIÓN CUALITATIVA

SE OBSERVA UN NUMERO MENOR DE ESTOS INCIDENTES, ATRIBUIBLE A LAS ESTRATEGIAS PARA COMBATIR EL DENGUE, EN LAS CUALES SE ELIMINAN ALACRANES AL LIMPIAR CASAS Y PATIOS.

PACIENTES EN CONTROL DE OBESIDAD.	PERSONA	A	NO	MET	NUM	DEN	PRIMERO	SEGUNDO	TERCERO	CUARTO	ANUAL	PRIMERO	SEGUNDO	TERCERO	CUARTO	ANUAL	PRIMERO	SEGUNDO	TERCERO	CUARTO	% DE AVANCE TRIMESTRAL	
							800.00	807.00	807.00	807.00	807.00	800.00	807.00	807.00	807.00	807.00	800.00	807.00	807.00	807.00	807.00	630.54%

EVALUACIÓN CUALITATIVA

SE PRESENTA UNA CANTIDAD SUPERIOR A LA PROGRAMADA, SIENDO ESTE EL NUMERO DE PACIENTES EN EL PROGRAMA DE CONTROL.

ATENCIÓN A CASOS POR OTRAS ENFERMEDADES TRANSMITIDAS POR VECTOR.	PERSONA	A	SI	MET	NUM	DEN	PRIMERO	SEGUNDO	TERCERO	CUARTO	ANUAL	PRIMERO	SEGUNDO	TERCERO	CUARTO	ANUAL	PRIMERO	SEGUNDO	TERCERO	CUARTO	% DE AVANCE TRIMESTRAL	
							5.00	5.00	5.00	5.00	5.00	5.00	5.00	5.00	5.00	5.00	5.00	5.00	5.00	5.00	5.00	70.00%

EVALUACIÓN CUALITATIVA

NO SE PRESENTAN 7 CASOS DE ESTE TIPO DE PADECIMIENTOS EN EL TRIMESTRE.

CASOS REGISTRADOS DE BRUCELOSIS.	PERSONA	A	SI	MET	NUM	DEN	PRIMERO	SEGUNDO	TERCERO	CUARTO	ANUAL	PRIMERO	SEGUNDO	TERCERO	CUARTO	ANUAL	PRIMERO	SEGUNDO	TERCERO	CUARTO	% DE AVANCE TRIMESTRAL
							0.00	0.00	0.00	0.00	0.00	0.00	0.00	0.00	0.00	0.00	0.00	0.00	0.00	0.00	0.00%

EVALUACIÓN CUALITATIVA

NO SE PRESENTAN CASOS DE ESTE PADECIMIENTO EN ESTA JURISDICCIÓN DURANTE EL PERIODO.

ATENCIÓN A CASOS DE OTRAS ZOONOSIS.	PERSONA	A	SI	MET	NUM	DEN	PRIMERO	SEGUNDO	TERCERO	CUARTO	ANUAL	PRIMERO	SEGUNDO	TERCERO	CUARTO	ANUAL	PRIMERO	SEGUNDO	TERCERO	CUARTO	% DE AVANCE TRIMESTRAL
							1.00	1.00	1.00	1.00	1.00	1.00	1.00	1.00	1.00	1.00	1.00	1.00	1.00	1.00	0.00%

EVALUACIÓN CUALITATIVA

NO SE PRESENTAN CASOS DE ESTE TIPO DE PADECIMIENTOS EN ESTA JURISDICCIÓN DURANTE EL PERIODO.

CASOS NUEVOS DE LEPTA IDENTIFICADOS EN TIEMPO CON ANTECEDENTES DE ESTE PADECIMIENTO EN LOS ULTIMOS 5 AÑOS.	PERSONA	A	SI	MET	NUM	DEN	PRIMERO	SEGUNDO	TERCERO	CUARTO	ANUAL	PRIMERO	SEGUNDO	TERCERO	CUARTO	ANUAL	PRIMERO	SEGUNDO	TERCERO	CUARTO	% DE AVANCE TRIMESTRAL
							0.00	0.00	0.00	0.00	0.00	0.00	0.00	0.00	0.00	0.00	0.00	0.00	0.00	0.00	0.00%

EVALUACIÓN CUALITATIVA

NO SE DETECTAN CASOS NUEVOS DE ESTE PADECIMIENTO DURANTE EL PERIODO.

CASOS REGISTRADOS DE RICHETTSIOSIS.	PERSONA	A	SI	MET	NUM	DEN	PRIMERO	SEGUNDO	TERCERO	CUARTO	ANUAL	PRIMERO	SEGUNDO	TERCERO	CUARTO	ANUAL	PRIMERO	SEGUNDO	TERCERO	CUARTO	% DE AVANCE TRIMESTRAL	
							20.00	20.00	22.00	23.00	65.00	20.00	20.00	22.00	23.00	65.00	20.00	20.00	22.00	23.00	65.00	54.54%



GOBIERNO DEL ESTADO DE SONORA

ETCA-III-04

TRIMESTRE: TERCERO

INFORME DE AVANCE PROGRAMATICO 2017

Gobierno del Estado de Sonora

CLAVE	NOMBRE DEL INDICADOR	UNI. MEDIDA	TIPO META	VAL. ACUM.	DATOS				PROGRAMADO ORIGINAL				MODIFICADO				REALIZADO				% DE AVANCE TRIMESTRAL
					PRIMERO	SEGUNDO	TERCERO	CUARTO	ANUAL	PRIMERO	SEGUNDO	TERCERO	CUARTO	ANUAL	PRIMERO	SEGUNDO	TERCERO	CUARTO			

DEPENDENCIA / ENTIDAD 11 SERVICIOS DE SALUD SONORA

EVALUACIÓN CUALITATIVA

SE OBSERVA UNA BAJA EN ESTA META, ESTO SE DEBE A QUE LA MAYORIA DE LAS UNIDADES MOVILES SE ENCONTRABAN EN REPARACION MECANICA.

DOSIS DE VACUNAS APLICADAS EN SEMANA NACIONAL DE SALUD	A	SI	MET	NUM	DEN	PRIMERO	SEGUNDO	TERCERO	CUARTO	ANUAL	PRIMERO	SEGUNDO	TERCERO	CUARTO	ANUAL	PRIMERO	SEGUNDO	TERCERO	CUARTO	% DE AVANCE TRIMESTRAL	

EVALUACIÓN CUALITATIVA

PASA ESTE PERIODO NO SE CONTEMPLA LA APLICACION DE ESTE TIPO DE BIOLOGICOS.

NACIMIENTOS ATENDIDOS	PARTO	A	SI	MET	NUM	DEN	PRIMERO	SEGUNDO	TERCERO	CUARTO	ANUAL	PRIMERO	SEGUNDO	TERCERO	CUARTO	ANUAL	PRIMERO	SEGUNDO	TERCERO	CUARTO	% DE AVANCE TRIMESTRAL

EVALUACIÓN CUALITATIVA

POR REMOLACION EL QUIROFANO DE MOCTEZUMA NO FUNCIONA DE MANERA ADECUADA Y EN URES NO SE CUENTA CON PERSONAL PARA ATENDER LOS NACIMIENTOS, LAS PACIENTES PREFEREN ATENDERSE EN EL HOSPITAL INTEGRAL DE LA MUJER, POR LO QUE LA PRODUCTIVIDAD EN LOS HOSPITALES DE LA JURISDICCION SE DISMINUYE.

CONSULTAS OTORGADAS POR EDAS E IRAS	CONSULTA	A	SI	MET	NUM	DEN	PRIMERO	SEGUNDO	TERCERO	CUARTO	ANUAL	PRIMERO	SEGUNDO	TERCERO	CUARTO	ANUAL	PRIMERO	SEGUNDO	TERCERO	CUARTO	% DE AVANCE TRIMESTRAL

EVALUACIÓN CUALITATIVA

NO SE SOLICITA ESTE SERVICIO COMO SE TENIA CONTEMPLADO DURANTE EL PERIODO, ESTO SE ATRIBUYE A UNA BAJA EN ENFERMEDADES RESPIRATORIAS Y DIARREICAS, LO ANTERIOR ATRIBUIBLE AL RESULTADO DE LAS PLATICAS OTORGADAS Y ENFOCADAS A LA PREVENCION Y EL MANEJO INICIAL DE ESTE TIPO DE PADECIMIENTOS.

ATENCIÓNES OTORGADAS A PERSONAS LESIONADAS	PERSONA	A	SI	MET	NUM	DEN	PRIMERO	SEGUNDO	TERCERO	CUARTO	ANUAL	PRIMERO	SEGUNDO	TERCERO	CUARTO	ANUAL	PRIMERO	SEGUNDO	TERCERO	CUARTO	% DE AVANCE TRIMESTRAL

EVALUACIÓN CUALITATIVA

SE SOLICITAN MENOS ATENCIONES POR LESIONES DE VARIOS TIPOS DURANTE EL TRIMESTRE.

DETECCIONES POR MASTOGRAFIAS	DETECCION	A	SI	MET	NUM	DEN	PRIMERO	SEGUNDO	TERCERO	CUARTO	ANUAL	PRIMERO	SEGUNDO	TERCERO	CUARTO	ANUAL	PRIMERO	SEGUNDO	TERCERO	CUARTO	% DE AVANCE TRIMESTRAL

EVALUACIÓN CUALITATIVA

NO SE CUENTA CON MASTOGRAFOS EN LA JURISDICCION, ESTOS ESTUDIOS SE REFIEREN AL CENTRO ESTATAL DE ONCOLOGIA.

CAPACITACION A PADRES EN MATERIA DE EDAS E IRAS	PERSONA	A	SI	MET	NUM	DEN	PRIMERO	SEGUNDO	TERCERO	CUARTO	ANUAL	PRIMERO	SEGUNDO	TERCERO	CUARTO	ANUAL	PRIMERO	SEGUNDO	TERCERO	CUARTO	% DE AVANCE TRIMESTRAL

EVALUACIÓN CUALITATIVA


AL MOMENTO EN QUE SE SOLICITA ESTE INFORME, NO SE CUENTA CON INFORMACION REFERENTE A ESTA META, ESTO DEBIDO A QUE LOS SISTEMAS DE INFORMACION AUN ESTAN SIENDO ALIMENTADOS POR LO QUE ESTA INFORMACION SE CONSIDERA INCOMPLETA Y PRELIMINAR.

EVENTOS DE CAPACITACION A PERSONAL	EVENTO	A	SI	MET	NUM	DEN	PRIMERO	SEGUNDO	TERCERO	CUARTO	ANUAL	PRIMERO	SEGUNDO	TERCERO	CUARTO	ANUAL	PRIMERO	SEGUNDO	TERCERO	CUARTO	% DE AVANCE TRIMESTRAL

EVALUACIÓN CUALITATIVA

SE LOGRA Y SUPERA ESTA META, ESTO YA QUE SE INTRODUCIERON CAPACITACIONES FUERA DE PROGRAMA, ESTO POR SITUACIONES EMERGENTES EN ESTA JURISDICCION.

UNIDAD ADMINISTRATIVA 022 JURISDICCION SANITARIA # 2 CABORCA



Gobierno del Estado de Sonora

GOBIERNO DEL ESTADO DE SONORA

INFORME DE AVANCE PROGRAMATICO 2017

ETCA-III-04

TRIMESTRE: TERCERO

CLAVE	NOMBRE DEL INDICADOR	UNID. MEDIDA	TIPO META	VAL. ACUM.	DITOS	PROGRAMADO ORIGINAL				MODIFICADO				REALIZADO			% DE AVANCE TRIMESTRAL
						PRIMERO	SEGUNDO	TERCERO	CUARTO	ANUAL	PRIMERO	SEGUNDO	TERCERO	CUARTO	ANUAL	PRIMERO	

DEPENDENCIA / ENTIDAD 11 SERVICIOS DE SALUD SONORA

SUPERVISIONES A UNIDADES MEDICAS Y ADMINISTRATIVAS	A	SUPERVISION	SI	MET	10.00	10.00	10.00	10.00	10.00	10.00	10.00	10.00	10.00	10.00	10.00	10.00	10.00	10.00	10.00	0.00%	
				NUM	10.00	10.00	10.00	10.00	10.00	10.00	10.00	10.00	10.00	10.00	10.00	10.00	10.00	10.00	10.00	10.00	0.00%
				DEN																	

EVALUACION CUALITATIVA																				
AL MOMENTO EN QUE SE SOLICITA ESTE INFORME, NO SE CUENTA CON INFORMACION REFERENTE A ESTA META. ESTO DEBIDO A QUE LOS SISTEMAS DE INFORMACION AUN ESTAN SIENDO ALIMENTADOS POR LO QUE ESTA INFORMACION SE CONSIDERA INCOMPLETA Y PRELIMINAR.																				

ESCUELAS CERTIFICADAS	A	SI	MET	2.00	13.00	3.00	12.00	30.00	1.00	4.00	2.00	3.00	10.00	0.00	5.00	0.00	0.00	0.00	0.00	0.00%
			NUM	2.00	13.00	3.00	12.00	30.00	1.00	4.00	2.00	3.00	10.00	0.00	5.00	0.00	0.00	0.00	0.00	0.00%
			DEN																	

EVALUACION CUALITATIVA																				
AL MOMENTO EN QUE SE SOLICITA ESTE INFORME, NO SE CUENTA CON INFORMACION REFERENTE A ESTA META. ESTO DEBIDO A QUE LOS SISTEMAS DE INFORMACION AUN ESTAN SIENDO ALIMENTADOS POR LO QUE ESTA INFORMACION SE CONSIDERA INCOMPLETA Y PRELIMINAR.																				

PERSONAS CAPACITADAS (PROMOCION DE LA SALUD)	A	SI	MET	25000.00	25000.00	25000.00	100000.00	8055.00	8055.00	8055.00	8055.00	32220.00	6746.00	7336.00	0.00	0.00	0.00	0.00	0.00	0.00%	
			NUM	25000.00	25000.00	25000.00	100000.00	8055.00	8055.00	8055.00	8055.00	32220.00	6746.00	7336.00	0.00	0.00	0.00	0.00	0.00	0.00	0.00%
			DEN																		

EVALUACION CUALITATIVA																				
AL MOMENTO EN QUE SE SOLICITA ESTE INFORME, NO SE CUENTA CON INFORMACION REFERENTE A ESTA META. ESTO DEBIDO A QUE LOS SISTEMAS DE INFORMACION AUN ESTAN SIENDO ALIMENTADOS POR LO QUE ESTA INFORMACION SE CONSIDERA INCOMPLETA Y PRELIMINAR.																				

PERSONAS CAPACITADAS (PRIMEROS AUXILIOS)	A	SI	MET	64.00	64.00	64.00	256.00	21.00	21.00	21.00	21.00	86.00	40.00	0.00	0.00	0.00	0.00	0.00	0.00	0.00%	
			NUM	64.00	64.00	64.00	256.00	21.00	21.00	21.00	21.00	86.00	40.00	0.00	0.00	0.00	0.00	0.00	0.00	0.00	0.00%
			DEN																		


EVALUACION CUALITATIVA																				
AL MOMENTO EN QUE SE SOLICITA ESTE INFORME, NO SE CUENTA CON INFORMACION REFERENTE A ESTA META. ESTO DEBIDO A QUE LOS SISTEMAS DE INFORMACION AUN ESTAN SIENDO ALIMENTADOS POR LO QUE ESTA INFORMACION SE CONSIDERA INCOMPLETA Y PRELIMINAR.																				

ATENCIÓN A MIGRANTES	A	SI	MET	622.00	622.00	622.00	2500.00	62.00	275.00	275.00	275.00	1100.00	485.00	568.00	0.00	0.00	0.00	0.00	0.00	0.00%	
			NUM	622.00	622.00	622.00	2500.00	62.00	275.00	275.00	275.00	1100.00	485.00	568.00	0.00	0.00	0.00	0.00	0.00	0.00	0.00%
			DEN																		

EVALUACION CUALITATIVA																				
AL MOMENTO EN QUE SE SOLICITA ESTE INFORME, NO SE CUENTA CON INFORMACION REFERENTE A ESTA META. ESTO DEBIDO A QUE LOS SISTEMAS DE INFORMACION AUN ESTAN SIENDO ALIMENTADOS POR LO QUE ESTA INFORMACION SE CONSIDERA INCOMPLETA Y PRELIMINAR.																				

DETECCION DE CASOS DE VIOLENCIA INTRAFAMILIAR	A	SI	MET	500.00	150.00	150.00	455.00	1255.00	250.00	50.00	50.00	419.00	640.00	500.00	0.00	0.00	0.00	0.00	0.00	0.00%	
			NUM	500.00	150.00	150.00	455.00	1255.00	250.00	50.00	50.00	419.00	640.00	500.00	0.00	0.00	0.00	0.00	0.00	0.00	0.00%
			DEN																		

EVALUACION CUALITATIVA																				
AL MOMENTO EN QUE SE SOLICITA ESTE INFORME, NO SE CUENTA CON INFORMACION REFERENTE A ESTA META. ESTO DEBIDO A QUE LOS SISTEMAS DE INFORMACION AUN ESTAN SIENDO ALIMENTADOS POR LO QUE ESTA INFORMACION SE CONSIDERA INCOMPLETA Y PRELIMINAR.																				



Gobierno del Estado de Sonora

GOBIERNO DEL ESTADO DE SONORA

ETCA-III-04

TRIMESTRE: TERCERO

INFORME DE AVANCE PROGRAMATICO 2017

CLAVE	NOMBRE DEL INDICADOR	UN. MEDIDA	TIPO META	VAL. ACUM.	DATOS	PROGRAMADO ORIGINAL					MODIFICADO					REALIZADO				% DE AVANCE TRIMESTRAL
						PRIMERO	SEGUNDO	TERCERO	CUARTO	ANUAL	PRIMERO	SEGUNDO	TERCERO	CUARTO	ANUAL	PRIMERO	SEGUNDO	TERCERO	CUARTO	

DEPENDENCIA / ENTIDAD 11 SERVICIOS DE SALUD SONORA

ACCIÓN	MET	NUM	DEN	PROGRAMADO ORIGINAL					MODIFICADO					REALIZADO				% DE AVANCE TRIMESTRAL	
				PRIMERO	SEGUNDO	TERCERO	CUARTO	ANUAL	PRIMERO	SEGUNDO	TERCERO	CUARTO	ANUAL	PRIMERO	SEGUNDO	TERCERO	CUARTO		
ATENCIÓN POST EVENTO OBSTETRICOS AL 70% DEL TOTAL DE LOS EVENTOS OBSTETRICOS.	A	551.00	551.00	551.00	551.00	551.00	551.00	552.00	2206.00	174.00	174.00	174.00	173.00	685.00	253.00	199.00	0.00	0.00	0.00%
EVALUACIÓN CUALITATIVA																			
AL MOMENTO EN QUE SE SOLICITA ESTE INFORME, NO SE CUENTA CON INFORMACIÓN REFERENTE A ESTA META, ESTO DEBIDO A QUE LOS SISTEMAS DE INFORMACIÓN AUN ESTAN SIENDO ALIMENTADOS, POR LO QUE ESTA INFORMACIÓN SE CONSIDERA INCOMPLETA Y PRELIMINAR.																			

DETECCIÓN	MET	NUM	DEN	PROGRAMADO ORIGINAL					MODIFICADO					REALIZADO				% DE AVANCE TRIMESTRAL	
				PRIMERO	SEGUNDO	TERCERO	CUARTO	ANUAL	PRIMERO	SEGUNDO	TERCERO	CUARTO	ANUAL	PRIMERO	SEGUNDO	TERCERO	CUARTO		
DETECCIONES FISIOLÓGICAS DE TIPO A VIZ. (25 A 34 AÑOS DE EDAD)	A	500.00	825.00	825.00	500.00	2067.00	180.00	160.00	100.00	160.00	640.00	104.00	107.00	0.00	0.00	0.00	0.00	0.00%	
EVALUACIÓN CUALITATIVA																			
AL MOMENTO EN QUE SE SOLICITA ESTE INFORME, NO SE CUENTA CON INFORMACIÓN REFERENTE A ESTA META, ESTO DEBIDO A QUE LOS SISTEMAS DE INFORMACIÓN AUN ESTAN SIENDO ALIMENTADOS, POR LO QUE ESTA INFORMACIÓN SE CONSIDERA INCOMPLETA Y PRELIMINAR.																			

DETECCIÓN	MET	NUM	DEN	PROGRAMADO ORIGINAL					MODIFICADO					REALIZADO				% DE AVANCE TRIMESTRAL	
				PRIMERO	SEGUNDO	TERCERO	CUARTO	ANUAL	PRIMERO	SEGUNDO	TERCERO	CUARTO	ANUAL	PRIMERO	SEGUNDO	TERCERO	CUARTO		
DETECCIÓN DE SINTOMAS PROSTATICOS.	A	486.00	486.00	486.00	486.00	1944.00	192.00	102.00	102.00	102.00	648.00	1142.00	327.00	0.00	0.00	0.00	0.00%		
EVALUACIÓN CUALITATIVA																			
AL MOMENTO EN QUE SE SOLICITA ESTE INFORME, NO SE CUENTA CON INFORMACIÓN REFERENTE A ESTA META, ESTO DEBIDO A QUE LOS SISTEMAS DE INFORMACIÓN AUN ESTAN SIENDO ALIMENTADOS, POR LO QUE ESTA INFORMACIÓN SE CONSIDERA INCOMPLETA Y PRELIMINAR.																			


DETECCIÓN	MET	NUM	DEN	PROGRAMADO ORIGINAL					MODIFICADO					REALIZADO				% DE AVANCE TRIMESTRAL	
				PRIMERO	SEGUNDO	TERCERO	CUARTO	ANUAL	PRIMERO	SEGUNDO	TERCERO	CUARTO	ANUAL	PRIMERO	SEGUNDO	TERCERO	CUARTO		
DETECCIÓN DE ADICIONES.	A	8694.00	8697.00	8697.00	8697.00	34747.00	2967.00	2968.00	2967.00	2968.00	11870.00	5708.00	5012.00	0.00	0.00	0.00	0.00%		
EVALUACIÓN CUALITATIVA																			
AL MOMENTO EN QUE SE SOLICITA ESTE INFORME, NO SE CUENTA CON INFORMACIÓN REFERENTE A ESTA META, ESTO DEBIDO A QUE LOS SISTEMAS DE INFORMACIÓN AUN ESTAN SIENDO ALIMENTADOS, POR LO QUE ESTA INFORMACIÓN SE CONSIDERA INCOMPLETA Y PRELIMINAR.																			

CONSULTA	MET	NUM	DEN	PROGRAMADO ORIGINAL					MODIFICADO					REALIZADO				% DE AVANCE TRIMESTRAL	
				PRIMERO	SEGUNDO	TERCERO	CUARTO	ANUAL	PRIMERO	SEGUNDO	TERCERO	CUARTO	ANUAL	PRIMERO	SEGUNDO	TERCERO	CUARTO		
PAQUETES EMBARAZADAS EN CONTROL	A	1422.00	1691.00	1519.00	1675.00	6307.00	580.00	591.00	591.00	591.00	2322.00	607.00	566.00	0.00	0.00	0.00	0.00%		
EVALUACIÓN CUALITATIVA																			
AL MOMENTO EN QUE SE SOLICITA ESTE INFORME, NO SE CUENTA CON INFORMACIÓN REFERENTE A ESTA META, ESTO DEBIDO A QUE LOS SISTEMAS DE INFORMACIÓN AUN ESTAN SIENDO ALIMENTADOS, POR LO QUE ESTA INFORMACIÓN SE CONSIDERA INCOMPLETA Y PRELIMINAR.																			

DETECCIÓN	MET	NUM	DEN	PROGRAMADO ORIGINAL					MODIFICADO					REALIZADO				% DE AVANCE TRIMESTRAL	
				PRIMERO	SEGUNDO	TERCERO	CUARTO	ANUAL	PRIMERO	SEGUNDO	TERCERO	CUARTO	ANUAL	PRIMERO	SEGUNDO	TERCERO	CUARTO		
DETECCIÓN DE PROBLEMAS DE POSTURA ENTRE OTROS	A	0.00	5750.00	0.00	5750.00	11500.00	530.00	1160.00	910.00	1160.00	3800.00	522.00	1872.00	0.00	0.00	0.00	0.00%		
EVALUACIÓN CUALITATIVA																			
AL MOMENTO EN QUE SE SOLICITA ESTE INFORME, NO SE CUENTA CON INFORMACIÓN REFERENTE A ESTA META, ESTO DEBIDO A QUE LOS SISTEMAS DE INFORMACIÓN AUN ESTAN SIENDO ALIMENTADOS, POR LO QUE ESTA INFORMACIÓN SE CONSIDERA INCOMPLETA Y PRELIMINAR.																			

CONDONES DISTRIBUIDOS	MET	NUM	DEN	PROGRAMADO ORIGINAL					MODIFICADO					REALIZADO				% DE AVANCE TRIMESTRAL	
				PRIMERO	SEGUNDO	TERCERO	CUARTO	ANUAL	PRIMERO	SEGUNDO	TERCERO	CUARTO	ANUAL	PRIMERO	SEGUNDO	TERCERO	CUARTO		
CONDONES DISTRIBUIDOS	A	22000.00	30000.00	35000.00	33000.00	120000.00	10403.00	11403.00	11403.00	12403.00	45812.00	9253.00	9929.00	0.00	0.00	0.00	0.00%		
EVALUACIÓN CUALITATIVA																			
AL MOMENTO EN QUE SE SOLICITA ESTE INFORME, NO SE CUENTA CON INFORMACIÓN REFERENTE A ESTA META, ESTO DEBIDO A QUE LOS SISTEMAS DE INFORMACIÓN AUN ESTAN SIENDO ALIMENTADOS, POR LO QUE ESTA INFORMACIÓN SE CONSIDERA INCOMPLETA Y PRELIMINAR.																			

ATENCIÓN POST EVENTO OBSTETRICOS AL 70% DEL TOTAL DE LOS EVENTOS OBSTETRICOS EN ADOLESCENTES.	MET	NUM	DEN	PROGRAMADO ORIGINAL					MODIFICADO					REALIZADO				% DE AVANCE TRIMESTRAL	
				PRIMERO	SEGUNDO	TERCERO	CUARTO	ANUAL	PRIMERO	SEGUNDO	TERCERO	CUARTO	ANUAL	PRIMERO	SEGUNDO	TERCERO	CUARTO		
ATENCIÓN POST EVENTO OBSTETRICOS AL 70% DEL TOTAL DE LOS EVENTOS OBSTETRICOS EN ADOLESCENTES.	A	140.00	140.00	140.00	212.00	705.00	64.00	64.00	64.00	64.00	256.00	253.00	65.00	0.00	0.00	0.00	0.00%		
EVALUACIÓN CUALITATIVA																			
AL MOMENTO EN QUE SE SOLICITA ESTE INFORME, NO SE CUENTA CON INFORMACIÓN REFERENTE A ESTA META, ESTO DEBIDO A QUE LOS SISTEMAS DE INFORMACIÓN AUN ESTAN SIENDO ALIMENTADOS, POR LO QUE ESTA INFORMACIÓN SE CONSIDERA INCOMPLETA Y PRELIMINAR.																			



GOBIERNO DEL ESTADO DE SONORA


ETCA-III-04

TRIMESTRE: TERCERO

INFORME DE AVANCE PROGRAMATICO 2017

Escuela de Gobierno

CLAVE	NOMBRE DEL INDICADOR	UN. MEDIDA	TIPO META	VAL. ACUM.	PROGRAMADO ORIGINAL				MODIFICADO				REALIZADO				% DE AVANCE TRIMESTRAL		
					PRIMERO	SEGUNDO	TERCERO	CUARTO	ANUAL	PRIMERO	SEGUNDO	TERCERO	CUARTO	ANUAL	PRIMERO	SEGUNDO		TERCERO	CUARTO
DEPENDENCIA / ENTIDAD 11 SERVICIOS DE SALUD SONORA																			
EVALUACION CUALITATIVA																			
AL MOMENTO EN QUE SE SOLICITA ESTE INFORME, NO SE CUENTA CON INFORMACION REFERENTE A ESTA META. ESTO DEBIDO A QUE LOS SISTEMAS DE INFORMACION AUN ESTAN SIENDO ALIMENTADOS POR LO QUE ESTA INFORMACION SE CONSIDERA INCOMPLETA Y PRELIMINAR.																			
16%	DE MUJERES CON DETECCION POR EXPLORACION CLINICA	DETECCION	A	SI	MET NUM	811.00	1217.00	1217.00	811.00	4066.00	252.00	252.00	252.00	252.00	1008.00	130.00	154.00	0.00	0.00%
					DEN	811.00	1217.00	1217.00	811.00	4066.00	252.00	252.00	252.00	1008.00	130.00	154.00	0.00	0.00%	
EVALUACION CUALITATIVA																			
AL MOMENTO EN QUE SE SOLICITA ESTE INFORME, NO SE CUENTA CON INFORMACION REFERENTE A ESTA META. ESTO DEBIDO A QUE LOS SISTEMAS DE INFORMACION AUN ESTAN SIENDO ALIMENTADOS POR LO QUE ESTA INFORMACION SE CONSIDERA INCOMPLETA Y PRELIMINAR.																			
	GRUPOS ADOLESCENTES PROMOTORES DE LA SALUD (GAPS) EN OPERACION.	GRUPO	A	NO	MET NUM	0.00	1.00	1.00	1.00	1.00	2.00	2.00	2.00	2.00	2.00	2.00	2.00	0.00	0.00%
					DEN	0.00	1.00	1.00	1.00	1.00	2.00	2.00	2.00	2.00	2.00	2.00	2.00	0.00	0.00%
EVALUACION CUALITATIVA																			
AL MOMENTO EN QUE SE SOLICITA ESTE INFORME, NO SE CUENTA CON INFORMACION REFERENTE A ESTA META. ESTO DEBIDO A QUE LOS SISTEMAS DE INFORMACION AUN ESTAN SIENDO ALIMENTADOS POR LO QUE ESTA INFORMACION SE CONSIDERA INCOMPLETA Y PRELIMINAR.																			
	DETECCIONES DE TUBERCULOSIS PULMONAR.	DETECCION	A	SI	MET NUM	346.00	346.00	346.00	346.00	1384.00	135.00	135.00	135.00	135.00	541.00	128.00	158.00	0.00	0.00%
					DEN	346.00	346.00	346.00	346.00	1384.00	135.00	135.00	135.00	135.00	541.00	128.00	158.00	0.00	0.00%
EVALUACION CUALITATIVA																			
AL MOMENTO EN QUE SE SOLICITA ESTE INFORME, NO SE CUENTA CON INFORMACION REFERENTE A ESTA META. ESTO DEBIDO A QUE LOS SISTEMAS DE INFORMACION AUN ESTAN SIENDO ALIMENTADOS POR LO QUE ESTA INFORMACION SE CONSIDERA INCOMPLETA Y PRELIMINAR.																			
	ANIMALES VACUNADOS.	DOSES	A	SI	MET NUM	11967.00	11967.00	11967.00	11967.00	47868.00	3363.00	3363.00	3363.00	3363.00	13432.00	2954.00	6167.00	0.00	0.00%
					DEN	11967.00	11967.00	11967.00	11967.00	47868.00	3363.00	3363.00	3363.00	3363.00	13432.00	2954.00	6167.00	0.00	0.00%
EVALUACION CUALITATIVA																			
AL MOMENTO EN QUE SE SOLICITA ESTE INFORME, NO SE CUENTA CON INFORMACION REFERENTE A ESTA META. ESTO DEBIDO A QUE LOS SISTEMAS DE INFORMACION AUN ESTAN SIENDO ALIMENTADOS POR LO QUE ESTA INFORMACION SE CONSIDERA INCOMPLETA Y PRELIMINAR.																			
	CASOS SOSPECHOSOS A COLERA	DETECCION	A	SI	MET NUM	148.00	150.00	150.00	148.00	597.00	50.00	50.00	50.00	50.00	199.00	15.00	0.00	0.00	0.00%
					DEN	148.00	150.00	150.00	148.00	597.00	50.00	50.00	50.00	199.00	15.00	0.00	0.00	0.00%	
EVALUACION CUALITATIVA																			
AL MOMENTO EN QUE SE SOLICITA ESTE INFORME, NO SE CUENTA CON INFORMACION REFERENTE A ESTA META. ESTO DEBIDO A QUE LOS SISTEMAS DE INFORMACION AUN ESTAN SIENDO ALIMENTADOS POR LO QUE ESTA INFORMACION SE CONSIDERA INCOMPLETA Y PRELIMINAR.																			
	ATENCIÓN A BROTES EPIDEMIOLÓGICOS.	BROTE	A	SI	MET NUM	1.00	5.00	4.00	1.00	11.00	1.00	1.00	2.00	1.00	5.00	1.00	3.00	0.00	0.00%
					DEN	1.00	5.00	4.00	1.00	11.00	1.00	1.00	2.00	1.00	5.00	1.00	3.00	0.00	0.00%
EVALUACION CUALITATIVA																			
AL MOMENTO EN QUE SE SOLICITA ESTE INFORME, NO SE CUENTA CON INFORMACION REFERENTE A ESTA META. ESTO DEBIDO A QUE LOS SISTEMAS DE INFORMACION AUN ESTAN SIENDO ALIMENTADOS POR LO QUE ESTA INFORMACION SE CONSIDERA INCOMPLETA Y PRELIMINAR.																			
	INSTRUCCIONES APLICADAS EN TECNICAS DE CEPILLADO.	INSTRUCCION	A	SI	MET NUM	13713.00	14717.00	14531.00	12797.00	56763.00	5507.00	5507.00	5507.00	5506.00	22029.00	3770.00	5960.00	0.00	0.00%
					DEN	13713.00	14717.00	14531.00	12797.00	56763.00	5507.00	5507.00	5507.00	5506.00	22029.00	3770.00	5960.00	0.00	0.00%
EVALUACION CUALITATIVA																			
AL MOMENTO EN QUE SE SOLICITA ESTE INFORME, NO SE CUENTA CON INFORMACION REFERENTE A ESTA META. ESTO DEBIDO A QUE LOS SISTEMAS DE INFORMACION AUN ESTAN SIENDO ALIMENTADOS POR LO QUE ESTA INFORMACION SE CONSIDERA INCOMPLETA Y PRELIMINAR.																			
	UNIDADES INFORMANTES DEL SUJETO EN LA JURISDICCION.	UNIDAD	A	NO	MET NUM	22.00	22.00	22.00	22.00	22.00	14.00	14.00	14.00	14.00	14.00	14.00	14.00	0.00	0.00%
					DEN	22.00	22.00	22.00	22.00	22.00	14.00	14.00	14.00	14.00	14.00	14.00	14.00	0.00	0.00%
EVALUACION CUALITATIVA																			
AL MOMENTO EN QUE SE SOLICITA ESTE INFORME, NO SE CUENTA CON INFORMACION REFERENTE A ESTA META. ESTO DEBIDO A QUE LOS SISTEMAS DE INFORMACION AUN ESTAN SIENDO ALIMENTADOS POR LO QUE ESTA INFORMACION SE CONSIDERA INCOMPLETA Y PRELIMINAR.																			



Gobierno del Estado de Sonora

GOBIERNO DEL ESTADO DE SONORA

ETCA-III-04

TRIMESTRE: TERCERO

INFORME DE AVANCE PROGRAMATICO 2017

CLAVE	NOMBRE DEL INDICADOR	UNI MEDIDA	TIPO META	VAL ACUM	DATOS				PROGRAMADO ORIGINAL				MODIFICADO				REALIZADO				% DE AVANCE TRIMESTRAL
					PRIMERO	SEGUNDO	TERCERO	CUARTO	ANUAL	PRIMERO	SEGUNDO	TERCERO	CUARTO	ANUAL	PRIMERO	SEGUNDO	TERCERO	CUARTO	ANUAL	PRIMERO	

DEPENDENCIA / ENTIDAD 11 SERVICIOS DE SALUD SONORA

PERSONAS PICADAS POR ALACRAN	CASO	A	SI	MET	VAL ACUM	PROGRAMADO ORIGINAL				MODIFICADO				REALIZADO				0.00%			
						PRIMERO	SEGUNDO	TERCERO	CUARTO	ANUAL	PRIMERO	SEGUNDO	TERCERO	CUARTO	ANUAL	PRIMERO	SEGUNDO		TERCERO	CUARTO	
						20.00	60.00	220.00	20.00	320.00	37.00	36.00	36.00	36.00	150.00	8.00	50.00	0.00	0.00	0.00	0.00
						20.00	60.00	220.00	20.00	320.00	37.00	36.00	36.00	36.00	150.00	8.00	50.00	0.00	0.00	0.00	0.00

EVALUACION CUALITATIVA

AL MOMENTO EN QUE SE SOLICITA ESTE INFORME, NO SE CUENTA CON INFORMACION REFERENTE A ESTA META, ESTO DEBIDO A QUE LOS SISTEMAS DE INFORMACION AUN ESTAN SIENDO ALIMENTADOS POR LO QUE ESTA INFORMACION SE CONSIDERA INCOMPLETA Y PRELIMINAR.

PACIENTES EN CONTROL DE OBESIDAD	PERSONA	A	NO	MET	VAL ACUM	PROGRAMADO ORIGINAL				MODIFICADO				REALIZADO				0.00%			
						PRIMERO	SEGUNDO	TERCERO	CUARTO	ANUAL	PRIMERO	SEGUNDO	TERCERO	CUARTO	ANUAL	PRIMERO	SEGUNDO		TERCERO	CUARTO	
						256.00	256.00	256.00	256.00	256.00	30.00	30.00	30.00	30.00	30.00	51.00	09.00	0.00	0.00	0.00	0.00
						256.00	256.00	256.00	256.00	256.00	30.00	30.00	30.00	30.00	30.00	51.00	09.00	0.00	0.00	0.00	0.00

EVALUACION CUALITATIVA

AL MOMENTO EN QUE SE SOLICITA ESTE INFORME, NO SE CUENTA CON INFORMACION REFERENTE A ESTA META, ESTO DEBIDO A QUE LOS SISTEMAS DE INFORMACION AUN ESTAN SIENDO ALIMENTADOS POR LO QUE ESTA INFORMACION SE CONSIDERA INCOMPLETA Y PRELIMINAR.

ATENCION A CASOS POR OTRAS ENFERMEDADES TRANSMITIDAS POR VECTOR	CASO	A	SI	MET	VAL ACUM	PROGRAMADO ORIGINAL				MODIFICADO				REALIZADO				0.00%			
						PRIMERO	SEGUNDO	TERCERO	CUARTO	ANUAL	PRIMERO	SEGUNDO	TERCERO	CUARTO	ANUAL	PRIMERO	SEGUNDO		TERCERO	CUARTO	
						1.00	4.00	5.00	0.00	10.00	1.00	1.00	1.00	1.00	4.00	1.00	0.00	0.00	0.00	0.00	0.00
						1.00	4.00	5.00	0.00	10.00	1.00	1.00	1.00	1.00	4.00	1.00	0.00	0.00	0.00	0.00	0.00

EVALUACION CUALITATIVA

AL MOMENTO EN QUE SE SOLICITA ESTE INFORME, NO SE CUENTA CON INFORMACION REFERENTE A ESTA META, ESTO DEBIDO A QUE LOS SISTEMAS DE INFORMACION AUN ESTAN SIENDO ALIMENTADOS POR LO QUE ESTA INFORMACION SE CONSIDERA INCOMPLETA Y PRELIMINAR.

ZONOSIS A CASOS DE OTRAS	CASO	A	SI	MET	VAL ACUM	PROGRAMADO ORIGINAL				MODIFICADO				REALIZADO				0.00%			
						PRIMERO	SEGUNDO	TERCERO	CUARTO	ANUAL	PRIMERO	SEGUNDO	TERCERO	CUARTO	ANUAL	PRIMERO	SEGUNDO		TERCERO	CUARTO	
						0.00	2.00	1.00	1.00	4.00	0.00	0.00	0.00	0.00	1.00	0.00	0.00	0.00	0.00	0.00	0.00
						0.00	2.00	1.00	1.00	4.00	0.00	0.00	0.00	0.00	1.00	0.00	0.00	0.00	0.00	0.00	0.00

EVALUACION CUALITATIVA

AL MOMENTO EN QUE SE SOLICITA ESTE INFORME, NO SE CUENTA CON INFORMACION REFERENTE A ESTA META, ESTO DEBIDO A QUE LOS SISTEMAS DE INFORMACION AUN ESTAN SIENDO ALIMENTADOS POR LO QUE ESTA INFORMACION SE CONSIDERA INCOMPLETA Y PRELIMINAR.

CASOS NUEVOS DE LEPTA CON INFECCIONES EN LOS PADECIEMIENTO EN LOS ULTIMOS 5 AÑOS	CASO	A	SI	MET	VAL ACUM	PROGRAMADO ORIGINAL				MODIFICADO				REALIZADO				0.00%			
						PRIMERO	SEGUNDO	TERCERO	CUARTO	ANUAL	PRIMERO	SEGUNDO	TERCERO	CUARTO	ANUAL	PRIMERO	SEGUNDO		TERCERO	CUARTO	
						0.00	2.00	1.00	0.00	3.00	0.00	0.00	0.00	0.00	1.00	0.00	0.00	0.00	0.00	0.00	0.00
						0.00	2.00	1.00	0.00	3.00	0.00	0.00	0.00	0.00	1.00	0.00	0.00	0.00	0.00	0.00	0.00

EVALUACION CUALITATIVA

AL MOMENTO EN QUE SE SOLICITA ESTE INFORME, NO SE CUENTA CON INFORMACION REFERENTE A ESTA META, ESTO DEBIDO A QUE LOS SISTEMAS DE INFORMACION AUN ESTAN SIENDO ALIMENTADOS POR LO QUE ESTA INFORMACION SE CONSIDERA INCOMPLETA Y PRELIMINAR.

CASOS REGISTRADOS DE RICKETTSIOSIS	CASO	A	SI	MET	VAL ACUM	PROGRAMADO ORIGINAL				MODIFICADO				REALIZADO				0.00%			
						PRIMERO	SEGUNDO	TERCERO	CUARTO	ANUAL	PRIMERO	SEGUNDO	TERCERO	CUARTO	ANUAL	PRIMERO	SEGUNDO		TERCERO	CUARTO	
						1.00	5.00	3.00	1.00	10.00	2.00	2.00	2.00	2.00	6.00	3.00	2.00	0.00	0.00	0.00	0.00
						1.00	5.00	3.00	1.00	10.00	2.00	2.00	2.00	2.00	6.00	3.00	2.00	0.00	0.00	0.00	0.00

EVALUACION CUALITATIVA

AL MOMENTO EN QUE SE SOLICITA ESTE INFORME, NO SE CUENTA CON INFORMACION REFERENTE A ESTA META, ESTO DEBIDO A QUE LOS SISTEMAS DE INFORMACION AUN ESTAN SIENDO ALIMENTADOS POR LO QUE ESTA INFORMACION SE CONSIDERA INCOMPLETA Y PRELIMINAR.

CONSULTAS DE SALUD BUCAL	CONSULTA	A	SI	MET	VAL ACUM	PROGRAMADO ORIGINAL				MODIFICADO				REALIZADO				0.00%			
						PRIMERO	SEGUNDO	TERCERO	CUARTO	ANUAL	PRIMERO	SEGUNDO	TERCERO	CUARTO	ANUAL	PRIMERO	SEGUNDO		TERCERO	CUARTO	
						4545.00	4398.00	4180.00	3682.00	16696.00	1762.00	1762.00	1762.00	1762.00	7050.00	1262.00	1279.00	0.00	0.00	0.00	0.00
						4545.00	4398.00	4180.00	3682.00	16696.00	1762.00	1762.00	1762.00	1762.00	7050.00	1262.00	1279.00	0.00	0.00	0.00	0.00


EVALUACION CUALITATIVA

AL MOMENTO EN QUE SE SOLICITA ESTE INFORME, NO SE CUENTA CON INFORMACION REFERENTE A ESTA META, ESTO DEBIDO A QUE LOS SISTEMAS DE INFORMACION AUN ESTAN SIENDO ALIMENTADOS POR LO QUE ESTA INFORMACION SE CONSIDERA INCOMPLETA Y PRELIMINAR.

CONSULTAS OTORGADAS POR EQUIPOS DE SALUD ITINERANTE	CONSULTA	A	SI	MET	VAL ACUM	PROGRAMADO ORIGINAL				MODIFICADO				REALIZADO				0.00%			
						PRIMERO	SEGUNDO	TERCERO	CUARTO	ANUAL	PRIMERO	SEGUNDO	TERCERO	CUARTO	ANUAL	PRIMERO	SEGUNDO		TERCERO	CUARTO	
						2300.00	2300.00	2300.00	2300.00	9200.00	1533.00	1533.00	1533.00	1533.00	6132.00	1297.00	1502.00	0.00	0.00	0.00	0.00
						2300.00	2300.00	2300.00	2300.00	9200.00	1533.00	1533.00	1533.00	1533.00	6132.00	1297.00	1502.00	0.00	0.00	0.00	0.00

EVALUACION CUALITATIVA

AL MOMENTO EN QUE SE SOLICITA ESTE INFORME, NO SE CUENTA CON INFORMACION REFERENTE A ESTA META, ESTO DEBIDO A QUE LOS SISTEMAS DE INFORMACION AUN ESTAN SIENDO ALIMENTADOS POR LO QUE ESTA INFORMACION SE CONSIDERA INCOMPLETA Y PRELIMINAR.



Gobierno del Estado de Sonora

GOBIERNO DEL ESTADO DE SONORA

ETCA-III-04

INFORME DE AVANCE PROGRAMATICO 2017

TRIMESTRE: TERCERO

CLAVE	NOMBRE DEL INDICADOR	UNI. MEDIDA	TIPO META	VAL. ACUM.	DATOS				PROGRAMADO ORIGINAL				MODIFICADO				REALIZADO				% DE AVANCE TRIMESTRAL
					PRIMERO	SEGUNDO	TERCERO	CUARTO	ANUAL	PRIMERO	SEGUNDO	TERCERO	CUARTO	ANUAL	PRIMERO	SEGUNDO	TERCERO	CUARTO			

DEPENDENCIA / ENTIDAD 11 SERVICIOS DE SALUD SONORA

TOTAL DE CONSULTA MEDICA OTORGADA, PRIMER NIVEL	SI	MET	NUM	DEN	A	PROGRAMADO ORIGINAL				MODIFICADO				REALIZADO				0.00%						
						PRIMERO	SEGUNDO	TERCERO	CUARTO	ANUAL	PRIMERO	SEGUNDO	TERCERO	CUARTO	ANUAL	PRIMERO	SEGUNDO		TERCERO	CUARTO				
52766.00	52761.00	52761.00	52760.00	211042.00	211042.00	14487.00	14488.00	14487.00	14488.00	14487.00	14488.00	14487.00	14488.00	14487.00	14488.00	14487.00	14488.00	14487.00	14488.00	17722.00	0.00	0.00	0.00	0.00
52766.00	52761.00	52761.00	52760.00	211042.00	211042.00	14487.00	14488.00	14487.00	14488.00	14487.00	14488.00	14487.00	14488.00	14487.00	14488.00	14487.00	14488.00	14487.00	14488.00	17722.00	0.00	0.00	0.00	0.00%

EVALUACION CUALITATIVA

AL MOMENTO EN QUE SE SOLICITA ESTE INFORME, NO SE CUENTA CON INFORMACION REFERENTE A ESTA META, ESTO DEBIDO A QUE LOS SISTEMAS DE INFORMACION AUN ESTAN SIENDO ALIMENTADOS POR LO QUE ESTA INFORMACION SE CONSIDERA INCOMPLETA Y PRELIMINAR.

CIRUGIAS REALIZADAS DENTRO DE QUIROFANO	SI	MET	NUM	DEN	A	PROGRAMADO ORIGINAL				MODIFICADO				REALIZADO				0.00%						
						PRIMERO	SEGUNDO	TERCERO	CUARTO	ANUAL	PRIMERO	SEGUNDO	TERCERO	CUARTO	ANUAL	PRIMERO	SEGUNDO		TERCERO	CUARTO				
932.00	932.00	932.00	932.00	3928.00	3928.00	263.00	263.00	263.00	263.00	263.00	263.00	263.00	263.00	263.00	263.00	263.00	263.00	263.00	263.00	1050.00	0.00	0.00	0.00	0.00%
932.00	932.00	932.00	932.00	3928.00	3928.00	263.00	263.00	263.00	263.00	263.00	263.00	263.00	263.00	263.00	263.00	263.00	263.00	263.00	263.00	1050.00	0.00	0.00	0.00	0.00%

EVALUACION CUALITATIVA

AL MOMENTO EN QUE SE SOLICITA ESTE INFORME, NO SE CUENTA CON INFORMACION REFERENTE A ESTA META, ESTO DEBIDO A QUE LOS SISTEMAS DE INFORMACION AUN ESTAN SIENDO ALIMENTADOS POR LO QUE ESTA INFORMACION SE CONSIDERA INCOMPLETA Y PRELIMINAR.

ATENCIONES DE URGENCIAS	SI	MET	NUM	DEN	A	PROGRAMADO ORIGINAL				MODIFICADO				REALIZADO				0.00%						
						PRIMERO	SEGUNDO	TERCERO	CUARTO	ANUAL	PRIMERO	SEGUNDO	TERCERO	CUARTO	ANUAL	PRIMERO	SEGUNDO		TERCERO	CUARTO				
13125.00	13125.00	13125.00	13125.00	52500.00	52500.00	4880.00	4880.00	4880.00	4880.00	4880.00	4880.00	4880.00	4880.00	4880.00	4880.00	4880.00	4880.00	4880.00	4880.00	19518.00	0.00	0.00	0.00	0.00%
13125.00	13125.00	13125.00	13125.00	52500.00	52500.00	4880.00	4880.00	4880.00	4880.00	4880.00	4880.00	4880.00	4880.00	4880.00	4880.00	4880.00	4880.00	4880.00	4880.00	19518.00	0.00	0.00	0.00	0.00%

EVALUACION CUALITATIVA

AL MOMENTO EN QUE SE SOLICITA ESTE INFORME, NO SE CUENTA CON INFORMACION REFERENTE A ESTA META, ESTO DEBIDO A QUE LOS SISTEMAS DE INFORMACION AUN ESTAN SIENDO ALIMENTADOS POR LO QUE ESTA INFORMACION SE CONSIDERA INCOMPLETA Y PRELIMINAR.

BACTERIES EN CONTROL POR DIASETES	NO	MET	NUM	DEN	A	PROGRAMADO ORIGINAL				MODIFICADO				REALIZADO				0.00%						
						PRIMERO	SEGUNDO	TERCERO	CUARTO	ANUAL	PRIMERO	SEGUNDO	TERCERO	CUARTO	ANUAL	PRIMERO	SEGUNDO		TERCERO	CUARTO				
500.00	500.00	500.00	500.00	500.00	500.00	72.00	73.00	73.00	73.00	73.00	73.00	73.00	73.00	73.00	73.00	73.00	73.00	73.00	73.00	202.00	0.00	0.00	0.00	0.00%
500.00	500.00	500.00	500.00	500.00	500.00	72.00	73.00	73.00	73.00	73.00	73.00	73.00	73.00	73.00	73.00	73.00	73.00	73.00	73.00	202.00	0.00	0.00	0.00	0.00%

EVALUACION CUALITATIVA

AL MOMENTO EN QUE SE SOLICITA ESTE INFORME, NO SE CUENTA CON INFORMACION REFERENTE A ESTA META, ESTO DEBIDO A QUE LOS SISTEMAS DE INFORMACION AUN ESTAN SIENDO ALIMENTADOS POR LO QUE ESTA INFORMACION SE CONSIDERA INCOMPLETA Y PRELIMINAR.

CONSULTAS POR "UNIDADES MEDICAS MOVILES"	SI	MET	NUM	DEN	A	PROGRAMADO ORIGINAL				MODIFICADO				REALIZADO				0.00%						
						PRIMERO	SEGUNDO	TERCERO	CUARTO	ANUAL	PRIMERO	SEGUNDO	TERCERO	CUARTO	ANUAL	PRIMERO	SEGUNDO		TERCERO	CUARTO				
900.00	900.00	900.00	900.00	3600.00	3600.00	900.00	900.00	900.00	900.00	900.00	900.00	900.00	900.00	900.00	900.00	900.00	900.00	900.00	900.00	3600.00	0.00	0.00	0.00	0.00%
900.00	900.00	900.00	900.00	3600.00	3600.00	900.00	900.00	900.00	900.00	900.00	900.00	900.00	900.00	900.00	900.00	900.00	900.00	900.00	900.00	3600.00	0.00	0.00	0.00	0.00%

EVALUACION CUALITATIVA


AL MOMENTO EN QUE SE SOLICITA ESTE INFORME, NO SE CUENTA CON INFORMACION REFERENTE A ESTA META, ESTO DEBIDO A QUE LOS SISTEMAS DE INFORMACION AUN ESTAN SIENDO ALIMENTADOS POR LO QUE ESTA INFORMACION SE CONSIDERA INCOMPLETA Y PRELIMINAR.

DOSIS DE VACUNAS APLICADAS EN SEMANA NACIONAL DE SALUD	SI	MET	NUM	DEN	A	PROGRAMADO ORIGINAL				MODIFICADO				REALIZADO				0.00%						
						PRIMERO	SEGUNDO	TERCERO	CUARTO	ANUAL	PRIMERO	SEGUNDO	TERCERO	CUARTO	ANUAL	PRIMERO	SEGUNDO		TERCERO	CUARTO				
14356.00	14356.00	14356.00	14356.00	1983.00	1983.00	3210.00	3210.00	3210.00	3210.00	3210.00	3210.00	3210.00	3210.00	3210.00	3210.00	3210.00	3210.00	3210.00	3210.00	9630.00	0.00	0.00	0.00	0.00%
14356.00	14356.00	14356.00	14356.00	1983.00	1983.00	3210.00	3210.00	3210.00	3210.00	3210.00	3210.00	3210.00	3210.00	3210.00	3210.00	3210.00	3210.00	3210.00	3210.00	9630.00	0.00	0.00	0.00	0.00%

EVALUACION CUALITATIVA

AL MOMENTO EN QUE SE SOLICITA ESTE INFORME, NO SE CUENTA CON INFORMACION REFERENTE A ESTA META, ESTO DEBIDO A QUE LOS SISTEMAS DE INFORMACION AUN ESTAN SIENDO ALIMENTADOS POR LO QUE ESTA INFORMACION SE CONSIDERA INCOMPLETA Y PRELIMINAR.

NACIMIENTOS ATENDIDOS	SI	MET	NUM	DEN	A	PROGRAMADO ORIGINAL				MODIFICADO				REALIZADO				0.00%						
						PRIMERO	SEGUNDO	TERCERO	CUARTO	ANUAL	PRIMERO	SEGUNDO	TERCERO	CUARTO	ANUAL	PRIMERO	SEGUNDO		TERCERO	CUARTO				
700.00	700.00	700.00	700.00	910.00	910.00	201.00	201.00	201.00	201.00	201.00	201.00	201.00	201.00	201.00	201.00	201.00	201.00	201.00	201.00	1162.00	0.00	0.00	0.00	0.00%
700.00	700.00	700.00	700.00	910.00	910.00	201.00	201.00	201.00	201.00	201.00	201.00	201.00	201.00	201.00	201.00	201.00	201.00	201.00	201.00	1162.00	0.00	0.00	0.00	0.00%



INFORME DE AVANCE PROGRAMATICO 2017

Gobierno del Estado de Sonora

CLAVE	NOMBRE DEL INDICADOR	UNID. MEDIDA	TIPO META	VAL. ACUM.	DATOS				PROGRAMADO ORIGINAL				MODIFICADO				% DE AVANCE TRIMESTRAL
					PRIMERO	SEGUNDO	TERCERO	CUARTO	ANUAL	PRIMERO	SEGUNDO	TERCERO	CUARTO	ANUAL	PRIMERO	SEGUNDO	

DEPENDENCIA / ENTIDAD 11 SERVICIOS DE SALUD SONORA

CONSULTAS OTORGADAS POR EDAS E IRAS.	A	SI	MET	NUM	DEN	VAL. ACUM.	PROGRAMADO ORIGINAL				MODIFICADO				% DE AVANCE TRIMESTRAL									
							PRIMERO	SEGUNDO	TERCERO	CUARTO	ANUAL	PRIMERO	SEGUNDO	TERCERO		CUARTO	ANUAL	PRIMERO	SEGUNDO	TERCERO	CUARTO			
CONSULTAS OTORGADAS POR EDAS E IRAS.	A	SI	MET	1650.00	1650.00	1645.00	1645.00	1630.00	1645.00	1675.00	1675.00	6600.00	646.00	646.00	646.00	647.00	647.00	2585.00	784.00	825.00	0.00	0.00	0.00	0.00%

EVALUACION CUALITATIVA

AL MOMENTO EN QUE SE SOLICITA ESTE INFORME, NO SE CUENTA CON INFORMACION REFERENTE A ESTA META. ESTO DEBIDO A QUE LOS SISTEMAS DE INFORMACION AUN ESTAN SIENDO ALIMENTADOS POR LO QUE ESTA INFORMACION SE CONSIDERA INCOMPLETA Y PRELIMINAR

ATENCIÓN PERSONAS LESIONADAS	A	SI	MET	NUM	DEN	VAL. ACUM.	PROGRAMADO ORIGINAL				MODIFICADO				% DE AVANCE TRIMESTRAL								
							PRIMERO	SEGUNDO	TERCERO	CUARTO	ANUAL	PRIMERO	SEGUNDO	TERCERO		CUARTO	ANUAL	PRIMERO	SEGUNDO	TERCERO	CUARTO		
ATENCIÓN PERSONAS LESIONADAS	A	SI	MET	1505.00	1505.00	1507.00	1507.00	1505.00	1505.00	1505.00	6023.00	754.00	755.00	755.00	754.00	754.00	3018.00	646.00	820.00	0.00	0.00	0.00	0.00%

EVALUACION CUALITATIVA

AL MOMENTO EN QUE SE SOLICITA ESTE INFORME, NO SE CUENTA CON INFORMACION REFERENTE A ESTA META. ESTO DEBIDO A QUE LOS SISTEMAS DE INFORMACION AUN ESTAN SIENDO ALIMENTADOS POR LO QUE ESTA INFORMACION SE CONSIDERA INCOMPLETA Y PRELIMINAR.

DETECCION MAGISTROS POR (60 - 69 ANOS).	A	SI	MET	NUM	DEN	VAL. ACUM.	PROGRAMADO ORIGINAL				MODIFICADO				% DE AVANCE TRIMESTRAL								
							PRIMERO	SEGUNDO	TERCERO	CUARTO	ANUAL	PRIMERO	SEGUNDO	TERCERO		CUARTO	ANUAL	PRIMERO	SEGUNDO	TERCERO	CUARTO		
DETECCION MAGISTROS POR (60 - 69 ANOS).	A	SI	MET	290.00	435.00	435.00	435.00	435.00	289.00	289.00	1449.00	201.00	201.00	201.00	201.00	201.00	1043.00	0.00	0.00	0.00	0.00	0.00	0.00%

EVALUACION CUALITATIVA

AL MOMENTO EN QUE SE SOLICITA ESTE INFORME, NO SE CUENTA CON INFORMACION REFERENTE A ESTA META. ESTO DEBIDO A QUE LOS SISTEMAS DE INFORMACION AUN ESTAN SIENDO ALIMENTADOS POR LO QUE ESTA INFORMACION SE CONSIDERA INCOMPLETA Y PRELIMINAR.

CAPACITACION A PADRES EN MATERIA DE EDAS E IRAS.	A	SI	MET	NUM	DEN	VAL. ACUM.	PROGRAMADO ORIGINAL				MODIFICADO				% DE AVANCE TRIMESTRAL								
							PRIMERO	SEGUNDO	TERCERO	CUARTO	ANUAL	PRIMERO	SEGUNDO	TERCERO		CUARTO	ANUAL	PRIMERO	SEGUNDO	TERCERO	CUARTO		
CAPACITACION A PADRES EN MATERIA DE EDAS E IRAS.	A	SI	MET	8400.00	8400.00	8500.00	8500.00	8500.00	8500.00	34000.00	2875.00	2875.00	2875.00	2875.00	2875.00	2875.00	11500.00	4653.00	4700.00	0.00	0.00	0.00	0.00%

EVALUACION CUALITATIVA

AL MOMENTO EN QUE SE SOLICITA ESTE INFORME, NO SE CUENTA CON INFORMACION REFERENTE A ESTA META. ESTO DEBIDO A QUE LOS SISTEMAS DE INFORMACION AUN ESTAN SIENDO ALIMENTADOS POR LO QUE ESTA INFORMACION SE CONSIDERA INCOMPLETA Y PRELIMINAR.

EVENTOS DE CAPACITACION A PERSONAL	A	SI	MET	NUM	DEN	VAL. ACUM.	PROGRAMADO ORIGINAL				MODIFICADO				% DE AVANCE TRIMESTRAL								
							PRIMERO	SEGUNDO	TERCERO	CUARTO	ANUAL	PRIMERO	SEGUNDO	TERCERO		CUARTO	ANUAL	PRIMERO	SEGUNDO	TERCERO	CUARTO		
EVENTOS DE CAPACITACION A PERSONAL	A	SI	MET	9.00	12.00	5.00	5.00	1.00	27.00	27.00	9.00	2.00	2.00	2.00	2.00	2.00	9.00	3.00	3.00	0.00	0.00	0.00	0.00%

EVALUACION CUALITATIVA

AL MOMENTO EN QUE SE SOLICITA ESTE INFORME, NO SE CUENTA CON INFORMACION REFERENTE A ESTA META. ESTO DEBIDO A QUE LOS SISTEMAS DE INFORMACION AUN ESTAN SIENDO ALIMENTADOS POR LO QUE ESTA INFORMACION SE CONSIDERA INCOMPLETA Y PRELIMINAR.

EVENTOS DE CAPACITACION A PERSONAL	A	SI	MET	NUM	DEN	VAL. ACUM.	PROGRAMADO ORIGINAL				MODIFICADO				% DE AVANCE TRIMESTRAL								
							PRIMERO	SEGUNDO	TERCERO	CUARTO	ANUAL	PRIMERO	SEGUNDO	TERCERO		CUARTO	ANUAL	PRIMERO	SEGUNDO	TERCERO	CUARTO		
EVENTOS DE CAPACITACION A PERSONAL	A	SI	MET	35.00	35.00	35.00	35.00	35.00	140.00	140.00	35.00	35.00	35.00	35.00	35.00	35.00	140.00	45.00	50.00	0.00	0.00	0.00	260.00%

EVALUACION CUALITATIVA

AL MOMENTO EN QUE SE SOLICITA ESTE INFORME, NO SE CUENTA CON INFORMACION REFERENTE A ESTA META. ESTO DEBIDO A QUE LOS SISTEMAS DE INFORMACION AUN ESTAN SIENDO ALIMENTADOS POR LO QUE ESTA INFORMACION SE CONSIDERA INCOMPLETA Y PRELIMINAR.

CAPACITACION A PADRES EN MATERIA DE EDAS E IRAS.	A	SI	MET	NUM	DEN	VAL. ACUM.	PROGRAMADO ORIGINAL				MODIFICADO				% DE AVANCE TRIMESTRAL								
							PRIMERO	SEGUNDO	TERCERO	CUARTO	ANUAL	PRIMERO	SEGUNDO	TERCERO		CUARTO	ANUAL	PRIMERO	SEGUNDO	TERCERO	CUARTO		
CAPACITACION A PADRES EN MATERIA DE EDAS E IRAS.	A	SI	MET	4403.00	4403.00	4403.00	4403.00	4403.00	17852.00	17852.00	4403.00	4403.00	4403.00	4403.00	4403.00	4403.00	17852.00	2864.00	13797.00	0.00	0.00	0.00	127.00%

EVALUACION CUALITATIVA

EN LA COORDINACION MEDICA LOCAL DE CANANEA SE CAPACITA A UN NUMERO SUPERIOR DE MADRES DE LAS QUE SE HABIAN CONSIDERADO INICIALMENTE, LOGRANDO BENEFICIAR A MAS POBLACION.

DETECCIONES POR MAGISTROS	A	SI	MET	NUM	DEN	VAL. ACUM.	PROGRAMADO ORIGINAL				MODIFICADO				% DE AVANCE TRIMESTRAL								
							PRIMERO	SEGUNDO	TERCERO	CUARTO	ANUAL	PRIMERO	SEGUNDO	TERCERO		CUARTO	ANUAL	PRIMERO	SEGUNDO	TERCERO	CUARTO		
DETECCIONES POR MAGISTROS	A	SI	MET	574.00	577.00	577.00	577.00	573.00	2301.00	2301.00	573.00	577.00	577.00	573.00	573.00	573.00	2301.00	0.00	0.00	0.00	0.00	0.00	0.00%

UNIDAD ADMINISTRATIVA 023 JURISDICCION SANITARIA # 3 SANTA ANA

EVALUACION CUALITATIVA

AL MOMENTO EN QUE SE SOLICITA ESTE INFORME, NO SE CUENTA CON INFORMACION REFERENTE A ESTA META. ESTO DEBIDO A QUE LOS SISTEMAS DE INFORMACION AUN ESTAN SIENDO ALIMENTADOS POR LO QUE ESTA INFORMACION SE CONSIDERA INCOMPLETA Y PRELIMINAR.

EVENTOS DE CAPACITACION A PERSONAL	A	SI	MET	NUM	DEN	VAL. ACUM.	PROGRAMADO ORIGINAL				MODIFICADO				% DE AVANCE TRIMESTRAL								
							PRIMERO	SEGUNDO	TERCERO	CUARTO	ANUAL	PRIMERO	SEGUNDO	TERCERO		CUARTO	ANUAL	PRIMERO	SEGUNDO	TERCERO	CUARTO		
EVENTOS DE CAPACITACION A PERSONAL	A	SI	MET	35.00	35.00	35.00	35.00	35.00	140.00	140.00	35.00	35.00	35.00	35.00	35.00	35.00	140.00	45.00	50.00	0.00	0.00	0.00	260.00%

EVALUACION CUALITATIVA


SE SUPERA LO PROPUESTO PARA ESTA META. ESTO YA SE VIO EN LA NECESIDAD DE REALIZAR EVENTOS FUERA DE PROGRAMA DEBIDO A SITUACIONES EMERGENTES.

CAPACITACION A PADRES EN MATERIA DE EDAS E IRAS.	A	SI	MET	NUM	DEN	VAL. ACUM.	PROGRAMADO ORIGINAL				MODIFICADO				% DE AVANCE TRIMESTRAL								
							PRIMERO	SEGUNDO	TERCERO	CUARTO	ANUAL	PRIMERO	SEGUNDO	TERCERO		CUARTO	ANUAL	PRIMERO	SEGUNDO	TERCERO	CUARTO		
CAPACITACION A PADRES EN MATERIA DE EDAS E IRAS.	A	SI	MET	4403.00	4403.00	4403.00	4403.00	4403.00	17852.00	17852.00	4403.00	4403.00	4403.00	4403.00	4403.00	4403.00	17852.00	2864.00	13797.00	0.00	0.00	0.00	127.00%

EVALUACION CUALITATIVA

EN LA COORDINACION MEDICA LOCAL DE CANANEA SE CAPACITA A UN NUMERO SUPERIOR DE MADRES DE LAS QUE SE HABIAN CONSIDERADO INICIALMENTE, LOGRANDO BENEFICIAR A MAS POBLACION.

DETECCIONES POR MAGISTROS	A	SI	MET	NUM	DEN	VAL. ACUM.	PROGRAMADO ORIGINAL				MODIFICADO				% DE AVANCE TRIMESTRAL								
							PRIMERO	SEGUNDO	TERCERO	CUARTO	ANUAL	PRIMERO	SEGUNDO	TERCERO		CUARTO	ANUAL	PRIMERO	SEGUNDO	TERCERO	CUARTO		
DETECCIONES POR MAGISTROS	A	SI	MET	574.00	577.00	577.00	577.00	573.00	2301.00	2301.00	573.00	577.00	577.00	573.00	573.00	573.00	2301.00	0.00	0.00	0.00	0.00	0.00	0.00%



Gobierno del
Estado de Sonora

GOBIERNO DEL ESTADO DE SONORA

ETCA-III-04

TRIMESTRE: TERCERO


INFORME DE AVANCE PROGRAMATICO 2017

CLAVE	NOMBRE DEL INDICADOR	UNID. MEDIDA	TIPO META	VAL. ACUM.	PROGRAMADO ORIGINAL				MODIFICADO				REALIZADO				% DE AVANCE TRIMESTRAL
					PRIMERO	SEGUNDO	TERCERO	CUARTO	ANUAL	PRIMERO	SEGUNDO	TERCERO	CUARTO	ANUAL	PRIMERO	SEGUNDO	

DEPENDENCIA / ENTIDAD 11 SERVICIOS DE SALUD SONORA

EVALUACION CUALITATIVA																			
AL MOMENTO EN QUE SE SOLICITA ESTE INFORME, NO SE CUENTA CON INFORMACION REFERENTE A ESTA META. ESTO DEBIDO A QUE LOS SISTEMAS DE INFORMACION AJUN ESTAN SIENDO ALIMENTADOS POR LO QUE ESTA INFORMACION SE CONSIDERA INCOMPLETA Y PRELIMINAR.																			
	ATENCIÓNES OTORGADAS A PERSONAS LESIONADAS	PERSONA	A	SI	MET	1100.00	1650.00	1100.00	1650.00	1100.00	1650.00	1100.00	1650.00	5000.00	5000.00	787.00	1328.00	1318.00	0.00
					NUM	1100.00	1650.00	1100.00	1650.00	1100.00	1650.00	1100.00	1650.00	5000.00	5000.00	787.00	1328.00	1318.00	0.00
					DEN														119.61%
EVALUACION CUALITATIVA																			
SE SUPERA LO PROPUESTO. SE DEBE CONSIDERAR QUE ESTAS ACCIONES SE OTORGAN DE ACUERDO A LA DEMANDA DE LA POBLACION																			
	CONSULTAS OTORGADAS POR EDAS E IRAS.	CONSULTA	A	SI	MET	1312.00	1312.00	1312.00	1312.00	1312.00	1312.00	1312.00	1312.00	5248.00	5248.00	540.00	2169.00	866.00	0.00
					NUM	1312.00	1312.00	1312.00	1312.00	1312.00	1312.00	1312.00	1312.00	5248.00	5248.00	540.00	2169.00	866.00	0.00
					DEN														87.63%
EVALUACION CUALITATIVA																			
SE OBSERVA UNA BAJA EN ESTA CONSULTAS. ESTO ATRIBUIBLE A EL RESULTADO DE LAS PLATICAS OTORGADAS PARA LA PREVENCION DE ESTOS PADRIMIENTOS.																			
	NACIMIENTOS ATENDIDOS.	PARTO	A	SI	MET	850.00	1062.00	1276.00	1063.00	850.00	1062.00	1276.00	1063.00	4251.00	4251.00	828.00	775.00	895.00	0.00
					NUM	850.00	1062.00	1276.00	1063.00	850.00	1062.00	1276.00	1063.00	4251.00	4251.00	828.00	775.00	895.00	0.00
					DEN														70.14%
EVALUACION CUALITATIVA																			
SE EXPRESA EL NUMERO DE PARTOS ATENDIDOS EN UNIDADES DE ESTA JURISDICCION DURANTE EL PERIODO.																			
	DOSES DE VACUNAS APLICADAS	DOSES	A	SI	MET	17357.00	1962.00	0.00	19319.00	30638.00	17357.00	1962.00	0.00	19319.00	30638.00	15942.00	1941.00	93.00	0.00
					NUM	17357.00	1962.00	0.00	19319.00	30638.00	17357.00	1962.00	0.00	19319.00	30638.00	15942.00	1941.00	93.00	0.00
					DEN														100.00%
EVALUACION CUALITATIVA																			
AJUN CUANDO NO SE TENIA PROGRAMADA LA APLICACION DE ESTE BIOLÓGICO. FUERON SOLICITADAS 83 DOSES.																			
	CONSULTAS POR "UNIDADES MEDICAS MOVILES"	CONSULTA	A	SI	MET	200.00	535.00	535.00	535.00	200.00	535.00	535.00	535.00	1800.00	1800.00	0.00	41.00	315.00	0.00
					NUM	200.00	535.00	535.00	535.00	200.00	535.00	535.00	535.00	1800.00	1800.00	0.00	41.00	315.00	0.00
					DEN														58.87%
EVALUACION CUALITATIVA																			
ESTA META SE VE AFECTADA POR FALLAS MECANICAS EN EL VEHICULO UTILIZADO PARA REALIZAR ESTAS ACCIONES.																			
	PACIENTES EN CONTROL POR DIABETES.	PERSONA	A	NO	MET	168.00	168.00	168.00	168.00	168.00	168.00	168.00	168.00	168.00	168.00	76.00	257.00	0.00	0.00
					NUM	168.00	168.00	168.00	168.00	168.00	168.00	168.00	168.00	168.00	168.00	76.00	257.00	0.00	0.00
					DEN														0.00%
EVALUACION CUALITATIVA																			
AL MOMENTO EN QUE SE SOLICITA ESTE INFORME, NO SE CUENTA CON INFORMACION REFERENTE A ESTA META. ESTO DEBIDO A QUE LOS SISTEMAS DE INFORMACION AJUN ESTAN SIENDO ALIMENTADOS POR LO QUE ESTA INFORMACION SE CONSIDERA INCOMPLETA Y PRELIMINAR.																			
	ESTUDIOS CLINICOS DE LABORATORIO Y GABINETE REALIZADOS.	EXAMEN	A	SI	MET	61800.00	71220.00	71220.00	53750.00	250000.00	61800.00	71220.00	71220.00	250000.00	250000.00	66306.00	64812.00	64812.00	0.00
					NUM	61800.00	71220.00	71220.00	53750.00	250000.00	61800.00	71220.00	71220.00	250000.00	250000.00	66306.00	64812.00	64812.00	0.00
					DEN														91.00%
EVALUACION CUALITATIVA																			
SE PRESENTA UNA BAJA EN ESTA META. ESTO ATRIBUIDO A LA INSTRUCCION GIRADA AL PERSONAL PARA QUE SOLO SE SOLICITEN LOS ANALISIS QUE EN BASE A UNA CONSULTA ADECUADA SE SOLICITEN SOLO LOS EXAMENES QUE SEAN REQUERIDOS Y NO DE UNA MANERA INDISCRIMINADA COMO SE PACE EN OTRAS OCSIONES.																			
	ATENCIÓNES DE URGENCIAS.	ATENCIÓN	A	SI	MET	7590.00	7590.00	7590.00	7617.00	30297.00	7590.00	7590.00	7590.00	30297.00	30297.00	13953.00	16078.00	15213.00	0.00
					NUM	7590.00	7590.00	7590.00	7617.00	30297.00	7590.00	7590.00	7590.00	30297.00	30297.00	13953.00	16078.00	15213.00	0.00
					DEN														260.17%

15-10-2017 18:29



Gobierno del Estado de Sonora

GOBIERNO DEL ESTADO DE SONORA

INFORME DE AVANCE PROGRAMATICO 2017

ETCA-III-04

TRIMESTRE: TERCERO

CLAVE	NOMBRE DEL INDICADOR	UNIDAD DE MEDIDA	TIPO META	VAL ACUM.	DATOS				PROGRAMADO ORIGINAL				MODIFICADO				REALIZADO				% DE AVANCE TRIMESTRAL
					PRIMERO	SEGUNDO	TERCERO	CUARTO	ANUAL	PRIMERO	SEGUNDO	TERCERO	CUARTO	ANUAL	PRIMERO	SEGUNDO	TERCERO	CUARTO	ANUAL	PRIMERO	

DEPENDENCIA / ENTIDAD 11 SERVICIOS DE SALUD SONORA

EVALUACION CUALITATIVA

SE PRESENTA UN NUMERO SUPERIOR AL PROGRAMADO. LA VARIACION SE ATRIBUYE A QUE ESTAS ACCIONES SE OTORGAN DE ACUERDO A LA LIBRE DEMANDA DE LA POBLACION.

CIRUGIAS REALIZADAS DENTRO DE QUIROFANO	A	SI		MET		NUM		DEN		PROGRAMADO ORIGINAL		MODIFICADO		REALIZADO		% DE AVANCE TRIMESTRAL	
		PRIMERO	SEGUNDO	TERCERO	CUARTO	ANUAL	PRIMERO	SEGUNDO	TERCERO	CUARTO	ANUAL	PRIMERO	SEGUNDO	TERCERO	CUARTO		
				570.00	570.00	608.00	572.00	450.00	2200.00	570.00	600.00	572.00	450.00	2200.00	600.00	600.00	100.00%

EVALUACION CUALITATIVA

SE PRESENTA UN NUMERO SUPERIOR AL PROGRAMADO. LA VARIACION SE ATRIBUYE A QUE ESTAS ACCIONES SE OTORGAN DE ACUERDO A LA LIBRE DEMANDA DE LA POBLACION.

TOTAL DE CONSULTA MEDICA OTORGADA. PRIMER NIVEL	A	SI		MET		NUM		DEN		PROGRAMADO ORIGINAL		MODIFICADO		REALIZADO		% DE AVANCE TRIMESTRAL	
		PRIMERO	SEGUNDO	TERCERO	CUARTO	ANUAL	PRIMERO	SEGUNDO	TERCERO	CUARTO	ANUAL	PRIMERO	SEGUNDO	TERCERO	CUARTO		
				17300.00	17300.00	17450.00	17398.00	13724.00	65072.00	17300.00	17450.00	17398.00	13724.00	65072.00	16592.00	16175.00	80.91%

EVALUACION CUALITATIVA

SE PRESENTA UN NUMERO POCO INFERIOR AL PROGRAMADO. EN ESTE CASO, TRATANDO ESTE TIPO DE METAS, SI NO SE DETECTA UN IMPEDIMENTO EN LA UNIDAD PARA PROPORCIONAR EL SERVICIO. LA VARIACION SE ATRIBUYE A QUE ESTAS ACCIONES SE OTORGAN DE ACUERDO A LA LIBRE DEMANDA DE LA POBLACION.

CONSULTAS DE SALUD BUCAL	A	SI		MET		NUM		DEN		PROGRAMADO ORIGINAL		MODIFICADO		REALIZADO		% DE AVANCE TRIMESTRAL	
		PRIMERO	SEGUNDO	TERCERO	CUARTO	ANUAL	PRIMERO	SEGUNDO	TERCERO	CUARTO	ANUAL	PRIMERO	SEGUNDO	TERCERO	CUARTO		
				3740.00	3740.00	3740.00	3400.00	3000.00	13940.00	3740.00	3740.00	3400.00	3000.00	13940.00	2120.00	2053.00	77.08%

EVALUACION CUALITATIVA

SE PRESENTA UNA BAJA EN ESTA META. ESTO SE DEBE A QUE NO SE CUENTA CON EL RECURSO HUMANO COMPLETO PARA REALIZAR ESTAS ACCIONES. YA SE CONTRATO A UN DENTISTA Y SE ESPERA ESTO AJUSTE LA PRODUCTIVIDAD PARA EL PROXIMO PERIODO.

CASOS REGISTRADOS DE RICKETTSIOSIS	A	SI		MET		NUM		DEN		PROGRAMADO ORIGINAL		MODIFICADO		REALIZADO		% DE AVANCE TRIMESTRAL	
		PRIMERO	SEGUNDO	TERCERO	CUARTO	ANUAL	PRIMERO	SEGUNDO	TERCERO	CUARTO	ANUAL	PRIMERO	SEGUNDO	TERCERO	CUARTO		
				1.00	1.00	2.00	0.00	0.00	10.00	1.00	2.00	0.00	0.00	10.00	0.00	0.00	0.00%

EVALUACION CUALITATIVA

NO SE PRESENTAN CASOS DE ESTE PADECIMIENTO DURANTE EL PERIODO.

CASOS NUEVOS DE LEPTA IDENTIFICADOS EN MUNICIPIOS CON ANTECEDENTES DE ESTE PADECIMIENTO EN LOS ULTIMOS 5 AÑOS	A	SI		MET		NUM		DEN		PROGRAMADO ORIGINAL		MODIFICADO		REALIZADO		% DE AVANCE TRIMESTRAL
		PRIMERO	SEGUNDO	TERCERO	CUARTO	ANUAL	PRIMERO	SEGUNDO	TERCERO	CUARTO	ANUAL	PRIMERO	SEGUNDO	TERCERO	CUARTO	
				0.00	0.00	0.00	1.00	0.00	1.00	0.00	1.00	0.00	1.00	0.00	0.00	0.00%

EVALUACION CUALITATIVA

NO SE PRESENTAN CASOS DE ESTE PADECIMIENTO EN ESTA JURISDICCION DURANTE EL PERIODO.

ATENCIÓN A CASOS DE OTRAS ZONOSIS	A	SI		MET		NUM		DEN		PROGRAMADO ORIGINAL		MODIFICADO		REALIZADO		% DE AVANCE TRIMESTRAL
		PRIMERO	SEGUNDO	TERCERO	CUARTO	ANUAL	PRIMERO	SEGUNDO	TERCERO	CUARTO	ANUAL	PRIMERO	SEGUNDO	TERCERO	CUARTO	
				0.00	0.00	0.00	1.00	0.00	1.00	0.00	1.00	0.00	1.00	0.00	0.00	0.00%

EVALUACION CUALITATIVA


NO SE PRESENTAN CASOS DE ESTOS PADECIMIENTOS EN ESTA JURISDICCION DURANTE EL PERIODO.

ATENCIÓN A CASOS POR OTRAS ZONOSIS TRANSMISIBILES POR VECTOR	A	SI		MET		NUM		DEN		PROGRAMADO ORIGINAL		MODIFICADO		REALIZADO		% DE AVANCE TRIMESTRAL	
		PRIMERO	SEGUNDO	TERCERO	CUARTO	ANUAL	PRIMERO	SEGUNDO	TERCERO	CUARTO	ANUAL	PRIMERO	SEGUNDO	TERCERO	CUARTO		
				1.00	1.00	2.00	5.00	2.00	10.00	1.00	2.00	5.00	2.00	10.00	0.00	0.00	0.00%

EVALUACION CUALITATIVA

NO SE PRESENTAN CASOS DE ESTOS PADECIMIENTOS EN ESTA JURISDICCION DURANTE EL PERIODO.

PACIENTES EN CONTROL DE OBESIDAD	A	SI		MET		NUM		DEN		PROGRAMADO ORIGINAL		MODIFICADO		REALIZADO		% DE AVANCE TRIMESTRAL	
		PRIMERO	SEGUNDO	TERCERO	CUARTO	ANUAL	PRIMERO	SEGUNDO	TERCERO	CUARTO	ANUAL	PRIMERO	SEGUNDO	TERCERO	CUARTO		
				150.00	150.00	400.00	600.00	300.00	300.00	150.00	400.00	600.00	300.00	300.00	71.00	100.00	4.41%



Estado del
Estado de Sonora

GOBIERNO DEL ESTADO DE SONORA

INFORME DE AVANCE PROGRAMATICO 2017

ETCA-II-04

TRIMESTRE: TERCERO

CLAVE	NOMBRE DEL INDICADOR	UNIDAD	TIPO META	VAL. ACUM.	DATOS				PROGRAMADO ORIGINAL				MODIFICADO				REALIZADO				% DE AVANCE TRIMESTRAL
					PRIMERO	SEGUNDO	TERCERO	CUARTO	ANUAL	PRIMERO	SEGUNDO	TERCERO	CUARTO	ANUAL	PRIMERO	SEGUNDO	TERCERO	CUARTO	ANUAL	PRIMERO	

DEPENDENCIA / ENTIDAD 11 SERVICIOS DE SALUD SONORA

EVALUACIÓN CUALITATIVA

SE PRESENTA UN NUMERO INFERIOR AL PROYECTADO, SE CONSIDERA UNO DE LOS RETOS MAS GRANDES DEL PROGRAMA, LOGRAS QUE LOS PACIENTES CONTINÚEN EN EL PROGRAMA DE CONTROL, LO CUAL ES ALGO DIFÍCIL, SE BUSCAN SIEMPRE NUEVAS ESTRATEGIAS PARA LOGRAR ESTE OBJETIVO.

PERSONAS PICADAS POR ACAROS.	CASO	SI	MET	NUM	DEN	PROGRAMADO ORIGINAL				MODIFICADO				REALIZADO				% DE AVANCE TRIMESTRAL				
						PRIMERO	SEGUNDO	TERCERO	CUARTO	ANUAL	PRIMERO	SEGUNDO	TERCERO	CUARTO	ANUAL	PRIMERO	SEGUNDO		TERCERO	CUARTO	ANUAL	
			62.00	312.00	772.00	302.00	1448.00	62.00	312.00	772.00	302.00	1448.00	62.00	312.00	772.00	302.00	1448.00	212.00	494.00	453.00	0.00	50.67%

EVALUACIÓN CUALITATIVA

SE LOGRA REDUCIR LA INCIDENCIA PERSONAS PICADAS POR ESTE INSECTO, ATRIBUIDO A LAS MEDIDAS DE PREVENCIÓN IMPLEMENTADAS.

UNIDADES INFORMANTES DEL SUJETO EN LA JURISDICCIÓN	UNIDAD	A	NO	MET	NUM	DEN	PROGRAMADO ORIGINAL				MODIFICADO				REALIZADO				% DE AVANCE TRIMESTRAL				
							PRIMERO	SEGUNDO	TERCERO	CUARTO	ANUAL	PRIMERO	SEGUNDO	TERCERO	CUARTO	ANUAL	PRIMERO	SEGUNDO		TERCERO	CUARTO	ANUAL	
				35.00	35.00	35.00	35.00	35.00	35.00	35.00	35.00	35.00	35.00	35.00	35.00	35.00	35.00	35.00	35.00	35.00	35.00	35.00	100.00%

EVALUACIÓN CUALITATIVA

SE CUMPLE CON LO PROPUESTO PARA EL PERIODO.

INSTRUCCIONES APLICADAS EN TÉCNICAS DE CEPILLADO	INSTRUCCIÓN	A	SI	MET	NUM	DEN	PROGRAMADO ORIGINAL				MODIFICADO				REALIZADO				% DE AVANCE TRIMESTRAL				
							PRIMERO	SEGUNDO	TERCERO	CUARTO	ANUAL	PRIMERO	SEGUNDO	TERCERO	CUARTO	ANUAL	PRIMERO	SEGUNDO		TERCERO	CUARTO	ANUAL	
				16500.00	16500.00	16500.00	10400.00	11700.00	10400.00	11700.00	10400.00	11700.00	10400.00	11700.00	10400.00	11700.00	10400.00	11700.00	10372.00	15543.00	11667.00	0.00	112.18%

EVALUACIÓN CUALITATIVA

SE OBSERVA UN AVANCE SIMILAR AL PROPUESTO PARA EL PERIODO, ESTE DESFASE NO IMPLICA UN IMPACTO PRESUPUESTAL AL PROGRAMA.

ATENCIÓN A BROTES EPIDEMIOLÓGICOS.	BROTE	A	SI	MET	NUM	DEN	PROGRAMADO ORIGINAL				MODIFICADO				REALIZADO				% DE AVANCE TRIMESTRAL				
							PRIMERO	SEGUNDO	TERCERO	CUARTO	ANUAL	PRIMERO	SEGUNDO	TERCERO	CUARTO	ANUAL	PRIMERO	SEGUNDO		TERCERO	CUARTO	ANUAL	
				4.00	4.00	4.00	4.00	4.00	4.00	4.00	4.00	4.00	4.00	4.00	4.00	4.00	4.00	4.00	2.00	3.00	3.00	0.00	0.00%

EVALUACIÓN CUALITATIVA

AL MOMENTO EN QUE SE SOLICITA ESTE INFORME, NO SE CUENTA CON INFORMACIÓN REFERENTE A ESTA META, ESTO DEBIDO A QUE LOS SISTEMAS DE INFORMACIÓN AUN ESTÁN SIENDO ALIMENTADOS POR LO QUE ESTA INFORMACIÓN SE CONSIDERA INCOMPLETA Y PRELIMINAR.

CASOS SOSPECHOSOS A SOLETA	DETECCIÓN	A	SI	MET	NUM	DEN	PROGRAMADO ORIGINAL				MODIFICADO				REALIZADO				% DE AVANCE TRIMESTRAL				
							PRIMERO	SEGUNDO	TERCERO	CUARTO	ANUAL	PRIMERO	SEGUNDO	TERCERO	CUARTO	ANUAL	PRIMERO	SEGUNDO		TERCERO	CUARTO	ANUAL	
				102.00	102.00	102.00	102.00	102.00	102.00	102.00	102.00	102.00	102.00	102.00	102.00	102.00	102.00	102.00	66.00	80.00	80.00	0.00	0.00%

EVALUACIÓN CUALITATIVA

AL MOMENTO EN QUE SE SOLICITA ESTE INFORME, NO SE CUENTA CON INFORMACIÓN REFERENTE A ESTA META, ESTO DEBIDO A QUE LOS SISTEMAS DE INFORMACIÓN AUN ESTÁN SIENDO ALIMENTADOS POR LO QUE ESTA INFORMACIÓN SE CONSIDERA INCOMPLETA Y PRELIMINAR.

ANIMALES VACUNADOS.	DOSIS	A	SI	MET	NUM	DEN	PROGRAMADO ORIGINAL				MODIFICADO				REALIZADO				% DE AVANCE TRIMESTRAL				
							PRIMERO	SEGUNDO	TERCERO	CUARTO	ANUAL	PRIMERO	SEGUNDO	TERCERO	CUARTO	ANUAL	PRIMERO	SEGUNDO		TERCERO	CUARTO	ANUAL	
				52796.00	52796.00	52796.00	3299.00	3299.00	3299.00	3299.00	3299.00	3299.00	3299.00	3299.00	3299.00	3299.00	3299.00	3299.00	0.00	3299.00	12519.00	0.00	379.47%

EVALUACIÓN CUALITATIVA


SE SUPERA POR MUCHO LO PROYECTADO PARA EL PERIODO, ESTO DEBIDO AL GRAN APOYO RECIBIDO POR PARTE DE LA SOCIEDAD, ASI COMO DE OTROS SECTORES. SE PRESENTA UNA AFECTACIÓN PRESUPUESTAL POR EL AUMENTO DE BIOLÓGICOS REQUERIDOS.

DETECCIONES DE TUBERCULOSIS PULMONAR.	DETECCIÓN	A	SI	MET	NUM	DEN	PROGRAMADO ORIGINAL				MODIFICADO				REALIZADO				% DE AVANCE TRIMESTRAL				
							PRIMERO	SEGUNDO	TERCERO	CUARTO	ANUAL	PRIMERO	SEGUNDO	TERCERO	CUARTO	ANUAL	PRIMERO	SEGUNDO		TERCERO	CUARTO	ANUAL	
				231.00	231.00	231.00	229.00	229.00	229.00	229.00	229.00	229.00	229.00	229.00	229.00	229.00	229.00	229.00	316.00	283.00	283.00	0.00	87.07%

EVALUACIÓN CUALITATIVA

SE OBSERVA UN AVANCE PORCENTUAL ADECUADO PARA EL PERIODO.

GRUPOS ADOL. ESCUELAS PROMOTORES DE LA SALUD (GAPS) EN OPERACIÓN.	GRUPO	A	NO	MET	NUM	DEN	PROGRAMADO ORIGINAL				MODIFICADO				REALIZADO				% DE AVANCE TRIMESTRAL				
							PRIMERO	SEGUNDO	TERCERO	CUARTO	ANUAL	PRIMERO	SEGUNDO	TERCERO	CUARTO	ANUAL	PRIMERO	SEGUNDO		TERCERO	CUARTO	ANUAL	
				6.00	6.00	6.00	6.00	6.00	6.00	6.00	6.00	6.00	6.00	6.00	6.00	6.00	6.00	6.00	6.00	6.00	6.00	6.00	100.00%



GOBIERNO DEL ESTADO DE SONORA

ETCA-III-04

INFORME DE AVANCE PROGRAMATICO 2017

TRIMESTRE: TERCERO

Gobierno del Estado de Sonora

CLAVE	NOMBRE DEL INDICADOR	UNI MEDIDA	TIPO META	VAL ACUM.	DATOS				PROGRAMADO ORIGINAL				MODIFICADO				REALIZADO				% DE AVANCE TRIMESTRAL
					PRIMERO	SEGUNDO	TERCERO	CUARTO	ANUAL	PRIMERO	SEGUNDO	TERCERO	CUARTO	ANUAL	PRIMERO	SEGUNDO	TERCERO	CUARTO	ANUAL	PRIMERO	

DEPENDENCIA / ENTIDAD 11 SERVICIOS DE SALUD SONORA

EVALUACION CUALITATIVA

CONTINUAN TRABAJANDO LOS GRUPOS QUE SE TENIAN CONTEMPLADOS.

10% DE MUJERES CON DETECCION POR EXPLORACION CLINICA	DETECCION	A	SI	MET NUM	1040.00	1040.00	1042.00	1040.00	4162.00	1040.00	1040.00	1042.00	1040.00	1040.00	1042.00	1040.00	1040.00	1042.00	1040.00	4162.00	4162.00	4162.00	4162.00	1079.00	0.00	100.50%
				DEN																						

EVALUACION CUALITATIVA

SE PRESENTA UN AVANCE ADECUADO PARA EL PERIODO.

ATENCION POST NIVENTO OBSTETRICO AL 70% DEL TOTAL DE LOS EVENTOS OBSTETRICOS EN ADOLESCENTES.	ATENCION	A	SI	MET NUM	189.00	203.00	283.00	236.00	944.00	189.00	236.00	236.00	236.00	236.00	236.00	236.00	236.00	236.00	236.00	944.00	944.00	944.00	944.00	764.00	0.00	0.00%
				DEN																						

EVALUACION CUALITATIVA

AL MOMENTO EN QUE SE SOLICITA ESTE INFORME, NO SE CUENTA CON INFORMACION REFERENTE A ESTA META, ESTO DEBIDO A QUE LOS SISTEMAS DE INFORMACION AUN ESTAN SIENDO ALIMENTADOS POR LO QUE ESTA INFORMACION SE CONSIDERA INCOMPLETA Y PRELIMINAR.

CONDONES DISTRIBUIDOS.	CONDON	A	SI	MET NUM	35000.00	45000.00	50000.00	60000.00	190000.00	35000.00	45000.00	50000.00	50000.00	50000.00	50000.00	50000.00	50000.00	50000.00	50000.00	190000.00	190000.00	190000.00	190000.00	47780.00	0.00	95.57%
				DEN																						

EVALUACION CUALITATIVA

SE OFERTAN PRESERVATIVOS TANTO DENTRO COMO FUERA DE LAS UNIDADES DE SALUD DE ESTA JURISDICCION, SIENDO ESTOS LOS QUE SE LOGRAN REPARTIR.

DETECCION DE PROBLEMAS DE VISION, AUDITIVOS Y DE POSTURA ENTRE OTROS.	DETECCION	A	SI	MET NUM	1650.00	1650.00	1650.00	1650.00	6600.00	1650.00	1650.00	1650.00	1650.00	1650.00	1650.00	1650.00	1650.00	1650.00	1650.00	6600.00	6600.00	6600.00	6600.00	8730.00	0.00	0.00%
				DEN																						

EVALUACION CUALITATIVA

PACIENTES EMBARAZADAS EN CONTROL.

PACIENTES EMBARAZADAS EN CONTROL.	CONSULTA	A	SI	MET NUM	650.00	800.00	910.00	1070.00	3450.00	650.00	800.00	910.00	910.00	910.00	910.00	910.00	910.00	910.00	910.00	3450.00	3450.00	3450.00	3450.00	604.00	0.00	64.94%
				DEN																						

EVALUACION CUALITATIVA

SE EXPONE UNA CANTIDAD INFERIOR A LO PROPUESTO, SIENDO ESTE EL NUMERO DE PACIENTES QUE SE ENCUENTRAN DENTRO DEL PROGRAMA DE CONTROL, ATRIBUIDO TAMBIEN A QUE NO TODAS LAS MUJERES EMBARAZADAS LLEVAN SU CONTROL EN UNIDADES DE ESTA SECRETARIA.

DETECCION DE ADICIONES.	DETECCION	A	SI	MET NUM	1500.00	1500.00	1500.00	1500.00	6000.00	1500.00	1500.00	1500.00	1500.00	1500.00	1500.00	1500.00	1500.00	1500.00	1500.00	6000.00	6000.00	6000.00	6000.00	1184.00	0.00	70.93%
				DEN																						

EVALUACION CUALITATIVA


NO SE LOGRA LO PROPUESTO PARA EL PERIODO, SE BUSCARAN ESTRATEGIAS APLICAR PARA LOGRAR EL OBJETIVO.

DETECCION DE SINTOMAS PROSTATICOS.	DETECCION	A	SI	MET NUM	2475.00	2475.00	2475.00	2476.00	9902.00	2475.00	2475.00	2475.00	2475.00	2475.00	2475.00	2475.00	2475.00	2475.00	2475.00	9902.00	9902.00	9902.00	9902.00	1724.00	0.00	69.65%
				DEN																						

EVALUACION CUALITATIVA

LA BAJA EN ESTA META SE DA POR LA RESISTENCIA QUE SE PRESENTA POR LOS PACIENTES A REALIZAR EL TAMIJAZE, ESTO POR QUE NO SE ENCUENTRAN COMODOS CON EL TEMA, AUNADO A ESTO, NO SE CUENTA CON UN ESPACIO PRIVADO PARA LLEVAR A CABO ESTAS ACCIONES, LO CUAL AMPLIFICA ESTA SITUACION.

DETECCIONES CITOLOGICAS DE PRIMERA VEZ.	DETECCION	A	SI	MET NUM	721.00	721.00	724.00	724.00	2889.00	721.00	721.00	724.00	724.00	724.00	724.00	724.00	724.00	724.00	724.00	2889.00	2889.00	2889.00	2889.00	364.00	0.00	53.03%
				DEN																						



Gobierno del Estado de Sonora

GOBIERNO DEL ESTADO DE SONORA

INFORME DE AVANCE PROGRAMATICO 2017

ETCA-III-04

TRIMESTRE: TERCERO

CLAVE	NOMBRE DEL INDICADOR	UNID MEDIDA	TPO META	VAL ACUM	DATOS	PROGRAMADO ORIGINAL				MODIFICADO				REALIZADO				% DE AVANCE TRIMESTRAL
						PRIMERO	SEGUNDO	TERCERO	CUARTO	ANUAL	PRIMERO	SEGUNDO	TERCERO	CUARTO	ANUAL	PRIMERO	SEGUNDO	

DEPENDENCIA / ENTIDAD 11 SERVICIOS DE SALUD SONORA

SE PRESENTA UN AVANCE INFERIOR AL ESPERADO. ESTO SE RELACIONA CON LA SITUACION POR LA QUE PASA EL PROGRAMA DE CANCER DE MAMA DE FORMA GENERAL EN EL ESTADO. YA QUE ESTAS DETECCIONES SUELEN REALIZARSE JUNTO CON EL ESTUDIO DE MASTOGRAFIA.

EVALUACION CUALITATIVA	AL MOMENTO EN QUE SE SOLICITA ESTE INFORME, NO SE CUENTA CON INFORMACION REFERENTE A ESTA META. ESTO DEBIDO A QUE LOS SISTEMAS DE INFORMACION AUN ESTAN SIENDO ALIMENTADOS POR LO QUE ESTA INFORMACION SE CONSIDERA INCOMPLETA Y PRELIMINAR	PERSONA	A	SI	PROGRAMADO ORIGINAL				MODIFICADO				REALIZADO				% DE AVANCE TRIMESTRAL	
					PRIMERO	SEGUNDO	TERCERO	CUARTO	ANUAL	PRIMERO	SEGUNDO	TERCERO	CUARTO	ANUAL	PRIMERO	SEGUNDO		TERCERO
ATENCIÓN POST EVENTO TOTAL DE LOS EVENTOS OBSTETRICOS		PERSONA	A	SI	540.00	686.00	820.00	886.00	2043.00	548.00	606.00	673.00	886.00	2043.00	927.00	881.00	0.00	0.00
					NUM	546.00	686.00	820.00	886.00	2043.00	548.00	606.00	673.00	886.00	927.00	881.00	0.00	0.00
					DEN												0.00%	

EVALUACION CUALITATIVA

AL MOMENTO EN QUE SE SOLICITA ESTE INFORME, NO SE CUENTA CON INFORMACION REFERENTE A ESTA META. ESTO DEBIDO A QUE LOS SISTEMAS DE INFORMACION AUN ESTAN SIENDO ALIMENTADOS POR LO QUE ESTA INFORMACION SE CONSIDERA INCOMPLETA Y PRELIMINAR

EVALUACION CUALITATIVA	AL MOMENTO EN QUE SE SOLICITA ESTE INFORME, NO SE CUENTA CON INFORMACION REFERENTE A ESTA META. ESTO DEBIDO A QUE LOS SISTEMAS DE INFORMACION AUN ESTAN SIENDO ALIMENTADOS POR LO QUE ESTA INFORMACION SE CONSIDERA INCOMPLETA Y PRELIMINAR	PERSONA	A	SI	PROGRAMADO ORIGINAL				MODIFICADO				REALIZADO				% DE AVANCE TRIMESTRAL	
					PRIMERO	SEGUNDO	TERCERO	CUARTO	ANUAL	PRIMERO	SEGUNDO	TERCERO	CUARTO	ANUAL	PRIMERO	SEGUNDO		TERCERO
DETECCION DE CASOS DE VIOLENCIA INTRAFAMILIAR		PERSONA	A	SI	1991.00	1991.00	1991.00	1991.00	7964.00	1991.00	1991.00	1991.00	1991.00	7964.00	2979.00	2495.00	98.60%	0.00
					NUM	1991.00	1991.00	1991.00	7964.00	1991.00	1991.00	1991.00	1991.00	7964.00	2979.00	2495.00	98.60%	0.00
					DEN													

EVALUACION CUALITATIVA

SE PRESENTA UNA CANTIDAD SIMILAR A LA ESTIPULADA INICIALMENTE.

EVALUACION CUALITATIVA	AL MOMENTO EN QUE SE SOLICITA ESTE INFORME, NO SE CUENTA CON INFORMACION REFERENTE A ESTA META. ESTO DEBIDO A QUE LOS SISTEMAS DE INFORMACION AUN ESTAN SIENDO ALIMENTADOS POR LO QUE ESTA INFORMACION SE CONSIDERA INCOMPLETA Y PRELIMINAR	PERSONA	A	SI	PROGRAMADO ORIGINAL				MODIFICADO				REALIZADO				% DE AVANCE TRIMESTRAL	
					PRIMERO	SEGUNDO	TERCERO	CUARTO	ANUAL	PRIMERO	SEGUNDO	TERCERO	CUARTO	ANUAL	PRIMERO	SEGUNDO		TERCERO
ATENCIÓN A MIGRANTES		PERSONA	A	SI	525.00	525.00	525.00	525.00	2100.00	525.00	525.00	525.00	525.00	2100.00	888.00	761.00	134.09%	0.00
					NUM	525.00	525.00	525.00	2100.00	525.00	525.00	525.00	525.00	2100.00	888.00	761.00	134.09%	0.00
					DEN													

EVALUACION CUALITATIVA

SE SUPERA LAS ATENCIONES OTORGADAS A MIGRANTES E INMIGRANTES EN ESTA JURISDICCION. SE DEBE CONSIDERAR LA UBICACION GEOGRAFICA DE LA MISMA.

EVALUACION CUALITATIVA	AL MOMENTO EN QUE SE SOLICITA ESTE INFORME, NO SE CUENTA CON INFORMACION REFERENTE A ESTA META. ESTO DEBIDO A QUE LOS SISTEMAS DE INFORMACION AUN ESTAN SIENDO ALIMENTADOS POR LO QUE ESTA INFORMACION SE CONSIDERA INCOMPLETA Y PRELIMINAR	PERSONA	A	SI	PROGRAMADO ORIGINAL				MODIFICADO				REALIZADO				% DE AVANCE TRIMESTRAL	
					PRIMERO	SEGUNDO	TERCERO	CUARTO	ANUAL	PRIMERO	SEGUNDO	TERCERO	CUARTO	ANUAL	PRIMERO	SEGUNDO		TERCERO
PERSONAS CAY CITADAS (PRIMEROS AUXILIOS)		PERSONA	A	SI	73.00	73.00	73.00	73.00	292.00	73.00	73.00	73.00	73.00	292.00	0.00	78.00	417.60%	0.00
					NUM	73.00	73.00	73.00	292.00	73.00	73.00	73.00	73.00	292.00	0.00	78.00	417.60%	0.00
					DEN													

EVALUACION CUALITATIVA

SE PRESENTA INFORMACION PRELIMINAR. ESTO DEBIDO A LOS TIEMPOS DE SOLICITUD Y LOS TIEMPOS EN LOS QUE SE GENERA ESTA INFORMACION NO PERMITEN SE TENGA UNA EVALUACION ADECUADA. POR LO QUE ESTOS DATOS SE CONSIDERAN INCOMPLETOS O PUEDEN SER ERRONEOS.

EVALUACION CUALITATIVA	AL MOMENTO EN QUE SE SOLICITA ESTE INFORME, NO SE CUENTA CON INFORMACION REFERENTE A ESTA META. ESTO DEBIDO A QUE LOS SISTEMAS DE INFORMACION AUN ESTAN SIENDO ALIMENTADOS POR LO QUE ESTA INFORMACION SE CONSIDERA INCOMPLETA Y PRELIMINAR	PERSONA	A	SI	PROGRAMADO ORIGINAL				MODIFICADO				REALIZADO				% DE AVANCE TRIMESTRAL	
					PRIMERO	SEGUNDO	TERCERO	CUARTO	ANUAL	PRIMERO	SEGUNDO	TERCERO	CUARTO	ANUAL	PRIMERO	SEGUNDO		TERCERO
PERSONAS CAPACITADAS (PROMOCION DE LA SALUD)		PERSONA	A	SI	40000.00	40000.00	40000.00	40000.00	160000.00	40000.00	40000.00	40000.00	40000.00	160000.00	20959.00	25310.00	65.27%	0.00
					NUM	40000.00	40000.00	40000.00	160000.00	40000.00	40000.00	40000.00	40000.00	160000.00	20959.00	25310.00	65.27%	0.00
					DEN													

EVALUACION CUALITATIVA

AL MOMENTO EN QUE SE SOLICITA ESTE INFORME, NO SE CUENTA CON INFORMACION REFERENTE A ESTA META. ESTO DEBIDO A QUE LOS SISTEMAS DE INFORMACION AUN ESTAN SIENDO ALIMENTADOS POR LO QUE ESTA INFORMACION SE CONSIDERA INCOMPLETA Y PRELIMINAR

EVALUACION CUALITATIVA	AL MOMENTO EN QUE SE SOLICITA ESTE INFORME, NO SE CUENTA CON INFORMACION REFERENTE A ESTA META. ESTO DEBIDO A QUE LOS SISTEMAS DE INFORMACION AUN ESTAN SIENDO ALIMENTADOS POR LO QUE ESTA INFORMACION SE CONSIDERA INCOMPLETA Y PRELIMINAR	PERSONA	A	SI	PROGRAMADO ORIGINAL				MODIFICADO				REALIZADO				% DE AVANCE TRIMESTRAL	
					PRIMERO	SEGUNDO	TERCERO	CUARTO	ANUAL	PRIMERO	SEGUNDO	TERCERO	CUARTO	ANUAL	PRIMERO	SEGUNDO		TERCERO
COMUNIDADES Y ENTORNOS CERTIFICADOS		COMUNIDAD	A	SI	0.00	0.00	3.00	0.00	3.00	0.00	0.00	3.00	0.00	3.00	0.00	0.00	0.00%	0.00
					NUM	0.00	0.00	3.00	0.00	3.00	0.00	3.00	0.00	3.00	0.00	0.00	0.00%	0.00
					DEN													

EVALUACION CUALITATIVA


AL MOMENTO EN QUE SE SOLICITA ESTE INFORME, NO SE CUENTA CON INFORMACION REFERENTE A ESTA META. ESTO DEBIDO A QUE LOS SISTEMAS DE INFORMACION AUN ESTAN SIENDO ALIMENTADOS POR LO QUE ESTA INFORMACION SE CONSIDERA INCOMPLETA Y PRELIMINAR

EVALUACION CUALITATIVA	AL MOMENTO EN QUE SE SOLICITA ESTE INFORME, NO SE CUENTA CON INFORMACION REFERENTE A ESTA META. ESTO DEBIDO A QUE LOS SISTEMAS DE INFORMACION AUN ESTAN SIENDO ALIMENTADOS POR LO QUE ESTA INFORMACION SE CONSIDERA INCOMPLETA Y PRELIMINAR	PERSONA	A	SI	PROGRAMADO ORIGINAL				MODIFICADO				REALIZADO				% DE AVANCE TRIMESTRAL	
					PRIMERO	SEGUNDO	TERCERO	CUARTO	ANUAL	PRIMERO	SEGUNDO	TERCERO	CUARTO	ANUAL	PRIMERO	SEGUNDO		TERCERO
ESCUELAS CERTIFICADAS		ESCUELA	A	SI	0.00	5.00	10.00	0.00	15.00	0.00	5.00	10.00	0.00	15.00	0.00	13.00	0.00%	0.00
					NUM	0.00	5.00	10.00	0.00	15.00	0.00	10.00	0.00	15.00	0.00	13.00	0.00%	0.00
					DEN													

EVALUACION CUALITATIVA

AL MOMENTO EN QUE SE SOLICITA ESTE INFORME, NO SE CUENTA CON INFORMACION REFERENTE A ESTA META. ESTO DEBIDO A QUE LOS SISTEMAS DE INFORMACION AUN ESTAN SIENDO ALIMENTADOS POR LO QUE ESTA INFORMACION SE CONSIDERA INCOMPLETA Y PRELIMINAR

EVALUACION CUALITATIVA	AL MOMENTO EN QUE SE SOLICITA ESTE INFORME, NO SE CUENTA CON INFORMACION REFERENTE A ESTA META. ESTO DEBIDO A QUE LOS SISTEMAS DE INFORMACION AUN ESTAN SIENDO ALIMENTADOS POR LO QUE ESTA INFORMACION SE CONSIDERA INCOMPLETA Y PRELIMINAR	PERSONA	A	SI	PROGRAMADO ORIGINAL				MODIFICADO				REALIZADO				% DE AVANCE TRIMESTRAL	
					PRIMERO	SEGUNDO	TERCERO	CUARTO	ANUAL	PRIMERO	SEGUNDO	TERCERO	CUARTO	ANUAL	PRIMERO	SEGUNDO		TERCERO
SUPERVISIONES A UNIDADES MEDICAS Y ADMINISTRATIVAS		SUPERVISI ON	A	SI	70.00	72.00	72.00	36.00	250.00	70.00	72.00	72.00	36.00	250.00	28.00	60.00	69.44%	0.00
					NUM	70.00	72.00	72.00	36.00	250.00	70.00	72.00	36.00	250.00	28.00	60.00	69.44%	0.00
					DEN													



Gobierno del Estado de Sonora

GOBIERNO DEL ESTADO DE SONORA

INFORME DE AVANCE PROGRAMATICO 2017

ETCA-III-04

TRIMESTRE: TERCERO

CLAVE	NOMBRE DEL INDICADOR	UNID. MEDIDA	TIPO META	VAL. ACUM.	PROGRAMADO ORIGINAL				MODIFICADO				REALIZADO				% DE AVANCE TRIMESTRAL
					PRIMERO	SEGUNDO	TERCERO	CUARTO	ANUAL	PRIMERO	SEGUNDO	TERCERO	CUARTO	ANUAL	PRIMERO	SEGUNDO	

DEPENDENCIA / ENTIDAD 11 SERVICIOS DE SALUD SONORA

EVALUACION CUALITATIVA

LA BAJA EN ESTE RUBRO SE DEBE A QUE NO SE CUENTA CON VEHICULO DISPONIBLE TOTALMENTE PARA ESTAS ACCIONES LO CUAL IMPACTA EL AVANCE. EXISTE IMPACTO PRESUPUESTAL EN ESTE PROGRAMA

UNIDAD ADMINISTRATIVA 024 JURISDICCION SANITARIA # 4 CD. OBRERON

EVENTOS DE CAPACITACION PERSONAL	A	SI	MET NUM	DEN	30.00	30.00	30.00	30.00	20.00	98.00	18.00	30.00	30.00	30.00	30.00	30.00	30.00	30.00	30.00	30.00	16.00	24.00	24.00	13.00	13.00	0.00	0.00	43.33%
----------------------------------	---	----	---------	-----	-------	-------	-------	-------	-------	-------	-------	-------	-------	-------	-------	-------	-------	-------	-------	-------	-------	-------	-------	-------	-------	------	------	--------

EVALUACION CUALITATIVA
RESPECTO A LOS EVENTOS DE CAPACITACION ESTAN PROGRAMADOS PARA ESTE TERCER TRIMESTRE DE 30, DE LOS CUALES SE REALIZARON 13 FALTANDO MAS DEL 50% PARA CUMPLIR CON LA META. DEBIDO A LA AGENDA DE LOS CAPACITADORES NO FUE POSIBLE CUMPLIR CON LOS EVENTOS DE CAPACITACION EN SU totalidad. EN CAMBIO NO SE REALIZO NINGUNA CAPACITACION PRESUPUESTARIA, YA QUE DIRECTAMENTE NO SE CUENTA CON UN PRESUPUESTO PROPIO, EN LOS EVENTOS SE BUCCA APOYO DE AULAS YA QUE NO SE CUENTA CON UN AULA EXCLUSIVA PARA LOS EVENTOS DE CAPACITACION, ASIMISMO SE SUBARRENDAN LOS PROGRAMAS CORRESPONDIENTES A CADA EVENTO.

CAPACITACION A PADRES EN MATERIA DE EDAS E IRA'S.	PERSONA	A	SI	MET NUM	DEN	30.00	30.00	30.00	20.00	90.00	5250.00	5000.00	5000.00	5000.00	10.00	30.00	30.00	30.00	30.00	25000.00	10.00	5.00	5.00	5.00	5.00	0.00	0.00	16.66%
---	---------	---	----	---------	-----	-------	-------	-------	-------	-------	---------	---------	---------	---------	-------	-------	-------	-------	-------	----------	-------	------	------	------	------	------	------	--------

EVALUACION CUALITATIVA
SE PRESENTA INFORMACION PRELIMINAR, ESTO DEBIDO A LOS TIEMPOS DE SOLICITUD Y LOS TIEMPOS EN LOS QUE SE GENERA ESTA INFORMACION NO PERMITEN SE TENGAN UNA EVALUACION ADECUADA. POR LO QUE ESTOS DATOS SE CONSIDERAN INCOMPLETOS O PUEDEN SER ERRONEOS.

DETECCIONES POR MASTOCISITAS.	DETECCION	A	SI	MET NUM	DEN	467.00	467.00	467.00	467.00	1007.00	1007.00	467.00	467.00	467.00	32.00	66.00	66.00	66.00	66.00	1867.00	32.00	66.00	66.00	0.00	0.00	0.00	0.00
-------------------------------	-----------	---	----	---------	-----	--------	--------	--------	--------	---------	---------	--------	--------	--------	-------	-------	-------	-------	-------	---------	-------	-------	-------	------	------	------	------

EVALUACION CUALITATIVA
AL MOMENTO EN QUE SE SOLICITA ESTE INFORME, NO SE CUENTA CON INFORMACION REFERENTE A ESTA META. ESTO DEBIDO A QUE LOS SISTEMAS DE INFORMACION AUN ESTAN SIENDO ALIMENTADOS POR LO QUE ESTA INFORMACION SE CONSIDERA INCOMPLETA Y PRELIMINAR.

ATENCIONES OTORGADAS A PERSONAS LESIONADAS	PERSONA	A	SI	MET NUM	DEN	500.00	500.00	500.00	500.00	2000.00	2000.00	500.00	500.00	500.00	182.00	222.00	222.00	222.00	2000.00	182.00	222.00	222.00	222.00	222.00	222.00	222.00	222.00	47.60%
--	---------	---	----	---------	-----	--------	--------	--------	--------	---------	---------	--------	--------	--------	--------	--------	--------	--------	---------	--------	--------	--------	--------	--------	--------	--------	--------	--------

EVALUACION CUALITATIVA
SE SOLICITAN MENOS ATENCIONES POR LESIONES DE VARIOS TIPOS DURANTE EL TRIMESTRE.

CONSULTAS OTORGADAS POR EDAS E IRA'S.	CONSULTA	A	SI	MET NUM	DEN	3689.00	3689.00	3689.00	4783.00	16943.00	16943.00	3689.00	3689.00	3689.00	4639.00	4639.00	4639.00	4639.00	2000.00	16943.00	4639.00	4639.00	4639.00	4639.00	4639.00	4639.00	4639.00	83.58%
---------------------------------------	----------	---	----	---------	-----	---------	---------	---------	---------	----------	----------	---------	---------	---------	---------	---------	---------	---------	---------	----------	---------	---------	---------	---------	---------	---------	---------	--------


EVALUACION CUALITATIVA
SE PRESENTA UN AVANCE MENOR AL ESPERADO. EL SERVICIO AH ESTADO DISPONIBLE, SOLO QUE NO SE SOLICITACION ESTAS ATENCIONES COMO SE HABIA CONTEMPLADO.

NACIMIENTOS ATENDIDOS	PARTO	A	SI	MET NUM	DEN	289.00	289.00	289.00	289.00	1355.00	1355.00	358.00	358.00	358.00	191.00	200.00	200.00	200.00	2000.00	1355.00	191.00	200.00	200.00	200.00	200.00	200.00	200.00	84.69%
-----------------------	-------	---	----	---------	-----	--------	--------	--------	--------	---------	---------	--------	--------	--------	--------	--------	--------	--------	---------	---------	--------	--------	--------	--------	--------	--------	--------	--------

EVALUACION CUALITATIVA
ESTA META ES UN VALOR APROXIMADO EN BASE A LA CANTIDAD DE MUJERES EMBARAZADAS DEL AÑO PREVIO, POR LO CUAL NO SE PUEDE SABER EXACTAMENTE EL NUMERO DE NACIMIENTOS QUE SE PRESENTARAN. SE DESCONOCE SI AFECTA EN EL PRESUPUESTO YA NO SE MANEJA A NIVEL JURISDICCIONAL NI SE REALIZAN LAS ASUBSIONES.

DOSIS DE VACUNAS APLICADAS EN SEMANA NACIONAL DE SALUD.	DOSIS	A	SI	MET NUM	DEN	3270.00	3270.00	3270.00	3270.00	28920.00	28920.00	3270.00	3270.00	3270.00	28920.00	28920.00	28920.00	28920.00	64396.00	28920.00	28920.00	28920.00	28920.00	28920.00	28920.00	28920.00	28920.00	0.00%
---	-------	---	----	---------	-----	---------	---------	---------	---------	----------	----------	---------	---------	---------	----------	----------	----------	----------	----------	----------	----------	----------	----------	----------	----------	----------	----------	-------

EVALUACION CUALITATIVA
PARA ESTE PERIODO, NO SE TENIAN CONSIDERADA LA OFERTA DE ESTE TIPO DE BIOLÓGICOS.



Gobierno del Estado de Sonora

Gobierno del ESTADO DE SONORA

ETCA-III-04

TRIMESTRE: TERCERO

INFORME DE AVANCE PROGRAMATICO 2017

CLAVE	NOMBRE DEL INDICADOR	UNI. MEDIDA	TIPO META	VAL. ACUM.	DATOS	PROGRAMADO ORIGINAL				MODIFICADO				REALIZADO				% DE AVANCE TRIMESTRAL			
						PRIMERO	SEGUNDO	TERCERO	CUARTO	ANUAL	PRIMERO	SEGUNDO	TERCERO	CUARTO	ANUAL	PRIMERO	SEGUNDO		TERCERO	CUARTO	
DEPENDENCIA / ENTIDAD 11 SERVICIOS DE SALUD SONORA																					
EVALUACIÓN CUALITATIVA																					
SE DETECTA UN CASO DE RICKETTSIOSIS DURANTE EL PERIODO EN ESTA JURISDICCIÓN																					
	CASOS REGISTRADOS DE RICKETTSIOSIS.	CASO	A	SI	MET	6.00	4.00	7.00	4.00	21.00	5.00	4.00	7.00	4.00	21.00	2.00	9.00	1.00	0.00	0.00	14.28%
					NUM	6.00	4.00	7.00	4.00	21.00	5.00	4.00	7.00	4.00	21.00	2.00	9.00	1.00	0.00	0.00	
					DEN																
EVALUACIÓN CUALITATIVA																					
SE DETECTA UN CASO DE RICKETTSIOSIS DURANTE EL PERIODO EN ESTA JURISDICCIÓN																					
	CASOS NUEVOS DE LEPTA IDENTIFICADOS EN MUNICIPIOS EN EL PERIODO DE PADECIMIENTO EN LOS ÚLTIMOS 5 AÑOS.	CASO	A	SI	MET	1.00	1.00	1.00	1.00	4.00	1.00	1.00	1.00	1.00	4.00	0.00	2.00	0.00	0.00	0.00	0.00%
					NUM	1.00	1.00	1.00	1.00	4.00	1.00	1.00	1.00	1.00	4.00	0.00	2.00	0.00	0.00	0.00	0.00%
					DEN																
EVALUACIÓN CUALITATIVA																					
NO SE REGISTRAN CASOS DE ESTE PADECIMIENTO EN ESTA JURISDICCIÓN DURANTE EL PERIODO.																					
	ATENCIÓN A CASOS DE OTRAS ZOONOSIS.	CASO	A	SI	MET	1.00	2.00	1.00	2.00	6.00	1.00	2.00	1.00	2.00	6.00	0.00	0.00	0.00	0.00	0.00	0.00%
					NUM	1.00	2.00	1.00	2.00	6.00	1.00	2.00	1.00	2.00	6.00	0.00	0.00	0.00	0.00	0.00	0.00%
					DEN																
EVALUACIÓN CUALITATIVA																					
NO SE DETECTAN CASOS DE ESTOS PADECIMIENTOS EN ESTA JURISDICCIÓN DURANTE EL PERIODO.																					
	CASOS REGISTRADOS DE BRUCELLOSIS.	CASO	A	SI	MET	2.00	2.00	2.00	2.00	8.00	2.00	2.00	2.00	2.00	8.00	0.00	0.00	0.00	0.00	0.00	0.00%
					NUM	2.00	2.00	2.00	2.00	8.00	2.00	2.00	2.00	2.00	8.00	0.00	0.00	0.00	0.00	0.00	0.00%
					DEN																
EVALUACIÓN CUALITATIVA																					
NO SE DETECTAN CASOS DE ESTE PADECIMIENTO EN ESTA JURISDICCIÓN DURANTE EL TRIMESTRE.																					
	ATENCIÓN A CASOS POR OTRAS ZOOZONOSIS TRANSMITIDAS POR VECTOR.	CASO	A	SI	MET	8.00	9.00	9.00	9.00	35.00	8.00	9.00	9.00	9.00	35.00	0.00	2.00	0.00	0.00	0.00	0.00%
					NUM	8.00	9.00	9.00	9.00	35.00	8.00	9.00	9.00	9.00	35.00	0.00	2.00	0.00	0.00	0.00	0.00%
					DEN																
EVALUACIÓN CUALITATIVA																					
NO SE PRESENTAN CASOS DE ESTOS PADECIMIENTOS EN ESTA JURISDICCIÓN DURANTE EL PERIODO.																					
	LOCALIDADES TRABAJADAS EN PREVENCIÓN DEL PALUDISMO.	LOCALIDAD	A	SI	MET	2.00	2.00	2.00	2.00	8.00	2.00	2.00	2.00	2.00	8.00	0.00	1.00	1.00	3.00	0.00	150.00%
					NUM	2.00	2.00	2.00	2.00	8.00	2.00	2.00	2.00	2.00	8.00	0.00	1.00	1.00	3.00	0.00	150.00%
					DEN																
EVALUACIÓN CUALITATIVA																					
SE TRABAJA UNA COMUNIDAD MAS DE LAS QUE SE TENIAN PROYECTADAS PARA EL TRIMESTRE. REQUIERANDO LA OPORTUNIDAD PERDIDA DEL PERIODO ANTERIOR.																					
	PACIENTES EN CONTROL DE OBESIDAD.	PERSONA	A	NO	MET	142.00	265.00	427.00	570.00	142.00	265.00	427.00	570.00	427.00	570.00	149.00	299.00	160.00	0.00	0.00	37.47%
					NUM	142.00	265.00	427.00	570.00	142.00	265.00	427.00	570.00	427.00	570.00	149.00	299.00	160.00	0.00	0.00	37.47%
					DEN																
EVALUACIÓN CUALITATIVA																					
SE PRESENTA INFORMACIÓN PRELIMINAR. ESTO DEBIDO A LOS TIEMPOS DE SOLICITUD Y LOS TIEMPOS EN LOS QUE SE GENERA ESTA INFORMACIÓN. NO PERMITEN SE TENGAN UNA EVALUACIÓN ADECUADA. POR LO QUE ESTOS DATOS SE CONSIDERAN INCOMPLETOS O PUEDEN SER ERRÓNEOS.																					
	PERSONAS PICADAS POR ALUGRAN.	CASO	A	SI	MET	40.00	40.00	40.00	40.00	160.00	40.00	40.00	40.00	40.00	160.00	30.00	41.00	77.00	0.00	0.00	192.59%
					NUM	40.00	40.00	40.00	40.00	160.00	40.00	40.00	40.00	40.00	160.00	30.00	41.00	77.00	0.00	0.00	192.59%
					DEN																
EVALUACIÓN CUALITATIVA																					
SE OBSERVA UN AUMENTO EN ESTOS INCIDENTES. SE INTENSIFICARON ACCIONES DE DESCACHARRE Y LIMPIEZA EN HOGARES. MISMO QUE SON APLICADOS PARA LA PREVENCIÓN DEL DENEGUE. ASI MISMO. SE DEBE CONSIDERAR EN ESTE AUMENTO LAS TEMPERATURAS ELEVADAS.																					



Gobierno del Estado de Sonora

GOBIERNO DEL ESTADO DE SONORA


ETCA-III-04

TRIMESTRE: TERCERO

INFORME DE AVANCE PROGRAMATICO 2017

Estado de Sonora

CLAVE	NOMBRE DEL INDICADOR	UNIDAD DE MEDIDA	TIPO META	VAL ACUM.	DATOS				PROGRAMADO ORIGINAL				MODIFICADO				% DE AVANCE TRIMESTRAL		
					PRIMERO	SEGUNDO	TERCERO	CUARTO	ANUAL	PRIMERO	SEGUNDO	TERCERO	CUARTO	ANUAL	PRIMERO	SEGUNDO		TERCERO	CUARTO
DEPENDENCIA / ENTIDAD 11 SERVICIOS DE SALUD SONORA																			
EVALUACION CUALITATIVA																			
SE INTEGRAN 3 UNIDADES, EN COMPARACION CON LO PROGRAMADO ORIGINAL LAS CUALES REPORTAN DATOS AL SISTEMA.																			
	INSTRUCCIONES APLICADAS EN TECNICAS DE CEPILLADO.	UNIDAD A	SI	MET NUM DEN	33.00	33.00	33.00	33.00	33.00	33.00	33.00	33.00	33.00	33.00	33.00	33.00	33.00	108.00%	
					24626.00	27539.00	10084.00	19404.00	80662.00	24626.00	27539.00	18973.00	18973.00	16404.00	89662.00	23753.00	22294.00	0.00	
					24626.00	27539.00	13893.00	19404.00	80662.00	24626.00	27539.00	18973.00	18973.00	16404.00	89662.00	23753.00	22294.00	60.76%	
EVALUACION CUALITATIVA																			
SE PRESENTA INFORMACION PRELIMINAR, ESTO DEBIDO A LOS TIEMPOS DE SOLICITUD Y LOS TIEMPOS EN LOS QUE SE GENERA ESTA INFORMACION NO PERMITEN SE TENGA UNA EVALUACION ADECUADA. POR LO QUE ESTOS DATOS SE CONSIDERAN INCOMPLETOS O PUEDEN SER ERRONEOS.																			
	ATENCIÓN A BROTES EPIDEMIOLÓGICOS	BROTE A	SI	MET NUM DEN	4.00	6.00	7.00	4.00	21.00	4.00	7.00	7.00	7.00	4.00	21.00	12.00	14.00	200.00%	
					4.00	6.00	7.00	4.00	21.00	4.00	7.00	7.00	7.00	4.00	21.00	12.00	14.00	0.00	
EVALUACION CUALITATIVA																			
SE REGISTRAN Y CONTROLAN 14 BROTES EPIDEMIOLÓGICOS EN ESTA JURISDICCION DURANTE EL TRIMESTRE.																			
	CASOS SOSPECHOSOS A COLERA	DETECCION A	SI	MET NUM DEN	450.00	970.00	960.00	534.00	2923.00	459.00	970.00	960.00	534.00	2923.00	186.00	235.00	360.00	37.50%	
					450.00	970.00	960.00	534.00	2923.00	459.00	970.00	960.00	534.00	2923.00	186.00	235.00	360.00	0.00	
EVALUACION CUALITATIVA																			
SE DETECTAN MENOS CUADROS DIARRÉICOS PARA SU ESTUDIO.																			
	ANIMALES VACUNADOS.	DOSES A	SI	MET NUM DEN	72540.00	6045.00	6045.00	6045.00	90675.00	72540.00	6045.00	6045.00	6045.00	6045.00	90675.00	10029.00	7901.00	13081.00	216.30%
					72540.00	6045.00	6045.00	6045.00	90675.00	72540.00	6045.00	6045.00	6045.00	6045.00	90675.00	10029.00	7901.00	13081.00	0.00
EVALUACION CUALITATIVA																			
SE SUPERA LO PROPUESTO PARA EL TRIMESTRE, ESTO YA QUE SE INTEGRO YA UN ENCARGADO DE PROGRAMA PARA COORDINAR ESTAS ACCIONES.																			
	LOCALIDADES TRABAJADAS EN PREVENCIÓN DEL DENGUE.	LOCALIDAD A	SI	MET NUM DEN	35.00	35.00	35.00	35.00	140.00	35.00	35.00	35.00	35.00	35.00	140.00	31.00	51.00	95.00	271.42%
					35.00	35.00	35.00	35.00	140.00	35.00	35.00	35.00	35.00	35.00	140.00	31.00	51.00	95.00	0.00
EVALUACION CUALITATIVA																			
LA BAJA PRODUCTIVIDAD EN ESTA META SE DEBE A QUE ESTAS MUESTRA NO SE ANALIZAN EN ESTA JURISDICCION, SE ENVIAN AL LABORATORIO ESTATAL DE SALUD PUBLICA EN HERMOSELLO EN DONDE ACTUALMENTE NO SE CUENTA CON SUFFICIENTES REACTIVOS PARA CORRER ESTAS MUESTRAS.																			
	DETECCIONES DE TUBERCULOSIS PULLMONAR	DETECCION A	SI	MET NUM DEN	549.00	700.00	689.00	540.00	2478.00	549.00	700.00	689.00	540.00	2478.00	322.00	146.00	129.00	0.00	
					549.00	700.00	689.00	540.00	2478.00	549.00	700.00	689.00	540.00	2478.00	322.00	146.00	129.00	18.72%	
EVALUACION CUALITATIVA																			
LA BAJA PRODUCTIVIDAD EN ESTA META SE DEBE A QUE ESTAS MUESTRA NO SE ANALIZAN EN ESTA JURISDICCION, SE ENVIAN AL LABORATORIO ESTATAL DE SALUD PUBLICA EN HERMOSELLO EN DONDE ACTUALMENTE NO SE CUENTA CON SUFFICIENTES REACTIVOS PARA CORRER ESTAS MUESTRAS.																			
	GRUPOS ADOLESCENTES PROMOTORES DE LA SALUD (GAPS) EN OPERACION.	GRUPO A	NO	MET NUM DEN	6.00	6.00	6.00	6.00	6.00	6.00	6.00	6.00	6.00	6.00	6.00	6.00	6.00	60.00%	
					6.00	6.00	6.00	6.00	6.00	6.00	6.00	6.00	6.00	6.00	6.00	6.00	6.00	0.00	
EVALUACION CUALITATIVA																			
SE OBSERVA QUE NO SE LOGRA LO PROPUESTO EN ESTA META, ESTO SE DEBE A QUE SE CUENTA CON 6 GRUPOS ACTIVOS EN LA JURISDICCION SIN EMBARGO SOLO 4 SESIONARON Y REPORTARON INFORMACION.																			



INFORME DE AVANCE PROGRAMATICO 2017

TRIMESTRE: TERCERO

Gobierno del Estado de Sonora

DEPENDENCIA / ENTIDAD	UNIDAD DE MEDIDA	VAL. ACUM.	DATOS				PROGRAMADO ORIGINAL				MODIFICADO				REALIZADO				% DE AVANCE TRIMESTRAL
			TIPO META	PRIMERO	SEGUNDO	TERCERO	CUARTO	ANUAL	PRIMERO	SEGUNDO	TERCERO	CUARTO	ANUAL	PRIMERO	SEGUNDO	TERCERO	CUARTO		

DEPENDENCIA / ENTIDAD 11 SERVICIOS DE SALUD SONORA

EVALUACION CUALITATIVA	DETECCION	A	SI		NO		VAL. ACUM.	TIPO META	UNIDAD DE MEDIDA	VAL. ACUM.	DATOS	PROGRAMADO ORIGINAL				MODIFICADO				REALIZADO				% DE AVANCE TRIMESTRAL
			MET	NUM	DEN	MET						NUM	DEN	PRIMERO	SEGUNDO	TERCERO	CUARTO	ANUAL	PRIMERO	SEGUNDO	TERCERO	CUARTO	ANUAL	

ESTA META NO SE DA SU CUMPLIMIENTO POR FALTA DE PERSONAL DE ENFERMERIA EN LOS CENTROS DE SALUD, YA QUE EL PERSONAL QUE ACTUALMENTE SE ENCUENTRA EN LAS UNIDADES, REALIZA ACCIONES DE OTROS PROGRAMAS, YA QUE NO ES EXCLUSIVA DEL PROGRAMA

EVALUACION CUALITATIVA	DETECCION	A	SI		NO		VAL. ACUM.	TIPO META	UNIDAD DE MEDIDA	VAL. ACUM.	DATOS	PROGRAMADO ORIGINAL				MODIFICADO				REALIZADO				% DE AVANCE TRIMESTRAL
			MET	NUM	DEN	MET						NUM	DEN	PRIMERO	SEGUNDO	TERCERO	CUARTO	ANUAL	PRIMERO	SEGUNDO	TERCERO	CUARTO	ANUAL	

ATENCIÓN POST EVENTO OBSTETRICO AL 70% DEL TOTAL EN ADOLESCENTES

EVALUACION CUALITATIVA	DETECCION	A	SI		NO		VAL. ACUM.	TIPO META	UNIDAD DE MEDIDA	VAL. ACUM.	DATOS	PROGRAMADO ORIGINAL				MODIFICADO				REALIZADO				% DE AVANCE TRIMESTRAL
			MET	NUM	DEN	MET						NUM	DEN	PRIMERO	SEGUNDO	TERCERO	CUARTO	ANUAL	PRIMERO	SEGUNDO	TERCERO	CUARTO	ANUAL	

CONDONES DISTRIBUIDOS

EVALUACION CUALITATIVA	DETECCION	A	SI		NO		VAL. ACUM.	TIPO META	UNIDAD DE MEDIDA	VAL. ACUM.	DATOS	PROGRAMADO ORIGINAL				MODIFICADO				REALIZADO				% DE AVANCE TRIMESTRAL
			MET	NUM	DEN	MET						NUM	DEN	PRIMERO	SEGUNDO	TERCERO	CUARTO	ANUAL	PRIMERO	SEGUNDO	TERCERO	CUARTO	ANUAL	

LA DISTRIBUCION DE PRESERVATIVOS EN EL TERCER TRIMESTRE 2017 DE EVOLUCION EN LA CANTIDAD DE 33,116 DE UNA META DE 65,000. ALCANZANDO SOLO EL 50.9% DE LO ESPERADO. LA DIFERENCIA ENTRE EL LOGRO Y LO OBTENIDO AFECTA AL PROGRAMA. REQUIRIENDO DE SUPERVISIONES A LAS UNIDADES, MISMAS QUE NO SE REALIZAN POR LA NECESIDAD DE VEHICULOS PARA TRASLADO. ASI COMO DE PARTICIPACION DE PERSONAL COMPROMETIDO PARA REALIZAR LAS DETECCIONES Y PROPORCIONAR LOS RECURSOS PARA PREVENIR EL VIH/SIDA/ITS

EVALUACION CUALITATIVA	DETECCION	A	SI		NO		VAL. ACUM.	TIPO META	UNIDAD DE MEDIDA	VAL. ACUM.	DATOS	PROGRAMADO ORIGINAL				MODIFICADO				REALIZADO				% DE AVANCE TRIMESTRAL
			MET	NUM	DEN	MET						NUM	DEN	PRIMERO	SEGUNDO	TERCERO	CUARTO	ANUAL	PRIMERO	SEGUNDO	TERCERO	CUARTO	ANUAL	

DETECCION DE PROBLEMAS DE VISION, AUDITIVOS Y DE POSTURA ENTRE OTROS.

EVALUACION CUALITATIVA	DETECCION	A	SI		NO		VAL. ACUM.	TIPO META	UNIDAD DE MEDIDA	VAL. ACUM.	DATOS	PROGRAMADO ORIGINAL				MODIFICADO				REALIZADO				% DE AVANCE TRIMESTRAL
			MET	NUM	DEN	MET						NUM	DEN	PRIMERO	SEGUNDO	TERCERO	CUARTO	ANUAL	PRIMERO	SEGUNDO	TERCERO	CUARTO	ANUAL	

SE PRESENTA INFORMACION PRELIMINAR, ESTO DEBIDO A LOS TIEMPOS DE SOLICITUD Y LOS TIEMPOS EN LOS QUE SE GENERA ESTA INFORMACION NO PERMITEN SE TENGA UNA EVALUACION ADECUADA. POR LO QUE ESTOS DATOS SE CONSIDERAN INCOMPLETOS O PUEDEN SER ERRONEOS.

EVALUACION CUALITATIVA	DETECCION	A	SI		NO		VAL. ACUM.	TIPO META	UNIDAD DE MEDIDA	VAL. ACUM.	DATOS	PROGRAMADO ORIGINAL				MODIFICADO				REALIZADO				% DE AVANCE TRIMESTRAL
			MET	NUM	DEN	MET						NUM	DEN	PRIMERO	SEGUNDO	TERCERO	CUARTO	ANUAL	PRIMERO	SEGUNDO	TERCERO	CUARTO	ANUAL	

PACIENTES EMBARAZADAS EN CONTROL

EVALUACION CUALITATIVA	DETECCION	A	SI		NO		VAL. ACUM.	TIPO META	UNIDAD DE MEDIDA	VAL. ACUM.	DATOS	PROGRAMADO ORIGINAL				MODIFICADO				REALIZADO				% DE AVANCE TRIMESTRAL
			MET	NUM	DEN	MET						NUM	DEN	PRIMERO	SEGUNDO	TERCERO	CUARTO	ANUAL	PRIMERO	SEGUNDO	TERCERO	CUARTO	ANUAL	

EN RELACION A LAS DETECCIONES EN BASE AL CALENDARIO DE METAS EL NUMERO PROGRAMADO ES DE 5,000 TRIMESTRALES. SIN EMBARGO EN ESTE TERCER TRIMESTRE SE REALIZARON 6,295 DETECCIONES. ELLO DEBIDO A QUE SE HICIERON CAMPAÑAS CONTRA ADICCIONES QUE ELEVARON EL NUMERO DE MUJERES RECONIZADAS. NO EXISTE INICUANA EFECTACION PRESUPUESTAL YA QUE ESTA SITUACION NO IMPLICA UN GASTO MAYOR AL PROGRAMADO

EVALUACION CUALITATIVA	DETECCION	A	SI		NO		VAL. ACUM.	TIPO META	UNIDAD DE MEDIDA	VAL. ACUM.	DATOS	PROGRAMADO ORIGINAL				MODIFICADO				REALIZADO				% DE AVANCE TRIMESTRAL
			MET	NUM	DEN	MET						NUM	DEN	PRIMERO	SEGUNDO	TERCERO	CUARTO	ANUAL	PRIMERO	SEGUNDO	TERCERO	CUARTO	ANUAL	

DETECCION DE SINTOMAS PROSTATICOS.

EVALUACION CUALITATIVA	DETECCION	A	SI		NO		VAL. ACUM.	TIPO META	UNIDAD DE MEDIDA	VAL. ACUM.	DATOS	PROGRAMADO ORIGINAL				MODIFICADO				REALIZADO				% DE AVANCE TRIMESTRAL
			MET	NUM	DEN	MET						NUM	DEN	PRIMERO	SEGUNDO	TERCERO	CUARTO	ANUAL	PRIMERO	SEGUNDO	TERCERO	CUARTO	ANUAL	

LA BALSA EN ESTA META SE DA POR LA RESISTENCIA QUE SE PRESENTA POR LOS PACIENTES A REALIZAR EL TAMIZAJE. ESTO POR QUE NO SE ENCUENTRAN COMO COSAS CON EL TEMA. AJUADO A ESTO. NO SE CUENTA CON UN ESPACIO PRIVADO PARA LLEVAR A CABO ESTAS ACCIONES. LO CUAL AMPLIFICA ESTA SITUACION.

EVALUACION CUALITATIVA	DETECCION	A	SI		NO		VAL. ACUM.	TIPO META	UNIDAD DE MEDIDA	VAL. ACUM.	DATOS	PROGRAMADO ORIGINAL				MODIFICADO				REALIZADO				% DE AVANCE TRIMESTRAL
			MET	NUM	DEN	MET						NUM	DEN	PRIMERO	SEGUNDO	TERCERO	CUARTO	ANUAL	PRIMERO	SEGUNDO	TERCERO	CUARTO	ANUAL	

DETECCIONES CITOLOGICAS DE PRIMERA VEZ

EVALUACION CUALITATIVA	DETECCION	A	SI		NO		VAL. ACUM.	TIPO META	UNIDAD DE MEDIDA	VAL. ACUM.	DATOS	PROGRAMADO ORIGINAL				MODIFICADO				REALIZADO				% DE AVANCE TRIMESTRAL
			MET	NUM	DEN	MET						NUM	DEN	PRIMERO	SEGUNDO	TERCERO	CUARTO	ANUAL	PRIMERO	SEGUNDO	TERCERO	CUARTO	ANUAL	

LA BALSA EN ESTA META SE DA POR LA RESISTENCIA QUE SE PRESENTA POR LOS PACIENTES A REALIZAR EL TAMIZAJE. ESTO POR QUE NO SE ENCUENTRAN COMO COSAS CON EL TEMA. AJUADO A ESTO. NO SE CUENTA CON UN ESPACIO PRIVADO PARA LLEVAR A CABO ESTAS ACCIONES. LO CUAL AMPLIFICA ESTA SITUACION.

EVALUACION CUALITATIVA	DETECCION	A	SI		NO		VAL. ACUM.	TIPO META	UNIDAD DE MEDIDA	VAL. ACUM.	DATOS	PROGRAMADO ORIGINAL				MODIFICADO				REALIZADO				% DE AVANCE TRIMESTRAL
			MET	NUM	DEN	MET						NUM	DEN	PRIMERO	SEGUNDO	TERCERO	CUARTO	ANUAL	PRIMERO	SEGUNDO	TERCERO	CUARTO	ANUAL	

DETECCIONES CITOLOGICAS DE PRIMERA VEZ

EVALUACION CUALITATIVA	DETECCION	A	SI		NO		VAL. ACUM.	TIPO META	UNIDAD DE MEDIDA	VAL. ACUM.	DATOS	PROGRAMADO ORIGINAL				MODIFICADO				REALIZADO				% DE AVANCE TRIMESTRAL
			MET	NUM	DEN	MET						NUM	DEN	PRIMERO	SEGUNDO	TERCERO	CUARTO	ANUAL	PRIMERO	SEGUNDO	TERCERO	CUARTO	ANUAL	

DETECCIONES CITOLOGICAS DE PRIMERA VEZ

EVALUACION CUALITATIVA	DETECCION	A	SI		NO		VAL. ACUM.	TIPO META	UNIDAD DE MEDIDA	VAL. ACUM.	DATOS	PROGRAMADO ORIGINAL				MODIFICADO				REALIZADO				% DE AVANCE TRIMESTRAL
			MET	NUM	DEN	MET						NUM	DEN	PRIMERO	SEGUNDO	TERCERO	CUARTO	ANUAL	PRIMERO	SEGUNDO	TERCERO	CUARTO	ANUAL	

DETECCIONES CITOLOGICAS DE PRIMERA VEZ

EVALUACION CUALITATIVA	DETECCION	A	SI		NO		VAL. ACUM.	TIPO META	UNIDAD DE MEDIDA	VAL. ACUM.	DATOS	PROGRAMADO ORIGINAL				MODIFICADO				REALIZADO				% DE AVANCE TRIMESTRAL
			MET	NUM	DEN	MET						NUM	DEN	PRIMERO	SEGUNDO	TERCERO	CUARTO	ANUAL	PRIMERO	SEGUNDO	TERCERO	CUARTO	ANUAL	

DETECCIONES CITOLOGICAS DE PRIMERA VEZ

EVALUACION CUALITATIVA	DETECCION	A	SI		NO		VAL. ACUM.	TIPO META	UNIDAD DE MEDIDA	VAL. ACUM.	DATOS	PROGRAMADO ORIGINAL				MODIFICADO				REALIZADO				% DE AVANCE TRIMESTRAL
			MET	NUM	DEN	MET						NUM	DEN	PRIMERO	SEGUNDO	TERCERO	CUARTO	ANUAL	PRIMERO	SEGUNDO	TERCERO	CUARTO	ANUAL	

DETECCIONES CITOLOGICAS DE PRIMERA VEZ

EVALUACION CUALITATIVA	DETECCION	A	SI		NO		VAL. ACUM.	TIPO META	UNIDAD DE MEDIDA	VAL. ACUM.	DATOS	PROGRAMADO ORIGINAL				MODIFICADO				REALIZADO				% DE AVANCE TRIMESTRAL
			MET	NUM	DEN	MET						NUM	DEN	PRIMERO	SEGUNDO	TERCERO	CUARTO	ANUAL	PRIMERO	SEGUNDO	TERCERO	CUARTO	ANUAL	

DETECCIONES CITOLOGICAS DE PRIMERA VEZ

EVALUACION CUALITATIVA	DETECCION	A	SI		NO		VAL. ACUM.	TIPO META	UNIDAD DE MEDIDA	VAL. ACUM.	DATOS	PROGRAMADO ORIGINAL				MODIFICADO				REALIZADO				% DE AVANCE TRIMESTRAL
			MET	NUM	DEN	MET						NUM	DEN	PRIMERO	SEGUNDO	TERCERO	CUARTO	ANUAL	PRIMERO	SEGUNDO	TERCERO	CUARTO	ANUAL	

DETECCIONES CITOLOGICAS DE PRIMERA VEZ

EVALUACION CUALITATIVA	DETECCION	A	SI		NO		VAL. ACUM.	TIPO META	UNIDAD DE MEDIDA	VAL. ACUM.	DATOS	PROGRAMADO ORIGINAL				MODIFICADO				REALIZADO				% DE AVANCE TRIMESTRAL
			MET	NUM	DEN	MET						NUM	DEN	PRIMERO	SEGUNDO	TERCERO	CUARTO	ANUAL	PRIMERO	SEGUNDO	TERCERO	CUARTO	ANUAL	

DETECCIONES CITOLOGICAS DE PRIMERA VEZ

EVALUACION CUALITATIVA	DETECCION	A	SI		NO		VAL. ACUM.	TIPO META	UNIDAD DE MEDIDA	VAL. ACUM.	DATOS	PROGRAMADO ORIGINAL				MODIFICADO				REALIZADO				% DE AVANCE TRIMESTRAL
			MET	NUM	DEN	MET						NUM	DEN	PRIMERO	SEGUNDO	TERCERO	CUARTO	ANUAL	PRIMERO	SEGUNDO	TERCERO	CUARTO	ANUAL	

DETECCIONES CITOLOGICAS DE PRIMERA VEZ

EVALUACION CUALITATIVA	DETECCION	A	SI		NO		VAL. ACUM.	TIPO META	UNIDAD DE MEDIDA	VAL. ACUM.	DATOS	PROGRAMADO ORIGINAL				MODIFICADO				REALIZADO				% DE AVANCE TRIMESTRAL
			MET	NUM	DEN	MET						NUM	DEN	PRIMERO	SEGUNDO	TERCERO	CUARTO	ANUAL	PRIMERO	SEGUNDO	TERCERO	CUARTO	ANUAL	

DETECCIONES CITOLOGICAS DE PRIMERA VEZ


EVALUACION CUALITATIVA	DETECCION	A	SI		NO		VAL. ACUM.	TIPO META	UNIDAD DE MEDIDA	VAL. ACUM.	DATOS	PROGRAMADO ORIGINAL				MODIFICADO				REALIZADO				% DE AVANCE TRIMESTRAL
			MET	NUM	DEN	MET						NUM	DEN	PRIMERO	SEGUNDO	TERCERO	CUARTO	ANUAL	PRIMERO	SEGUNDO	TERCERO	CUARTO	ANUAL	

DETECCIONES CITOLOGICAS DE PRIMERA VEZ

EVALUACION CUALITATIVA	DETECCION	A	SI		NO		VAL. ACUM.	TIPO META	UNIDAD DE MEDIDA	VAL. ACUM.	DATOS	PROGRAMADO ORIGINAL				MODIFICADO				REALIZADO				% DE AVANCE TRIMESTRAL
			MET	NUM	DEN	MET						NUM	DEN	PRIMERO	SEGUNDO	TERCERO	CUARTO	ANUAL	PRIMERO	SEGUNDO	TERCERO	CUARTO	ANUAL	

DETECCIONES CITOLOGICAS DE PRIMERA VEZ

EVALUACION CUALITATIVA	DETECCION	A	SI		NO		VAL. ACUM.	TIPO META	UNIDAD DE MEDIDA	VAL. ACUM.	DATOS	PROGRAMADO ORIGINAL				MODIFICADO				REALIZADO				% DE AVANCE TRIMESTRAL
			MET	NUM	DEN	MET						NUM	DEN	PRIMERO	SEGUNDO	TERCERO	CUARTO</							



Gobierno del
Estado de Sonora

GOBIERNO DEL ESTADO DE SONORA
INFORME DE AVANCE PROGRAMATICO 2017

ETCA-III-04
TRIMESTRE: TERCERO

CLAVE	NOMBRE DEL INDICADOR	UNIDAD DE MEDIDA	TIPO META	VAL. ACUM.	DATOS				PROGRAMADO ORIGINAL				MODIFICADO				REALIZADO				% DE AVANCE TRIMESTRAL
					PRIMERO	SEGUNDO	TERCERO	CUARTO	ANUAL	PRIMERO	SEGUNDO	TERCERO	CUARTO	ANUAL	PRIMERO	SEGUNDO	TERCERO	CUARTO	ANUAL	PRIMERO	

DEPENDENCIA / ENTIDAD 11 SERVICIOS DE SALUD SONORA

EVALUACION CUALITATIVA

DURANTE ESTE PERIODO NO SE CONTO CON MATERIAL CONSUMIBLE PARA EL CUMPLIMIENTO DE ESTA META (LAMINILLAS). EN ESTA META NO SE DA CUMPLIMIENTO POR FALTA DE PERSONAL DE ENFERMERIA EN LOS CENTROS DE SALUD, YA QUE EL PERSONAL QUE ACTUALMENTE SE ENCUENTRA EN LAS UNIDADES, REALIZA ACCIONES DE OTROS PROGRAMAS. SE PRESENTA AFECTACION PRESUPUESTAL AL NO CONTAR CON PRESUESTO NECESARIO PARA LLEVAR A CABO ESTAS ACCIONES

ATENCION POST EVENTO TOTAL DE LOS EVENTOS OBSTETRICOS.	SI	MET	NUM	DEN	200.00	200.00	200.00	200.00	1072.00	268.00	268.00	268.00	268.00	1072.00	268.00	268.00	268.00	268.00	1072.00	354.00	346.00	346.00	346.00	145.14%
--	----	-----	-----	-----	--------	--------	--------	--------	---------	--------	--------	--------	--------	---------	--------	--------	--------	--------	---------	--------	--------	--------	--------	---------

EVALUACION CUALITATIVA

SE LOGRA Y SUPERA LO PROPUESTO. ESTO GRACIAS A LA PROMOCION DE ESTAS ACCIONES. LOGRANDO MAS ACEPTACION DE USUARIOS DE ALGUN METODO ANTICONCEPTIVO. NO EXISTE AFECTACION PRESUPUESTAL

DETECCION DE CASOS DE VIOLENCIA INTRAFAMILIAR.	SI	MET	NUM	DEN	2719.00	2719.00	2719.00	2719.00	10874.00	2718.00	2718.00	2718.00	2718.00	10874.00	2719.00	2719.00	2719.00	2719.00	10874.00	20317.00	19200.00	19200.00	19200.00	62.22%
--	----	-----	-----	-----	---------	---------	---------	---------	----------	---------	---------	---------	---------	----------	---------	---------	---------	---------	----------	----------	----------	----------	----------	--------

EVALUACION CUALITATIVA

EN RELACION A LAS DETECCIONES EN BASE AL CALENDARIO DE METAS EL NUMERO PROGRAMADO ES DE 2719 TRIMESTRALES. SIN EMBARGO EN ESTE TERCER TRIMESTRE SE REALIZARON 1,922 DE DETECCIONES. ELLO DEBIDO A QUE EN LOS CENTROS DE SALUD URBANOS NO SE ESTABAN REALIZANDO PERIODICAMENTE. NO EXISTE NINGUNA AFECTACION PRESUPUESTAL YA QUE ESTA SITUACION NO IMPLICA UN GASTO MAYOR AL PROGRAMADO.

COMUNIDADES INDIGENAS ATENDIDAS.	A	NO	MET	NUM	DEN	90.00	90.00	90.00	90.00	90.00	90.00	90.00	90.00	90.00	90.00	90.00	90.00	90.00	90.00	90.00	90.00	90.00	90.00	100.00%
----------------------------------	---	----	-----	-----	-----	-------	-------	-------	-------	-------	-------	-------	-------	-------	-------	-------	-------	-------	-------	-------	-------	-------	-------	---------

EVALUACION CUALITATIVA

SE ATIENDEN LAS COMUNIDADES DE ESTA JURISDICCION

ATENCION A MIGRANTES	SI	MET	NUM	DEN	750.00	750.00	750.00	750.00	2500.00	500.00	500.00	500.00	500.00	2500.00	750.00	750.00	750.00	750.00	2500.00	758.00	474.00	493.00	493.00	65.73%
----------------------	----	-----	-----	-----	--------	--------	--------	--------	---------	--------	--------	--------	--------	---------	--------	--------	--------	--------	---------	--------	--------	--------	--------	--------

EVALUACION CUALITATIVA

EN RELACION DE ESTE INDICADOR SE TENIA LA META PROGRAMADA DE 750 PERSONAS, Y SE LOGRO 493 PERSONAS ATENDIDAS, SIN AFECTACION PRESUPUESTAL DURANTE EL EJERCICIO DEL TERCER TRIMESTRE DE 2017. NO ES POSIBLE DETERMINAR NUMERO EXACTO DE ATENCIONES EN VIRTUD DE QUE DEPENDE TOTALMENTE DEL INTERES DE LA CIUDADANIA

PERSONAS CAPACITADAS (PRIMEROS AUXILIOS).	SI	MET	NUM	DEN	100.00	100.00	100.00	100.00	400.00	100.00	100.00	100.00	100.00	400.00	100.00	100.00	100.00	100.00	400.00	114.00	107.00	85.00	85.00	95.00%
---	----	-----	-----	-----	--------	--------	--------	--------	--------	--------	--------	--------	--------	--------	--------	--------	--------	--------	--------	--------	--------	-------	-------	--------

EVALUACION CUALITATIVA

SE OBSERVA UN RESULTADO PORCENTUAL SUPERIOR AL ESPERADO PARA EL PERIODO. NO SE PRESENTA AFECTACION PRESUPUESTAL

PERSONAS CAPACITADAS (PROMOCION DE LA SALUD).	SI	MET	NUM	DEN	67500.00	67500.00	67500.00	67500.00	270000.00	67500.00	67500.00	67500.00	67500.00	270000.00	67500.00	67500.00	67500.00	67500.00	270000.00	118740.00	83293.00	71000.00	71000.00	165.18%
---	----	-----	-----	-----	----------	----------	----------	----------	-----------	----------	----------	----------	----------	-----------	----------	----------	----------	----------	-----------	-----------	----------	----------	----------	---------

EVALUACION CUALITATIVA


SE CAPACITA A MAS PERSONAS DE LAS PROGRAMADAS INICIALMENTE EN ESTA JURISDICCION. ESTO GRACIAS A LA INTENSIFICACION DE ESTAS PLATICAS.

COMUNIDADES Y ENTORNOS CERTIFICADOS.	SI	MET	NUM	DEN	0.00	0.00	0.00	0.00	5.00	0.00	0.00	0.00	0.00	5.00	0.00	0.00	0.00	0.00	5.00	0.00	0.00	0.00	0.00	0.00%
--------------------------------------	----	-----	-----	-----	------	------	------	------	------	------	------	------	------	------	------	------	------	------	------	------	------	------	------	-------

EVALUACION CUALITATIVA

NO SE TIENEN ACCIONES PROGRAMADAS PARA ESTE PERIODO

ESCUELAS CERTIFICADAS.	SI	MET	NUM	DEN	0.00	0.00	0.00	0.00	35.00	0.00	0.00	0.00	0.00	35.00	0.00	0.00	0.00	0.00	35.00	18.00	0.00	0.00	0.00	0.00%
------------------------	----	-----	-----	-----	------	------	------	------	-------	------	------	------	------	-------	------	------	------	------	-------	-------	------	------	------	-------



INFORME DE AVANCE PROGRAMATICO 2017

Gobierno del Estado de Sonora

CLAVE	NOMBRE DEL INDICADOR	UNIDAD DE MEDIDA	VAL. ACUM.	TIPO META	DATOS				PROGRAMADO ORIGINAL				MODIFICADO				REALIZADO				% DE AVANCE TRIMESTRAL
					PRIMERO	SEGUNDO	TERCERO	CUARTO	ANUAL	PRIMERO	SEGUNDO	TERCERO	CUARTO	ANUAL	PRIMERO	SEGUNDO	TERCERO	CUARTO	ANUAL	PRIMERO	

DEPENDENCIA / ENTIDAD 11 SERVICIOS DE SALUD SONORA

EVALUACIÓN CUALITATIVA

EN RELACION CON ESTE INDICADOR SE TENIA LA META PROGRAMADA EN SEMESTRO, LOS CERO, POR LO CUAL NO HAY AFECTACION PRESUPUESTAL YA QUE SE ESTAN TRABAJANDO EN ETAPAS Y PARA EL ULTIMO SE VALIDARÁN LAS ESCUELAS PROGRAMADAS, ASI MISMO NO AFECTARA EN EL PRESUPUESTO YA QUE SE TIENE UN AVANCE MAS DEL 50% DE LA META ANUAL Y DEL PROGRAMADO AL TERCER TRIMESTRE

SUPERVISIONES A UNIDADES MEDICAS Y ADMINISTRATIVAS	SI	MET	NUM	DEN	A	PROGRAMADO ORIGINAL				MODIFICADO				REALIZADO				% DE AVANCE TRIMESTRAL						
						PRIMERO	SEGUNDO	TERCERO	CUARTO	ANUAL	PRIMERO	SEGUNDO	TERCERO	CUARTO	ANUAL	PRIMERO	SEGUNDO		TERCERO	CUARTO				
		170.00	170.00	170.00		170.00	170.00	170.00	170.00	680.00	170.00	170.00	170.00	170.00	680.00	67.00	67.00	67.00	67.00	3.00	3.00	5.00	5.00	2.94%

EVALUACIÓN CUALITATIVA

EN RELACION A LAS SUPERVISIONES A CENTROS DE SALUD, SE TENIA CONTEMPLADA LA REALIZACION DE 70 VISITAS, TENIENDO UN LOGRO DE 3, ESTO ES DEBIDO QUE NO SE CUENTA CON EL SUFICIENTE NUMERO DE VEHICULOS PARA EL TRASLADO DEL PERSONAL A LAS UNIDADES MEDICAS Y ADMINISTRATIVAS, ASI COMO A QUE NO TODOS LOS PROGRAMAS CUENTAN CON PRESUPUESTO ASIGNADO PARA LA REALIZACION DE ESTAS ACTIVIDADES, EXISTE AFECTACION PRESUPUESTAL

UNIDAD ADMINISTRATIVA 025 JURISDICCION SANITARIA # 5 NAVOJOA

EVALUACIÓN CUALITATIVA

EVENTOS DE CAPACITACION PERSONAL	SI	MET	NUM	DEN	A	PROGRAMADO ORIGINAL				MODIFICADO				REALIZADO				% DE AVANCE TRIMESTRAL						
						PRIMERO	SEGUNDO	TERCERO	CUARTO	ANUAL	PRIMERO	SEGUNDO	TERCERO	CUARTO	ANUAL	PRIMERO	SEGUNDO		TERCERO	CUARTO				
		25.00	25.00	25.00		25.00	25.00	25.00	25.00	100.00	25.00	25.00	25.00	25.00	100.00	43.00	43.00	43.00	43.00	40.00	40.00	50.00	50.00	224.00%

EVALUACIÓN CUALITATIVA

SE SUPERA LO PROPUUESTO PARA ESTA META, ESTO YA SE VIÓ EN LA NECESIDAD DE REALIZAR EVENTOS FUERA DE PROGRAMA DEBIDO A SITUACIONES EMERGENTES

CAPACITACION A PADRES EN MATERIA DE EDAS E IRAS	SI	MET	NUM	DEN	A	PROGRAMADO ORIGINAL				MODIFICADO				REALIZADO				% DE AVANCE TRIMESTRAL						
						PRIMERO	SEGUNDO	TERCERO	CUARTO	ANUAL	PRIMERO	SEGUNDO	TERCERO	CUARTO	ANUAL	PRIMERO	SEGUNDO		TERCERO	CUARTO				
		2500.00	2500.00	2500.00		2500.00	2500.00	2500.00	2500.00	25000.00	2500.00	2500.00	2500.00	2500.00	25000.00	4546.00	4546.00	4546.00	4546.00	4671.00	4671.00	0.00	0.00	0.00%

EVALUACIÓN CUALITATIVA

AL MOMENTO EN QUE SE SOLICITA ESTE INFORME, NO SE CUENTA CON INFORMACION REFERENTE A ESTA META, ESTO DEBIDO A QUE LOS SISTEMAS DE INFORMACION AUN ESTAN SIENDO ALIMENTADOS POR LO QUE ESTA INFORMACION SE CONSIDERA INCOMPLETA Y PRELIMINAR.

DETECCIONES POR MASTOGRAMAS	SI	MET	NUM	DEN	A	PROGRAMADO ORIGINAL				MODIFICADO				REALIZADO				% DE AVANCE TRIMESTRAL						
						PRIMERO	SEGUNDO	TERCERO	CUARTO	ANUAL	PRIMERO	SEGUNDO	TERCERO	CUARTO	ANUAL	PRIMERO	SEGUNDO		TERCERO	CUARTO				
		458.00	458.00	458.00		458.00	458.00	458.00	458.00	1835.00	458.00	458.00	458.00	458.00	1835.00	211.00	211.00	211.00	211.00	278.00	278.00	0.00	0.00	0.00%

EVALUACIÓN CUALITATIVA

AL MOMENTO EN QUE SE SOLICITA ESTE INFORME, NO SE CUENTA CON INFORMACION REFERENTE A ESTA META, ESTO DEBIDO A QUE LOS SISTEMAS DE INFORMACION AUN ESTAN SIENDO ALIMENTADOS POR LO QUE ESTA INFORMACION SE CONSIDERA INCOMPLETA Y PRELIMINAR.

ATENCIONES OTORGADAS A PERSONAS LESIONADAS	SI	MET	NUM	DEN	A	PROGRAMADO ORIGINAL				MODIFICADO				REALIZADO				% DE AVANCE TRIMESTRAL						
						PRIMERO	SEGUNDO	TERCERO	CUARTO	ANUAL	PRIMERO	SEGUNDO	TERCERO	CUARTO	ANUAL	PRIMERO	SEGUNDO		TERCERO	CUARTO				
		820.00	820.00	820.00		820.00	820.00	820.00	820.00	3000.00	820.00	820.00	820.00	820.00	3000.00	371.00	371.00	371.00	371.00	626.00	626.00	0.00	0.00	0.00%

EVALUACIÓN CUALITATIVA

AL MOMENTO EN QUE SE SOLICITA ESTE INFORME, NO SE CUENTA CON INFORMACION REFERENTE A ESTA META, ESTO DEBIDO A QUE LOS SISTEMAS DE INFORMACION AUN ESTAN SIENDO ALIMENTADOS POR LO QUE ESTA INFORMACION SE CONSIDERA INCOMPLETA Y PRELIMINAR.

CONSULTAS OTORGADAS POR EDAS E IRAS	SI	MET	NUM	DEN	A	PROGRAMADO ORIGINAL				MODIFICADO				REALIZADO				% DE AVANCE TRIMESTRAL						
						PRIMERO	SEGUNDO	TERCERO	CUARTO	ANUAL	PRIMERO	SEGUNDO	TERCERO	CUARTO	ANUAL	PRIMERO	SEGUNDO		TERCERO	CUARTO				
		2866.00	2730.00	3412.00		2730.00	2730.00	2730.00	2730.00	13648.00	2730.00	2730.00	2730.00	2730.00	13648.00	3691.00	3691.00	3691.00	3691.00	3076.00	3076.00	0.00	0.00	0.00%


EVALUACIÓN CUALITATIVA

AL MOMENTO EN QUE SE SOLICITA ESTE INFORME, NO SE CUENTA CON INFORMACION REFERENTE A ESTA META, ESTO DEBIDO A QUE LOS SISTEMAS DE INFORMACION AUN ESTAN SIENDO ALIMENTADOS POR LO QUE ESTA INFORMACION SE CONSIDERA INCOMPLETA Y PRELIMINAR.

NACIMIENTOS ATENDIDOS	SI	MET	NUM	DEN	A	PROGRAMADO ORIGINAL				MODIFICADO				REALIZADO				% DE AVANCE TRIMESTRAL						
						PRIMERO	SEGUNDO	TERCERO	CUARTO	ANUAL	PRIMERO	SEGUNDO	TERCERO	CUARTO	ANUAL	PRIMERO	SEGUNDO		TERCERO	CUARTO				
		550.00	550.00	750.00		550.00	550.00	550.00	550.00	2000.00	550.00	550.00	550.00	550.00	2000.00	648.00	648.00	648.00	648.00	408.00	408.00	0.00	0.00	0.00%

EVALUACIÓN CUALITATIVA

AL MOMENTO EN QUE SE SOLICITA ESTE INFORME, NO SE CUENTA CON INFORMACION REFERENTE A ESTA META, ESTO DEBIDO A QUE LOS SISTEMAS DE INFORMACION AUN ESTAN SIENDO ALIMENTADOS POR LO QUE ESTA INFORMACION SE CONSIDERA INCOMPLETA Y PRELIMINAR.



INFORME DE AVANCE PROGRAMATICO 2017

Gobierno del Estado de Sonora

CLAVE	NOMBRE DEL INDICADOR	UNI. MEDIDA	TIPO META	VAL. ACM.	DATOS	PROGRAMADO ORIGINAL				MODIFICADO				REALIZADO				% DE AVANCE TRIMESTRAL
						PRIMERO	SEGUNDO	TERCERO	CUARTO	ANUAL	PRIMERO	SEGUNDO	TERCERO	CUARTO	ANUAL	PRIMERO	SEGUNDO	

DEPENDENCIA / ENTIDAD 11 SERVICIOS DE SALUD SONORA

DOSIS DE VACUNAS APLICADAS EN SEMANA NACIONAL DE SALUD.	SI	MET	NUM	DEN	VAL. ACM.	DATOS	TIPO META	PROGRAMADO ORIGINAL				MODIFICADO				REALIZADO	% DE AVANCE TRIMESTRAL	
								PRIMERO	SEGUNDO	TERCERO	CUARTO	ANUAL	PRIMERO	SEGUNDO	TERCERO			CUARTO
	A		11162.00	11162.00	11162.00	11162.00		0.00	11162.00	11162.00	11162.00	11162.00	0.00	11162.00	11162.00	11162.00	0.00	0.00
			11162.00	11162.00	11162.00	11162.00		0.00	11162.00	11162.00	11162.00	11162.00	0.00	11162.00	11162.00	11162.00	0.00	0.00

EVALUACION CUALITATIVA

AL MOMENTO EN QUE SE SOLICITA ESTE INFORME, NO SE CUENTA CON INFORMACION REFERENTE A ESTA META. ESTO DEBIDO A QUE LOS SISTEMAS DE INFORMACION AUN ESTAN SIENDO ALIMENTADOS POR LO QUE ESTA INFORMACION SE CONSIDERA INCOMPLETA Y PRELIMINAR.

CONSULTAS POR UNIDADES MEDICAS MOVILES.	SI	MET	NUM	DEN	VAL. ACM.	DATOS	TIPO META	PROGRAMADO ORIGINAL				MODIFICADO				REALIZADO	% DE AVANCE TRIMESTRAL	
								PRIMERO	SEGUNDO	TERCERO	CUARTO	ANUAL	PRIMERO	SEGUNDO	TERCERO			CUARTO
	A		2750.00	2750.00	2750.00	2750.00		2750.00	2750.00	2750.00	2750.00	2750.00	2750.00	2750.00	2750.00	2750.00	0.00	0.00
			2750.00	2750.00	2750.00	2750.00		2750.00	2750.00	2750.00	2750.00	2750.00	2750.00	2750.00	2750.00	2750.00	0.00	0.00

EVALUACION CUALITATIVA

AL MOMENTO EN QUE SE SOLICITA ESTE INFORME, NO SE CUENTA CON INFORMACION REFERENTE A ESTA META. ESTO DEBIDO A QUE LOS SISTEMAS DE INFORMACION AUN ESTAN SIENDO ALIMENTADOS POR LO QUE ESTA INFORMACION SE CONSIDERA INCOMPLETA Y PRELIMINAR.

PACIENTES EN CONTROL POR DIABETES.	A	NO	MET	NUM	DEN	VAL. ACM.	DATOS	TIPO META	PROGRAMADO ORIGINAL				MODIFICADO				REALIZADO	% DE AVANCE TRIMESTRAL
									PRIMERO	SEGUNDO	TERCERO	CUARTO	ANUAL	PRIMERO	SEGUNDO	TERCERO		
				470.00	470.00	470.00			470.00	470.00	470.00	470.00	470.00	470.00	470.00	470.00	0.00	0.00
				470.00	470.00	470.00			470.00	470.00	470.00	470.00	470.00	470.00	470.00	470.00	0.00	0.00

EVALUACION CUALITATIVA

AL MOMENTO EN QUE SE SOLICITA ESTE INFORME, NO SE CUENTA CON INFORMACION REFERENTE A ESTA META. ESTO DEBIDO A QUE LOS SISTEMAS DE INFORMACION AUN ESTAN SIENDO ALIMENTADOS POR LO QUE ESTA INFORMACION SE CONSIDERA INCOMPLETA Y PRELIMINAR.

ESTUDIOS CLINICOS DE LABORATORIO Y GABINETE REALIZADOS.	A	SI	MET	NUM	DEN	VAL. ACM.	DATOS	TIPO META	PROGRAMADO ORIGINAL				MODIFICADO				REALIZADO	% DE AVANCE TRIMESTRAL
									PRIMERO	SEGUNDO	TERCERO	CUARTO	ANUAL	PRIMERO	SEGUNDO	TERCERO		
				103245.00	103245.00	103245.00			103245.00	103245.00	103245.00	103245.00	103245.00	103245.00	103245.00	103245.00	0.00	0.00
				103245.00	103245.00	103245.00			103245.00	103245.00	103245.00	103245.00	103245.00	103245.00	103245.00	103245.00	0.00	0.00

EVALUACION CUALITATIVA

AL MOMENTO EN QUE SE SOLICITA ESTE INFORME, NO SE CUENTA CON INFORMACION REFERENTE A ESTA META. ESTO DEBIDO A QUE LOS SISTEMAS DE INFORMACION AUN ESTAN SIENDO ALIMENTADOS POR LO QUE ESTA INFORMACION SE CONSIDERA INCOMPLETA Y PRELIMINAR.

ATENCIONES DE URGENCIAS.	A	SI	MET	NUM	DEN	VAL. ACM.	DATOS	TIPO META	PROGRAMADO ORIGINAL				MODIFICADO				REALIZADO	% DE AVANCE TRIMESTRAL
									PRIMERO	SEGUNDO	TERCERO	CUARTO	ANUAL	PRIMERO	SEGUNDO	TERCERO		
				8440.00	8440.00	8440.00			8440.00	8440.00	8440.00	8440.00	8440.00	8440.00	8440.00	8440.00	0.00	0.00
				8440.00	8440.00	8440.00			8440.00	8440.00	8440.00	8440.00	8440.00	8440.00	8440.00	8440.00	0.00	0.00

EVALUACION CUALITATIVA

AL MOMENTO EN QUE SE SOLICITA ESTE INFORME, NO SE CUENTA CON INFORMACION REFERENTE A ESTA META. ESTO DEBIDO A QUE LOS SISTEMAS DE INFORMACION AUN ESTAN SIENDO ALIMENTADOS POR LO QUE ESTA INFORMACION SE CONSIDERA INCOMPLETA Y PRELIMINAR.

SERVICIOS REALIZADOS DENTRO DE QUIROFANO.	A	SI	MET	NUM	DEN	VAL. ACM.	DATOS	TIPO META	PROGRAMADO ORIGINAL				MODIFICADO				REALIZADO	% DE AVANCE TRIMESTRAL
									PRIMERO	SEGUNDO	TERCERO	CUARTO	ANUAL	PRIMERO	SEGUNDO	TERCERO		
				846.00	846.00	846.00			846.00	846.00	846.00	846.00	846.00	846.00	846.00	846.00	0.00	0.00
				846.00	846.00	846.00			846.00	846.00	846.00	846.00	846.00	846.00	846.00	846.00	0.00	0.00

EVALUACION CUALITATIVA

AL MOMENTO EN QUE SE SOLICITA ESTE INFORME, NO SE CUENTA CON INFORMACION REFERENTE A ESTA META. ESTO DEBIDO A QUE LOS SISTEMAS DE INFORMACION AUN ESTAN SIENDO ALIMENTADOS POR LO QUE ESTA INFORMACION SE CONSIDERA INCOMPLETA Y PRELIMINAR.

TOTAL DE CONSULTA MEDICA OTORGADA, PRIMER NIVEL.	A	SI	MET	NUM	DEN	VAL. ACM.	DATOS	TIPO META	PROGRAMADO ORIGINAL				MODIFICADO				REALIZADO	% DE AVANCE TRIMESTRAL
									PRIMERO	SEGUNDO	TERCERO	CUARTO	ANUAL	PRIMERO	SEGUNDO	TERCERO		
				68400.00	68400.00	68400.00			68400.00	68400.00	68400.00	68400.00	68400.00	68400.00	68400.00	68400.00	0.00	0.00
				68400.00	68400.00	68400.00			68400.00	68400.00	68400.00	68400.00	68400.00	68400.00	68400.00	68400.00	0.00	0.00


EVALUACION CUALITATIVA

AL MOMENTO EN QUE SE SOLICITA ESTE INFORME, NO SE CUENTA CON INFORMACION REFERENTE A ESTA META. ESTO DEBIDO A QUE LOS SISTEMAS DE INFORMACION AUN ESTAN SIENDO ALIMENTADOS POR LO QUE ESTA INFORMACION SE CONSIDERA INCOMPLETA Y PRELIMINAR.

CONSULTAS OTORGADAS POR EQUIPOS DE SALUD ITINERANTE	A	SI	MET	NUM	DEN	VAL. ACM.	DATOS	TIPO META	PROGRAMADO ORIGINAL				MODIFICADO				REALIZADO	% DE AVANCE TRIMESTRAL
									PRIMERO	SEGUNDO	TERCERO	CUARTO	ANUAL	PRIMERO	SEGUNDO	TERCERO		
				42000.00	42000.00	42000.00			42000.00	42000.00	42000.00	42000.00	42000.00	42000.00	42000.00	42000.00	0.00	0.00
				42000.00	42000.00	42000.00			42000.00	42000.00	42000.00	42000.00	42000.00	42000.00	42000.00	42000.00	0.00	0.00

EVALUACION CUALITATIVA

AL MOMENTO EN QUE SE SOLICITA ESTE INFORME, NO SE CUENTA CON INFORMACION REFERENTE A ESTA META. ESTO DEBIDO A QUE LOS SISTEMAS DE INFORMACION AUN ESTAN SIENDO ALIMENTADOS POR LO QUE ESTA INFORMACION SE CONSIDERA INCOMPLETA Y PRELIMINAR.



Gobierno del Estado de Sonora

GOBIERNO DEL ESTADO DE SONORA

INFORME DE AVANCE PROGRAMATICO 2017

ETCA-III-04

TRIMESTRE: TERCERO

CLAVE	NOMBRE DEL INDICADOR	UNIDAD DE MEDIDA	TIPO META	VAL. ACUM.	DATOS				PROGRAMADO ORIGINAL				MODIFICADO				REALIZADO				% DE AVANCE TRIMESTRAL
					PRIMERO	SEGUNDO	TERCERO	CUARTO	ANUAL	PRIMERO	SEGUNDO	TERCERO	CUARTO	ANUAL	PRIMERO	SEGUNDO	TERCERO	CUARTO	ANUAL	PRIMERO	

DEPENDENCIA / ENTIDAD 11 SERVICIOS DE SALUD SONORA

CONSULTAS DE SALUD BUCAL	CONSULTA	A	SI	MET	NUM	DEN	4900.00	4816.00	3956.00	4128.00	17200.00	4500.00	4816.00	3956.00	4128.00	17200.00	4817.00	4069.00	0.00	0.00	0.00%
							4300.00	4816.00	3956.00	4128.00	17200.00	4300.00	4816.00	3956.00	4128.00	17200.00	4317.00	4069.00	0.00	0.00	

EVALUACION CUALITATIVA

AL MOMENTO EN QUE SE SOLICITA ESTE INFORME, NO SE CUENTA CON INFORMACION REFERENTE A ESTA META, ESTO DEBIDO A QUE LOS SISTEMAS DE INFORMACION AUN ESTAN SIENDO ALIMENTADOS POR LO QUE ESTA INFORMACION SE CONSIDERA INCOMPLETA Y PRELIMINAR.

CASOS REGISTRADOS DE RICKETTSIOSIS	CASO	A	SI	MET	NUM	DEN	5.00	10.00	12.00	8.00	35.00	5.00	10.00	12.00	8.00	35.00	3.00	0.00	4.00	0.00	33.33%
							5.00	10.00	12.00	8.00	35.00	5.00	10.00	12.00	8.00	35.00	3.00	0.00	4.00	0.00	

EVALUACION CUALITATIVA

SE DETECTAN 4 CASOS DE RICKETTSIOSIS DURANTE EL TRIMESTRE.

CASOS NUEVOS DE LEPTA IDENTIFICADOS EN MUNICIPIOS DE LOS ULTIMOS 5 AÑOS	CASO	A	SI	MET	NUM	DEN	0.00	0.00	1.00	1.00	2.00	0.00	0.00	1.00	1.00	2.00	0.00	0.00	0.00	0.00	0.00%	
							0.00	0.00	1.00	1.00	2.00	0.00	0.00	1.00	1.00	2.00	0.00	0.00	0.00	0.00		0.00

EVALUACION CUALITATIVA

NO SE REGISTRAN CASOS DE ESTE PADECIMIENTO DURANTE EL TRIMESTRE EN ESTA JURISDICCION.

ATENCION A CASOS DE OTRAS ZOOZOSIS	CASO	A	SI	MET	NUM	DEN	1.00	2.00	2.00	1.00	8.00	1.00	2.00	2.00	1.00	8.00	0.00	0.00	0.00	0.00	0.00%
							1.00	2.00	2.00	1.00	8.00	1.00	2.00	2.00	1.00	8.00	0.00	0.00	0.00	0.00	

EVALUACION CUALITATIVA

NO SE REGISTRAN CASOS DE ESTE TIPO DE PADECIMIENTOS DURANTE EL TRIMESTRE EN ESTA JURISDICCION.

CASOS REGISTRADOS DE BRUCELLOSIS	CASO	A	SI	MET	NUM	DEN	1.00	3.00	4.00	2.00	10.00	1.00	3.00	4.00	2.00	10.00	3.00	0.00	1.00	0.00	25.00%
							1.00	3.00	4.00	2.00	10.00	1.00	3.00	4.00	2.00	10.00	3.00	0.00	1.00	0.00	

EVALUACION CUALITATIVA

SE REGISTRA 1 CASO DE ESTE PADECIMIENTO DURANTE EL TRIMESTRE.

ATENCION A CASOS POR OTRAS ENFERMEDADES TRANSMISIDAS POR VECTOR	CASO	A	SI	MET	NUM	DEN	6.00	12.00	14.00	8.00	40.00	6.00	12.00	14.00	8.00	40.00	0.00	0.00	0.00	0.00	0.00%
							6.00	12.00	14.00	8.00	40.00	6.00	12.00	14.00	8.00	40.00	0.00	0.00	0.00	0.00	

EVALUACION CUALITATIVA

NO SE REGISTRAN CASOS DE ESTE PADECIMIENTO DURANTE EL TRIMESTRE EN ESTA JURISDICCION.

LOCALIDADES TRABAJADAS EN PREVENCION DEL PALUDISMO	LOCALIDAD	A	SI	MET	NUM	DEN	8.00	15.00	25.00	12.00	60.00	8.00	15.00	25.00	12.00	60.00	0.00	0.00	0.00	0.00	6.00%
							8.00	15.00	25.00	12.00	60.00	8.00	15.00	25.00	12.00	60.00	0.00	0.00	0.00	0.00	


EVALUACION CUALITATIVA

AL MOMENTO EN QUE SE SOLICITA ESTE INFORME, NO SE CUENTA CON INFORMACION REFERENTE A ESTA META, ESTO DEBIDO A QUE LOS SISTEMAS DE INFORMACION AUN ESTAN SIENDO ALIMENTADOS POR LO QUE ESTA INFORMACION SE CONSIDERA INCOMPLETA Y PRELIMINAR.

PACIENTES EN CONTROL DE OBESIDAD	PERSONA	A	NO	MET	NUM	DEN	260.00	260.00	260.00	260.00	260.00	260.00	260.00	260.00	260.00	260.00	85.00	36.00	0.00	0.00	0.00%
							260.00	260.00	260.00	260.00	260.00	260.00	260.00	260.00	260.00	260.00	85.00	36.00	0.00	0.00	

EVALUACION CUALITATIVA

AL MOMENTO EN QUE SE SOLICITA ESTE INFORME, NO SE CUENTA CON INFORMACION REFERENTE A ESTA META, ESTO DEBIDO A QUE LOS SISTEMAS DE INFORMACION AUN ESTAN SIENDO ALIMENTADOS POR LO QUE ESTA INFORMACION SE CONSIDERA INCOMPLETA Y PRELIMINAR.



Gobierno del Estado de Sonora

GOBIERNO DEL ESTADO DE SONORA

ETCA-III-04

TRIMESTRE: TERCERO

INFORME DE AVANCE PROGRAMATICO 2017

CLAVE	NOMBRE DEL INDICADOR	UNI MEDIDA	VAL ACUM	TIPO META	DATOS				PROGRAMADO ORIGINAL				MODIFICADO				REALIZADO				% DE AVANCE TRIMESTRAL
					SI	NO	PRIMERO	SEGUNDO	TERCERO	CUARTO	ANUAL	PRIMERO	SEGUNDO	TERCERO	CUARTO	ANUAL	PRIMERO	SEGUNDO	TERCERO	CUARTO	

DEPENDENCIA / ENTIDAD 11 SERVICIOS DE SALUD SONORA

PERSONAS PICADAS POR ALACRAN.	CASO	A	SI	MET	NUM	DEN	VAL ACUM	TIPO META	PRIMERO	SEGUNDO	TERCERO	CUARTO	ANUAL	PRIMERO	SEGUNDO	TERCERO	CUARTO	ANUAL	PRIMERO	SEGUNDO	TERCERO	CUARTO	ANUAL	PRIMERO	SEGUNDO	TERCERO	CUARTO	ANUAL	% DE AVANCE TRIMESTRAL		

EVALUACION CUALITATIVA

AL MOMENTO EN QUE SE SOLICITA ESTE INFORME, NO SE CUENTA CON INFORMACION REFERENTE A ESTA META. ESTO DEBIDO A QUE LOS SISTEMAS DE INFORMACION AUN ESTAN SIENDO ALIMENTADOS POR LO QUE ESTA INFORMACION SE CONSIDERA INCOMPLETA Y PRELIMINAR.

UNIDADES INFORMANTES DEL SUJETO EN LA JURISDICCION	UNIDAD	A	SI	MET	NUM	DEN	VAL ACUM	TIPO META	PRIMERO	SEGUNDO	TERCERO	CUARTO	ANUAL	PRIMERO	SEGUNDO	TERCERO	CUARTO	ANUAL	PRIMERO	SEGUNDO	TERCERO	CUARTO	ANUAL	PRIMERO	SEGUNDO	TERCERO	CUARTO	ANUAL	% DE AVANCE TRIMESTRAL		

EVALUACION CUALITATIVA

SE CUMPLE CON LO PROPUUESTO PARA EL PERIODO.

INSTRUCCIONES APLICADAS EN TECNICAS DE DEPILOADO.	INSTRUCION	A	SI	MET	NUM	DEN	VAL ACUM	TIPO META	PRIMERO	SEGUNDO	TERCERO	CUARTO	ANUAL	PRIMERO	SEGUNDO	TERCERO	CUARTO	ANUAL	PRIMERO	SEGUNDO	TERCERO	CUARTO	ANUAL	PRIMERO	SEGUNDO	TERCERO	CUARTO	ANUAL	% DE AVANCE TRIMESTRAL		

EVALUACION CUALITATIVA

AL MOMENTO EN QUE SE SOLICITA ESTE INFORME, NO SE CUENTA CON INFORMACION REFERENTE A ESTA META. ESTO DEBIDO A QUE LOS SISTEMAS DE INFORMACION AUN ESTAN SIENDO ALIMENTADOS POR LO QUE ESTA INFORMACION SE CONSIDERA INCOMPLETA Y PRELIMINAR.

ATENCIÓN A BROTES EPIDEMIOLÓGICOS.	BROTE	A	SI	MET	NUM	DEN	VAL ACUM	TIPO META	PRIMERO	SEGUNDO	TERCERO	CUARTO	ANUAL	PRIMERO	SEGUNDO	TERCERO	CUARTO	ANUAL	PRIMERO	SEGUNDO	TERCERO	CUARTO	ANUAL	PRIMERO	SEGUNDO	TERCERO	CUARTO	ANUAL	% DE AVANCE TRIMESTRAL		

EVALUACION CUALITATIVA

SE DETECTA Y CONTROLA 1 BROTE EPIDEMIOLÓGICO EN ESTA JURISDICCION DURANTE EL TRIMESTRE.

CASOS SOSPECHOSOS A COLERA.	DETECCION	A	SI	MET	NUM	DEN	VAL ACUM	TIPO META	PRIMERO	SEGUNDO	TERCERO	CUARTO	ANUAL	PRIMERO	SEGUNDO	TERCERO	CUARTO	ANUAL	PRIMERO	SEGUNDO	TERCERO	CUARTO	ANUAL	PRIMERO	SEGUNDO	TERCERO	CUARTO	ANUAL	% DE AVANCE TRIMESTRAL		

EVALUACION CUALITATIVA

SE DETECTAN MENOS CUADROS DIARREICOS PARA ESTUDIO DE LOS QUE SE HABIAN CONTEMPLADO.

ANIMALES VACUNADOS.	DOSIS	A	SI	MET	NUM	DEN	VAL ACUM	TIPO META	PRIMERO	SEGUNDO	TERCERO	CUARTO	ANUAL	PRIMERO	SEGUNDO	TERCERO	CUARTO	ANUAL	PRIMERO	SEGUNDO	TERCERO	CUARTO	ANUAL	PRIMERO	SEGUNDO	TERCERO	CUARTO	ANUAL	% DE AVANCE TRIMESTRAL		

EVALUACION CUALITATIVA

AL MOMENTO EN QUE SE SOLICITA ESTE INFORME, NO SE CUENTA CON INFORMACION REFERENTE A ESTA META. ESTO DEBIDO A QUE LOS SISTEMAS DE INFORMACION AUN ESTAN SIENDO ALIMENTADOS POR LO QUE ESTA INFORMACION SE CONSIDERA INCOMPLETA Y PRELIMINAR.

LOCALIDADES TRABAJADAS EN PREVENCIÓN DEL DENGUE.	LOCALIDAD	A	SI	MET	NUM	DEN	VAL ACUM	TIPO META	PRIMERO	SEGUNDO	TERCERO	CUARTO	ANUAL	PRIMERO	SEGUNDO	TERCERO	CUARTO	ANUAL	PRIMERO	SEGUNDO	TERCERO	CUARTO	ANUAL	PRIMERO	SEGUNDO	TERCERO	CUARTO	ANUAL	% DE AVANCE TRIMESTRAL		

EVALUACION CUALITATIVA


AL MOMENTO EN QUE SE SOLICITA ESTE INFORME, NO SE CUENTA CON INFORMACION REFERENTE A ESTA META. ESTO DEBIDO A QUE LOS SISTEMAS DE INFORMACION AUN ESTAN SIENDO ALIMENTADOS POR LO QUE ESTA INFORMACION SE CONSIDERA INCOMPLETA Y PRELIMINAR.

DETECCIONES DE TUBERCULOSIS EN PULMONAR.	DETECCION	A	SI	MET	NUM	DEN	VAL ACUM	TIPO META	PRIMERO	SEGUNDO	TERCERO	CUARTO	ANUAL	PRIMERO	SEGUNDO	TERCERO	CUARTO	ANUAL	PRIMERO	SEGUNDO	TERCERO	CUARTO	ANUAL	PRIMERO	SEGUNDO	TERCERO	CUARTO	ANUAL	% DE AVANCE TRIMESTRAL		

EVALUACION CUALITATIVA

AL MOMENTO EN QUE SE SOLICITA ESTE INFORME, NO SE CUENTA CON INFORMACION REFERENTE A ESTA META. ESTO DEBIDO A QUE LOS SISTEMAS DE INFORMACION AUN ESTAN SIENDO ALIMENTADOS POR LO QUE ESTA INFORMACION SE CONSIDERA INCOMPLETA Y PRELIMINAR.

PERSONAS PICADAS POR ALACRAN.	CASO	A	SI	MET	NUM	DEN	VAL ACUM	TIPO META	PRIMERO	SEGUNDO	TERCERO	CUARTO	ANUAL	PRIMERO	SEGUNDO	TERCERO	CUARTO	ANUAL	PRIMERO	SEGUNDO	TERCERO	CUARTO	ANUAL	PRIMERO	SEGUNDO	TERCERO	CUARTO	ANUAL	% DE AVANCE TRIMESTRAL		



Gobierno del Estado de Sonora

GOBIERNO DEL ESTADO DE SONORA

INFORME DE AVANCE PROGRAMATICO 2017

ETCA-III-04

TRIMESTRE: TERCERO

CLAVE	NOMBRE DEL INDICADOR	UNIDAD MEDIDA	VAL. ACUM.	TIPO META	PROGRAMADO ORIGINAL				MODIFICADO				REALIZADO				% DE AVANCE TRIMESTRAL
					PRIMERO	SEGUNDO	TERCERO	CUARTO	ANUAL	PRIMERO	SEGUNDO	TERCERO	CUARTO	ANUAL	PRIMERO	SEGUNDO	

DEPENDENCIA / ENTIDAD 11 SERVICIOS DE SALUD SONORA

GRUPO	A	NO	MET	NUM	DEN	PROGRAMADO ORIGINAL				MODIFICADO				REALIZADO				60.00%	
						PRIMERO	SEGUNDO	TERCERO	CUARTO	ANUAL	PRIMERO	SEGUNDO	TERCERO	CUARTO	ANUAL	PRIMERO	SEGUNDO		TERCERO
GRUPOS ADOLESCENTES PROMOTORES DE LA SALUD (GAPS) EN OPERACION						5.00	5.00	5.00	5.00	5.00	5.00	5.00	5.00	5.00	5.00	0.00	3.00	3.00	0.00
						5.00	5.00	5.00	5.00	5.00	5.00	5.00	5.00	5.00	5.00	0.00	3.00	3.00	0.00

EVALUACION CUALITATIVA

CONTINUAN EN FUNCION LOS 3 GRUPOS DEL PERIODO ANTERIOR.																				
16% DE MUJERES CON INFORMACION POR EXPLORACION CLINICA	DETECCION	A	SI	MET	NUM	DEN	872.00	873.00	873.00	873.00	873.00	873.00	873.00	873.00	873.00	873.00	873.00	204.00	204.00	0.00
							872.00	873.00	873.00	873.00	873.00	873.00	873.00	873.00	873.00	873.00	873.00	204.00	204.00	0.00

EVALUACION CUALITATIVA

AL MOMENTO EN QUE SE SOLICITA ESTE INFORME, NO SE CUENTA CON INFORMACION REFERENTE A ESTA META. ESTO DEBIDO A QUE LOS SISTEMAS DE INFORMACION AUN ESTAN SIENDO ALIMENTADOS POR LO QUE ESTA INFORMACION SE CONSIDERA INCOMPLETA Y PRELIMINAR.																				
ATENCIÓN POST EVENTO OBSTETRICO AL 70% DEL TOTAL DE OBSTETRICOS EN ADOLESCENTES	ATENCIÓN	A	SI	MET	NUM	DEN	125.00	125.00	125.00	125.00	125.00	125.00	125.00	125.00	125.00	125.00	125.00	82.00	82.00	0.00
							125.00	125.00	125.00	125.00	125.00	125.00	125.00	125.00	125.00	125.00	125.00	82.00	82.00	0.00

EVALUACION CUALITATIVA

AL MOMENTO EN QUE SE SOLICITA ESTE INFORME, NO SE CUENTA CON INFORMACION REFERENTE A ESTA META. ESTO DEBIDO A QUE LOS SISTEMAS DE INFORMACION AUN ESTAN SIENDO ALIMENTADOS POR LO QUE ESTA INFORMACION SE CONSIDERA INCOMPLETA Y PRELIMINAR.																				
CONDICIONES DISTRIBUIDOS	CONDÓN	A	SI	MET	NUM	DEN	55000.00	55000.00	55000.00	55000.00	55000.00	55000.00	55000.00	55000.00	55000.00	55000.00	55000.00	23409.00	23409.00	0.00
							55000.00	55000.00	55000.00	55000.00	55000.00	55000.00	55000.00	55000.00	55000.00	55000.00	55000.00	23409.00	23409.00	0.00

EVALUACION CUALITATIVA

AL MOMENTO EN QUE SE SOLICITA ESTE INFORME, NO SE CUENTA CON INFORMACION REFERENTE A ESTA META. ESTO DEBIDO A QUE LOS SISTEMAS DE INFORMACION AUN ESTAN SIENDO ALIMENTADOS POR LO QUE ESTA INFORMACION SE CONSIDERA INCOMPLETA Y PRELIMINAR.																				
DETECCION DE PROBLEMAS DE VISION EN NIÑOS Y NIÑAS ENTRE OTROS	DETECCION	A	SI	MET	NUM	DEN	2400.00	3200.00	1440.00	800.00	2400.00	3200.00	1440.00	800.00	2400.00	3200.00	1440.00	30606.00	30606.00	0.00
							2400.00	3200.00	1440.00	800.00	2400.00	3200.00	1440.00	800.00	2400.00	3200.00	1440.00	30606.00	30606.00	0.00

EVALUACION CUALITATIVA

AL MOMENTO EN QUE SE SOLICITA ESTE INFORME, NO SE CUENTA CON INFORMACION REFERENTE A ESTA META. ESTO DEBIDO A QUE LOS SISTEMAS DE INFORMACION AUN ESTAN SIENDO ALIMENTADOS POR LO QUE ESTA INFORMACION SE CONSIDERA INCOMPLETA Y PRELIMINAR.																				
PACIENTES EMBARAZADAS EN CONTROL	CONSULTA	A	SI	MET	NUM	DEN	1275.00	1325.00	1255.00	5200.00	1275.00	1325.00	1255.00	5200.00	1275.00	1325.00	1255.00	1249.00	1249.00	0.00
							1275.00	1325.00	1255.00	5200.00	1275.00	1325.00	1255.00	5200.00	1275.00	1325.00	1255.00	1249.00	1249.00	0.00


EVALUACION CUALITATIVA

AL MOMENTO EN QUE SE SOLICITA ESTE INFORME, NO SE CUENTA CON INFORMACION REFERENTE A ESTA META. ESTO DEBIDO A QUE LOS SISTEMAS DE INFORMACION AUN ESTAN SIENDO ALIMENTADOS POR LO QUE ESTA INFORMACION SE CONSIDERA INCOMPLETA Y PRELIMINAR.																				
DETECCION DE ADICIONES	DETECCION	A	SI	MET	NUM	DEN	7425.00	5775.00	8000.00	5500.00	7425.00	5775.00	8000.00	5500.00	7425.00	5775.00	8000.00	6239.00	6239.00	0.00
							7425.00	5775.00	8000.00	5500.00	7425.00	5775.00	8000.00	5500.00	7425.00	5775.00	8000.00	6239.00	6239.00	0.00

EVALUACION CUALITATIVA

AL MOMENTO EN QUE SE SOLICITA ESTE INFORME, NO SE CUENTA CON INFORMACION REFERENTE A ESTA META. ESTO DEBIDO A QUE LOS SISTEMAS DE INFORMACION AUN ESTAN SIENDO ALIMENTADOS POR LO QUE ESTA INFORMACION SE CONSIDERA INCOMPLETA Y PRELIMINAR.																				
DETECCION DE SINTOMAS PROSTATICOS	DETECCION	A	SI	MET	NUM	DEN	525.00	525.00	525.00	2100.00	525.00	525.00	525.00	2100.00	525.00	525.00	525.00	829.00	829.00	0.00
							525.00	525.00	525.00	2100.00	525.00	525.00	525.00	2100.00	525.00	525.00	525.00	829.00	829.00	0.00

AL MOMENTO EN QUE SE SOLICITA ESTE INFORME, NO SE CUENTA CON INFORMACION REFERENTE A ESTA META. ESTO DEBIDO A QUE LOS SISTEMAS DE INFORMACION AUN ESTAN SIENDO ALIMENTADOS POR LO QUE ESTA INFORMACION SE CONSIDERA INCOMPLETA Y PRELIMINAR.



Gobierno del Estado de Sonora
 Estado de Sonora


GOBIERNO DEL ESTADO DE SONORA

INFORME DE AVANCE PROGRAMATICO 2017

ETCA-III-04

TRIMESTRE: TERCERO

CLAVE	NOMBRE DEL INDICADOR	UNIDAD MEDIDA	VAL. ACUM.	TIPO META	DATOS				PROGRAMADO ORIGINAL				MODIFICADO				REALIZADO				% DE AVANCE TRIMESTRAL					
					PRIMERO	SEGUNDO	TERCERO	CUARTO	ANUAL	PRIMERO	SEGUNDO	TERCERO	CUARTO	ANUAL	PRIMERO	SEGUNDO	TERCERO	CUARTO	ANUAL	PRIMERO		SEGUNDO	TERCERO	CUARTO		
DEPENDENCIA / ENTIDAD 11 SERVICIOS DE SALUD SONORA																										
EVALUACION CUALITATIVA																										
	DETECCIONES GITOLOGICAS DE PRIMERA VEZ	DETECCION	A	SI	MET	606.00	607.00	306.00	606.00	2425.00	606.00	607.00	606.00	606.00	2425.00	606.00	607.00	606.00	606.00	2425.00	239.00	234.00	0.00	0.00	0.00%	
					NUM	606.00	607.00	306.00	606.00	2425.00	606.00	607.00	606.00	606.00	2425.00	606.00	607.00	606.00	606.00	2425.00	239.00	234.00	0.00	0.00	0.00%	
					DEN																				0.00%	
EVALUACION CUALITATIVA																										
	ATENCION POST EVENTO OBSTETRICO AL 70% DEL TOTAL DE LOS EVENTOS OBSTETRICOS.	ATENCION	A	SI	MET	500.00	300.00	600.00	500.00	1000.00	500.00	300.00	600.00	500.00	1000.00	500.00	300.00	600.00	500.00	1000.00	984.00	414.00	0.00	0.00	0.00%	
					NUM	500.00	300.00	600.00	500.00	1000.00	500.00	300.00	600.00	500.00	1000.00	500.00	300.00	600.00	500.00	1000.00	984.00	414.00	0.00	0.00	0.00%	
					DEN																				0.00%	
EVALUACION CUALITATIVA																										
AL MOMENTO EN QUE SE SOLICITA ESTE INFORME, NO SE CUENTA CON INFORMACION REFERENTE A ESTA META. ESTO DEBIDO A QUE LOS SISTEMAS DE INFORMACION AUN ESTAN SIENDO ALIMENTADOS POR LO QUE ESTA INFORMACION SE CONSIDERA INCOMPLETA Y PRELIMINAR.																										
	DETECCION DE CASOS DE VIOLENCIA INTRAFAMILIAR.	DETECCION	A	SI	MET	352.00	480.00	240.00	352.00	1600.00	352.00	400.00	240.00	352.00	1600.00	352.00	400.00	240.00	352.00	1600.00	940.00	940.00	0.00	0.00	0.00%	
					NUM	352.00	480.00	240.00	352.00	1600.00	352.00	400.00	240.00	352.00	1600.00	352.00	400.00	240.00	352.00	1600.00	940.00	940.00	0.00	0.00	0.00%	
					DEN																				0.00%	
EVALUACION CUALITATIVA																										
AL MOMENTO EN QUE SE SOLICITA ESTE INFORME, NO SE CUENTA CON INFORMACION REFERENTE A ESTA META. ESTO DEBIDO A QUE LOS SISTEMAS DE INFORMACION AUN ESTAN SIENDO ALIMENTADOS POR LO QUE ESTA INFORMACION SE CONSIDERA INCOMPLETA Y PRELIMINAR.																										
	COMUNIDADES INDIGENAS ATENDIDAS.	COMUNIDAD	A	NO	MET	484.00	484.00	484.00	484.00	484.00	484.00	550.00	550.00	550.00	550.00	550.00	550.00	550.00	550.00	550.00	550.00	550.00	550.00	550.00	113.63%	
					NUM	484.00	484.00	484.00	484.00	484.00	484.00	550.00	550.00	550.00	550.00	550.00	550.00	550.00	550.00	550.00	550.00	550.00	550.00	550.00	113.63%	
					DEN																				0.00%	
EVALUACION CUALITATIVA																										
SE CUMPLE CON LO PROPUESTO EN ESTA META.																										
	ATENCION A MIGRANTES	PERSONA	A	SI	MET	1105.00	1625.00	1495.00	1105.00	6500.00	1105.00	1625.00	1495.00	1105.00	6500.00	1105.00	1625.00	1495.00	1105.00	6500.00	2482.00	2029.00	0.00	0.00	0.00%	
					NUM	1105.00	1625.00	1495.00	1105.00	6500.00	1105.00	1625.00	1495.00	1105.00	6500.00	1105.00	1625.00	1495.00	1105.00	6500.00	2482.00	2029.00	0.00	0.00	0.00%	
					DEN																				0.00%	
EVALUACION CUALITATIVA																										
AL MOMENTO EN QUE SE SOLICITA ESTE INFORME, NO SE CUENTA CON INFORMACION REFERENTE A ESTA META. ESTO DEBIDO A QUE LOS SISTEMAS DE INFORMACION AUN ESTAN SIENDO ALIMENTADOS POR LO QUE ESTA INFORMACION SE CONSIDERA INCOMPLETA Y PRELIMINAR.																										
	PERSONAS CAPACITADAS (PRIMEROS AUXILIOS)	PERSONA	A	SI	MET	67.00	67.00	67.00	67.00	268.00	67.00	67.00	67.00	67.00	268.00	67.00	67.00	67.00	67.00	268.00	67.00	160.00	74.00	0.00	0.00	110.44%
					NUM	67.00	67.00	67.00	67.00	268.00	67.00	67.00	67.00	67.00	268.00	67.00	67.00	67.00	67.00	268.00	67.00	160.00	74.00	0.00	0.00	110.44%
					DEN																				0.00%	
EVALUACION CUALITATIVA																										
SE LOGRO Y SUPERA LA CAPACITACION DE PERSONAS DURANTE EL PERIODO EN ESTA JURISDICCION.																										
	PERSONAS CAPACITADAS (PROMOCION DE LA SALUD)	PERSONA	A	SI	MET	20000.00	32000.00	15000.00	20000.00	100000.00	20000.00	32000.00	15000.00	20000.00	100000.00	20000.00	32000.00	15000.00	20000.00	100000.00	23711.00	22179.00	0.00	0.00	0.00%	
					NUM	20000.00	32000.00	15000.00	20000.00	100000.00	20000.00	32000.00	15000.00	20000.00	100000.00	20000.00	32000.00	15000.00	20000.00	100000.00	23711.00	22179.00	0.00	0.00	0.00%	
					DEN																				0.00%	
EVALUACION CUALITATIVA																										
AL MOMENTO EN QUE SE SOLICITA ESTE INFORME, NO SE CUENTA CON INFORMACION REFERENTE A ESTA META. ESTO DEBIDO A QUE LOS SISTEMAS DE INFORMACION AUN ESTAN SIENDO ALIMENTADOS POR LO QUE ESTA INFORMACION SE CONSIDERA INCOMPLETA Y PRELIMINAR.																										
	COMUNIDADES Y ENTORNOS CERTIFICADOS.	COMUNIDAD	A	SI	MET	0.00	2.00	2.00	0.00	6.00	0.00	2.00	2.00	0.00	6.00	0.00	2.00	2.00	0.00	6.00	0.00	0.00	0.00	0.00	0.00%	
					NUM	0.00	2.00	2.00	0.00	6.00	0.00	2.00	2.00	0.00	6.00	0.00	2.00	2.00	0.00	6.00	0.00	0.00	0.00	0.00	0.00%	
					DEN																				0.00%	
EVALUACION CUALITATIVA																										
AL MOMENTO EN QUE SE SOLICITA ESTE INFORME, NO SE CUENTA CON INFORMACION REFERENTE A ESTA META. ESTO DEBIDO A QUE LOS SISTEMAS DE INFORMACION AUN ESTAN SIENDO ALIMENTADOS POR LO QUE ESTA INFORMACION SE CONSIDERA INCOMPLETA Y PRELIMINAR.																										



Gobierno del Estado de Sonora

GOBIERNO DEL ESTADO DE SONORA

INFORME DE AVANCE PROGRAMATICO 2017

ETCA-III-04

TRIMESTRE: TERCERO

CLAVE	NOMBRE DEL INDICADOR	UNID. MEDIDA	TIPO META	VAL. ACUM.	PROGRAMADO ORIGINAL				MODIFICADO				REALIZADO				% DE AVANCE TRIMESTRAL
					PRIMERO	SEGUNDO	TERCERO	CUARTO	ANUAL	PRIMERO	SEGUNDO	TERCERO	CUARTO	ANUAL	PRIMERO	SEGUNDO	

DEPENDENCIA / ENTIDAD 11 SERVICIOS DE SALUD SONORA

ESUELAS CERTIFICADAS.	ESCUELA	A	SI	MET	NUM	13.00	13.00	8.00	14.00	35.00	0.00	13.00	0.00	14.00	35.00	0.00	14.00	0.00	0.00	0.00%		
					DEN																	

EVALUACIÓN CUALITATIVA																						
AL MOMENTO EN QUE SE SOLICITA ESTE INFORME, NO SE CUENTA CON INFORMACIÓN REFERENTE A ESTA META. ESTO DEBIDO A QUE LOS SISTEMAS DE INFORMACIÓN AUN ESTÁN SIENDO ALIMENTADOS POR LO QUE ESTA INFORMACIÓN SE CONSIDERA INCOMPLETA Y PRELIMINAR.																						
SUPERVISIONES A UNIDADES MEDICAS Y ADMINISTRATIVAS.	SUPERVISION	A	SI	MET	NUM	120.00	120.00	120.00	80.00	400.00	0.00	120.00	0.00	120.00	400.00	0.00	80.00	84.00	95.00	79.16%		
					DEN																	

EVALUACIÓN CUALITATIVA																				
NO SE LLEVAN A CABO LAS SUPERVISIONES QUE INICIALMENTE SE TENIAN PROGRAMADAS. ESTO YA QUE CIERTA PARTE DEL PERSONAL DEDICADO A LLEVAR A CABO ESTAS ACCIONES, FUE REQUERIDO PARA REALIZAR OTRAS LABORES.																				

UNIDAD ADMINISTRATIVA 026 JURISDICCION SANITARIA # 6 SAN LUIS RIO COLORADO

SUPERVISIONES A UNIDADES MEDICAS Y ADMINISTRATIVAS.	SUPERVISION	A	SI	MET	NUM	0.00	0.00	0.00	0.00	0.00	0.00	0.00	0.00	0.00	0.00	0.00	0.00	0.00	0.00	0.00%		
					DEN																	

EVALUACIÓN CUALITATIVA																						
AL MOMENTO EN QUE SE SOLICITA ESTE INFORME, NO SE CUENTA CON INFORMACIÓN REFERENTE A ESTA META. ESTO DEBIDO A QUE LOS SISTEMAS DE INFORMACIÓN AUN ESTÁN SIENDO ALIMENTADOS POR LO QUE ESTA INFORMACIÓN SE CONSIDERA INCOMPLETA Y PRELIMINAR.																						
ESUELAS CERTIFICADAS.	ESCUELA	A	SI	MET	NUM	0.00	0.00	0.00	0.00	0.00	0.00	0.00	0.00	0.00	0.00	0.00	0.00	0.00	0.00	0.00%		
					DEN																	


EVALUACIÓN CUALITATIVA																				
AL MOMENTO EN QUE SE SOLICITA ESTE INFORME, NO SE CUENTA CON INFORMACIÓN REFERENTE A ESTA META. ESTO DEBIDO A QUE LOS SISTEMAS DE INFORMACIÓN AUN ESTÁN SIENDO ALIMENTADOS POR LO QUE ESTA INFORMACIÓN SE CONSIDERA INCOMPLETA Y PRELIMINAR.																				

COMUNIDADES Y ENTORNOS CERTIFICADOS.	COMUNIDAD	A	SI	MET	NUM	0.00	0.00	0.00	0.00	0.00	0.00	0.00	0.00	0.00	0.00	0.00	0.00	0.00	0.00	0.00%		
					DEN																	

EVALUACIÓN CUALITATIVA																						
AL MOMENTO EN QUE SE SOLICITA ESTE INFORME, NO SE CUENTA CON INFORMACIÓN REFERENTE A ESTA META. ESTO DEBIDO A QUE LOS SISTEMAS DE INFORMACIÓN AUN ESTÁN SIENDO ALIMENTADOS POR LO QUE ESTA INFORMACIÓN SE CONSIDERA INCOMPLETA Y PRELIMINAR.																						
PERSONAS CAPACITADAS (PROMOCION DE LA SALUD)	PERSONA	A	SI	MET	NUM	0.00	0.00	0.00	0.00	0.00	0.00	0.00	0.00	0.00	0.00	0.00	0.00	0.00	0.00	0.00%		
					DEN																	

EVALUACIÓN CUALITATIVA																						
AL MOMENTO EN QUE SE SOLICITA ESTE INFORME, NO SE CUENTA CON INFORMACIÓN REFERENTE A ESTA META. ESTO DEBIDO A QUE LOS SISTEMAS DE INFORMACIÓN AUN ESTÁN SIENDO ALIMENTADOS POR LO QUE ESTA INFORMACIÓN SE CONSIDERA INCOMPLETA Y PRELIMINAR.																						
PERSONAS CAPACITADAS (PRIMEROS AUXILIOS)	PERSONA	A	SI	MET	NUM	0.00	0.00	0.00	0.00	0.00	0.00	0.00	0.00	0.00	0.00	0.00	0.00	0.00	0.00	0.00%		
					DEN																	

EVALUACIÓN CUALITATIVA																						
AL MOMENTO EN QUE SE SOLICITA ESTE INFORME, NO SE CUENTA CON INFORMACIÓN REFERENTE A ESTA META. ESTO DEBIDO A QUE LOS SISTEMAS DE INFORMACIÓN AUN ESTÁN SIENDO ALIMENTADOS POR LO QUE ESTA INFORMACIÓN SE CONSIDERA INCOMPLETA Y PRELIMINAR.																						
ATENCIÓN A MIGRANTES.	PERSONA	A	SI	MET	NUM	0.00	0.00	0.00	0.00	0.00	0.00	0.00	0.00	0.00	0.00	0.00	0.00	0.00	0.00	0.00%		
					DEN																	



Gobierno del Estado de Sonora

GOBIERNO DEL ESTADO DE SONORA

ETCA-III-04


TRIMESTRE: TERCERO

INFORME DE AVANCE PROGRAMATICO 2017

CLAVE	NOMBRE DEL INDICADOR	UNIDAD DE MEDIDA	TIPO META	VAL ACUM.	PROGRAMADO ORIGINAL				MODIFICADO				REALIZADO				% DE AVANCE TRIMESTRAL
					PRIMERO	SEGUNDO	TERCERO	CUARTO	ANUAL	PRIMERO	SEGUNDO	TERCERO	CUARTO	ANUAL	PRIMERO	SEGUNDO	

DEPENDENCIA / ENTIDAD 11 SERVICIOS DE SALUD SONORA

EVALUACION CUALITATIVA																	
AL MOMENTO EN QUE SE SOLICITA ESTE INFORME, NO SE CUENTA CON INFORMACION REFERENTE A ESTA META. ESTO DEBIDO A QUE LOS SISTEMAS DE INFORMACION AUN ESTAN SIENDO ALIMENTADOS POR LO QUE ESTA INFORMACION SE CONSIDERA INCOMPLETA Y PRELIMINAR.																	
COMUNIDADES INDIGENAS ATENDIDAS	A	NO	SI	MET NUM	0.00	0.00	0.00	0.00	0.00	0.00	1.00	1.00	1.00	1.00	1.00	1.00	100.00%
EVALUACION CUALITATIVA																	
SE CUMPLE CON LO PROPUESTO PARA EL PERIODO																	
EVALUACION CUALITATIVA																	
DETECCION DE CASOS DE VIOLENCIA INTRAFAMILIAR																	
AL MOMENTO EN QUE SE SOLICITA ESTE INFORME, NO SE CUENTA CON INFORMACION REFERENTE A ESTA META. ESTO DEBIDO A QUE LOS SISTEMAS DE INFORMACION AUN ESTAN SIENDO ALIMENTADOS POR LO QUE ESTA INFORMACION SE CONSIDERA INCOMPLETA Y PRELIMINAR.																	
EVALUACION CUALITATIVA																	
DETECCIONES CITOLOGICAS DE PRIMERA VEZ																	
AL MOMENTO EN QUE SE SOLICITA ESTE INFORME, NO SE CUENTA CON INFORMACION REFERENTE A ESTA META. ESTO DEBIDO A QUE LOS SISTEMAS DE INFORMACION AUN ESTAN SIENDO ALIMENTADOS POR LO QUE ESTA INFORMACION SE CONSIDERA INCOMPLETA Y PRELIMINAR.																	
EVALUACION CUALITATIVA																	
DETECCION DE SINTOMAS PROSTATICOS																	
AL MOMENTO EN QUE SE SOLICITA ESTE INFORME, NO SE CUENTA CON INFORMACION REFERENTE A ESTA META. ESTO DEBIDO A QUE LOS SISTEMAS DE INFORMACION AUN ESTAN SIENDO ALIMENTADOS POR LO QUE ESTA INFORMACION SE CONSIDERA INCOMPLETA Y PRELIMINAR.																	
EVALUACION CUALITATIVA																	
DETECCION DE ADICIONES																	
AL MOMENTO EN QUE SE SOLICITA ESTE INFORME, NO SE CUENTA CON INFORMACION REFERENTE A ESTA META. ESTO DEBIDO A QUE LOS SISTEMAS DE INFORMACION AUN ESTAN SIENDO ALIMENTADOS POR LO QUE ESTA INFORMACION SE CONSIDERA INCOMPLETA Y PRELIMINAR.																	
EVALUACION CUALITATIVA																	
PACIENTES EMBARAZADAS EN CONTROL																	
AL MOMENTO EN QUE SE SOLICITA ESTE INFORME, NO SE CUENTA CON INFORMACION REFERENTE A ESTA META. ESTO DEBIDO A QUE LOS SISTEMAS DE INFORMACION AUN ESTAN SIENDO ALIMENTADOS POR LO QUE ESTA INFORMACION SE CONSIDERA INCOMPLETA Y PRELIMINAR.																	
EVALUACION CUALITATIVA																	
DETECCION DE PROBLEMAS DE VISION, AUDITIVOS Y DE POSTURA ENTRE OTROS.																	
AL MOMENTO EN QUE SE SOLICITA ESTE INFORME, NO SE CUENTA CON INFORMACION REFERENTE A ESTA META. ESTO DEBIDO A QUE LOS SISTEMAS DE INFORMACION AUN ESTAN SIENDO ALIMENTADOS POR LO QUE ESTA INFORMACION SE CONSIDERA INCOMPLETA Y PRELIMINAR.																	



Gobierno del Estado de Sonora


GOBIERNO DEL ESTADO DE SONORA

ETCA-III-04

TRIMESTRE: TERCERO

INFORME DE AVANCE PROGRAMATICO 2017

CLAVE	NOMBRE DEL INDICADOR	UNI. MEDIDA	TIPO META	VAL. ACUM.	DATOS	PROGRAMADO ORIGINAL				MODIFICADO				REALIZADO			% DE AVANCE TRIMESTRAL	
						PRIMERO	SEGUNDO	TERCERO	CUARTO	ANUAL	PRIMERO	SEGUNDO	TERCERO	CUARTO	ANUAL	PRIMERO		SEGUNDO
DEPENDENCIA / ENTIDAD 11 SERVICIOS DE SALUD SONORA																		
EVALUACION CUALITATIVA																		
AL MOMENTO EN QUE SE SOLICITA ESTE INFORME, NO SE CUENTA CON INFORMACION REFERENTE A ESTA META. ESTO DEBIDO A QUE LOS SISTEMAS DE INFORMACION AUN ESTAN SIENDO ALIMENTADOS POR LO QUE ESTA INFORMACION SE CONSIDERA INCOMPLETA Y PRELIMINAR.																		
	CONDONES DISTRIBUIDOS	CONDÓN	A	SI	MET	0.00	0.00	0.00	0.00	0.00	0.00	0.00	0.00	0.00	0.00	0.00	0.00	0.00%
					NUM	0.00	0.00	0.00	0.00	0.00	0.00	0.00	0.00	0.00	0.00	0.00	0.00	0.00%
					DEN													
EVALUACION CUALITATIVA																		
AL MOMENTO EN QUE SE SOLICITA ESTE INFORME, NO SE CUENTA CON INFORMACION REFERENTE A ESTA META. ESTO DEBIDO A QUE LOS SISTEMAS DE INFORMACION AUN ESTAN SIENDO ALIMENTADOS POR LO QUE ESTA INFORMACION SE CONSIDERA INCOMPLETA Y PRELIMINAR.																		
	ATENCIÓN POST EVENTO OBSTETRICO AL 70% DEL TOTAL EN ADOLESCENTES	ATENCIÓN	A	SI	MET	0.00	0.00	0.00	0.00	0.00	0.00	0.00	0.00	0.00	0.00	0.00	0.00	0.00%
					NUM	0.00	0.00	0.00	0.00	0.00	0.00	0.00	0.00	0.00	0.00	0.00	0.00	0.00%
					DEN													
EVALUACION CUALITATIVA																		
AL MOMENTO EN QUE SE SOLICITA ESTE INFORME, NO SE CUENTA CON INFORMACION REFERENTE A ESTA META. ESTO DEBIDO A QUE LOS SISTEMAS DE INFORMACION AUN ESTAN SIENDO ALIMENTADOS POR LO QUE ESTA INFORMACION SE CONSIDERA INCOMPLETA Y PRELIMINAR.																		
	16% DE MUJERES CON DETECCION POR EXPLORACION CLINICA	DETECCION	A	SI	MET	0.00	0.00	0.00	0.00	0.00	0.00	0.00	0.00	0.00	0.00	0.00	0.00	100.00%
					NUM	0.00	0.00	0.00	0.00	0.00	0.00	0.00	0.00	0.00	0.00	0.00	0.00	100.00%
					DEN													
EVALUACION CUALITATIVA																		
SE PRESENTA UN AVANCE BAJO PARA EL SEMESTRE, SE REPORTA QUE SE DEBE DE TRABAJAR CON EL PERSONAL QUE LABORA EN LAS UNIDADES MEDICAS, YA QUE OMITEN REALIZAR ESTE IMPORTANTE EXAMEN.																		
	GRUPOS ACOLOCACIONES PROGRAMADAS EN SALUD (GAPS) EN OPERACION.	GRUPO	A	NO	MET	0.00	0.00	0.00	0.00	0.00	0.00	0.00	0.00	0.00	0.00	0.00	0.00	0.00%
					NUM	0.00	0.00	0.00	0.00	0.00	0.00	0.00	0.00	0.00	0.00	0.00	0.00	0.00%
					DEN													
EVALUACION CUALITATIVA																		
AL MOMENTO EN QUE SE SOLICITA ESTE INFORME, NO SE CUENTA CON INFORMACION REFERENTE A ESTA META. ESTO DEBIDO A QUE LOS SISTEMAS DE INFORMACION AUN ESTAN SIENDO ALIMENTADOS POR LO QUE ESTA INFORMACION SE CONSIDERA INCOMPLETA Y PRELIMINAR.																		
	DETECCIONES DE TUBERCULOSIS PULMONAR.	DETECCION	A	SI	MET	0.00	0.00	0.00	0.00	0.00	0.00	0.00	0.00	0.00	0.00	0.00	0.00	0.00%
					NUM	0.00	0.00	0.00	0.00	0.00	0.00	0.00	0.00	0.00	0.00	0.00	0.00	0.00%
					DEN													
EVALUACION CUALITATIVA																		
AL MOMENTO EN QUE SE SOLICITA ESTE INFORME, NO SE CUENTA CON INFORMACION REFERENTE A ESTA META. ESTO DEBIDO A QUE LOS SISTEMAS DE INFORMACION AUN ESTAN SIENDO ALIMENTADOS POR LO QUE ESTA INFORMACION SE CONSIDERA INCOMPLETA Y PRELIMINAR.																		
	ANIMALES VACUNADOS.	DOSES	A	SI	MET	0.00	0.00	0.00	0.00	0.00	0.00	0.00	0.00	0.00	0.00	0.00	0.00	0.00%
					NUM	0.00	0.00	0.00	0.00	0.00	0.00	0.00	0.00	0.00	0.00	0.00	0.00	0.00%
					DEN													
EVALUACION CUALITATIVA																		
AL MOMENTO EN QUE SE SOLICITA ESTE INFORME, NO SE CUENTA CON INFORMACION REFERENTE A ESTA META. ESTO DEBIDO A QUE LOS SISTEMAS DE INFORMACION AUN ESTAN SIENDO ALIMENTADOS POR LO QUE ESTA INFORMACION SE CONSIDERA INCOMPLETA Y PRELIMINAR.																		
	CASOS SOSPECHOSOS A COLERA.	DETECCION	A	SI	MET	0.00	0.00	0.00	0.00	0.00	0.00	0.00	0.00	0.00	0.00	0.00	0.00	100.00%
					NUM	0.00	0.00	0.00	0.00	0.00	0.00	0.00	0.00	0.00	0.00	0.00	0.00	100.00%
					DEN													
EVALUACION CUALITATIVA																		
SE PRESENTAN MENOS CUADROS DIARRICOS PARA ESTUDIO																		
	ATENCIÓN A BROTES EPIDEMIOLOGICOS.	BROTE	A	SI	MET	0.00	0.00	0.00	0.00	0.00	0.00	0.00	0.00	0.00	0.00	0.00	0.00	100.00%
					NUM	0.00	0.00	0.00	0.00	0.00	0.00	0.00	0.00	0.00	0.00	0.00	0.00	100.00%
					DEN													



Gobierno del Estado de Sonora

GOBIERNO DEL ESTADO DE SONORA

ETCA-III-04

TRIMESTRE: TERCERO

INFORME DE AVANCE PROGRAMATICO 2017

CLAVE	NOMBRE DEL INDICADOR	UNIDAD MEDIDA	TIPO META	VAL. ACUM.	DATOS				PROGRAMADO ORIGINAL				MODIFICADO				REALIZADO				% DE AVANCE TRIMESTRAL
					PRIMERO	SEGUNDO	TERCERO	CUARTO	ANUAL	PRIMERO	SEGUNDO	TERCERO	CUARTO	ANUAL	PRIMERO	SEGUNDO	TERCERO	CUARTO	ANUAL	PRIMERO	

DEPENDENCIA / ENTIDAD : 11 SERVICIOS DE SALUD SONORA

EVALUACION CUALITATIVA
 PARA ESTE TRIMESTRE NO SE TIENE PROYECTADA LA APLICACION DE ESTE TIPO DE BIOLÓGICOS.

NACIMIENTOS ATENDIDOS.	SI	MET NUM	NUM	DEN	PRIMERO	SEGUNDO	TERCERO	CUARTO	ANUAL	PRIMERO	SEGUNDO	TERCERO	CUARTO	ANUAL	PRIMERO	SEGUNDO	TERCERO	CUARTO	ANUAL	PRIMERO	SEGUNDO	TERCERO	CUARTO	ANUAL	% DE AVANCE TRIMESTRAL
	A				0.00	0.00	0.00	0.00	0.00	0.00	1000.00	0.01	0.00	2258.00	0.00	939.00	0.00	575.00	0.00	0.00	939.00	0.00	575.00	0.00	100.00%

EVALUACION CUALITATIVA
 SE ENVA EL NUMERO DE NACIMIENTOS QUE SE REGISTRARON EN LAS UNIDADES MEDICAS QUE CONFORMAN ESTA JURISDICCION DURANTE EL PRIMER SEMESTRE DEL AÑO.

CONSULTAS OTORGADAS POR EDAS E IRAS.	SI	MET NUM	NUM	DEN	PRIMERO	SEGUNDO	TERCERO	CUARTO	ANUAL	PRIMERO	SEGUNDO	TERCERO	CUARTO	ANUAL	PRIMERO	SEGUNDO	TERCERO	CUARTO	ANUAL	PRIMERO	SEGUNDO	TERCERO	CUARTO	ANUAL	% DE AVANCE TRIMESTRAL
	A				0.00	0.00	0.00	0.00	0.00	0.00	1994.00	1021.00	1021.00	4015.00	0.00	1674.00	0.00	1674.00	0.00	0.00	1674.00	0.00	1674.00	0.00	0.00%

EVALUACION CUALITATIVA
 AL MOMENTO EN QUE SE SOLICITA ESTE INFORME, NO SE CUENTA CON INFORMACION REFERENTE A ESTA META. ESTO DEBIDO A QUE LOS SISTEMAS DE INFORMACION AUN ESTAN SIENDO ALIMENTADOS. POR LO QUE ESTA INFORMACION SE CONSIDERA INCOMPLETA Y PRELIMINAR.

ATENCIÓNES OTORGADAS A PERSONAS LESIONADAS.	SI	MET NUM	NUM	DEN	PRIMERO	SEGUNDO	TERCERO	CUARTO	ANUAL	PRIMERO	SEGUNDO	TERCERO	CUARTO	ANUAL	PRIMERO	SEGUNDO	TERCERO	CUARTO	ANUAL	PRIMERO	SEGUNDO	TERCERO	CUARTO	ANUAL	% DE AVANCE TRIMESTRAL
	A				0.00	0.00	0.00	0.00	0.00	0.00	1502.00	751.00	752.00	3095.00	0.00	1376.00	0.00	500.00	0.00	0.00	1376.00	0.00	500.00	0.00	100.00%

EVALUACION CUALITATIVA
 EL DESEASE SE ATRIBUYE A QUE ESTAS ATENCIONES SE DAN DE ACUERDO A LA DEMANDA DE LA POBLACION. POR LO QUE SU PROGRAMACION ES UN ESTIMADO

CAPACITACION A PADRES EN MATERIA DE EDAS E IRAS.	SI	MET NUM	NUM	DEN	PRIMERO	SEGUNDO	TERCERO	CUARTO	ANUAL	PRIMERO	SEGUNDO	TERCERO	CUARTO	ANUAL	PRIMERO	SEGUNDO	TERCERO	CUARTO	ANUAL	PRIMERO	SEGUNDO	TERCERO	CUARTO	ANUAL	% DE AVANCE TRIMESTRAL
	A				0.00	0.00	0.00	0.00	0.00	0.00	11116.00	5092.00	5092.00	22500.00	0.00	9571.00	0.00	0.00	0.00	0.00	9571.00	0.00	0.00	0.00	0.00%

EVALUACION CUALITATIVA
 AL MOMENTO EN QUE SE SOLICITA ESTE INFORME, NO SE CUENTA CON INFORMACION REFERENTE A ESTA META. ESTO DEBIDO A QUE LOS SISTEMAS DE INFORMACION AUN ESTAN SIENDO ALIMENTADOS. POR LO QUE ESTA INFORMACION SE CONSIDERA INCOMPLETA Y PRELIMINAR.

EVENTOS DE CAPACITACION A PERSONAL.	SI	MET NUM	NUM	DEN	PRIMERO	SEGUNDO	TERCERO	CUARTO	ANUAL	PRIMERO	SEGUNDO	TERCERO	CUARTO	ANUAL	PRIMERO	SEGUNDO	TERCERO	CUARTO	ANUAL	PRIMERO	SEGUNDO	TERCERO	CUARTO	ANUAL	% DE AVANCE TRIMESTRAL
	A				0.00	0.00	0.00	0.00	0.00	0.00	14.00	3.00	1.00	18.00	0.00	13.00	0.00	0.00	0.00	0.00	13.00	0.00	0.00	0.00	0.00%

EVALUACION CUALITATIVA
 AL MOMENTO EN QUE SE SOLICITA ESTE INFORME, NO SE CUENTA CON INFORMACION REFERENTE A ESTA META. ESTO DEBIDO A QUE LOS SISTEMAS DE INFORMACION AUN ESTAN SIENDO ALIMENTADOS. POR LO QUE ESTA INFORMACION SE CONSIDERA INCOMPLETA Y PRELIMINAR.


UNIDAD ADMINISTRATIVA 027 DIRECCION GENERAL DE HOSPITALES

E411E37	CALIDAD EFECTIVA DE LOS SERVICIOS DE SALUD	SI	MET NUM	NUM	DEN	PRIMERO	SEGUNDO	TERCERO	CUARTO	ANUAL	PRIMERO	SEGUNDO	TERCERO	CUARTO	ANUAL	PRIMERO	SEGUNDO	TERCERO	CUARTO	ANUAL	PRIMERO	SEGUNDO	TERCERO	CUARTO	ANUAL	% DE AVANCE TRIMESTRAL
	VISITA	A				36.00	42.00	41.00	36.00	150.00	38.00	42.00	41.00	38.00	159.00	38.00	42.00	41.00	38.00	159.00	38.00	42.00	41.00	38.00	159.00	114.65%

EVALUACION CUALITATIVA
 EN ESTE TRIMESTRE SE PRESUPUESTO 41 VISITAS Y SE CUMPLIO CON 47. SOPORTANDO UN POCO EL PENDIENTE DEL TRIMESTRE ANTERIOR PARA EL SIGUIENTE TRIMESTRE ALCANZAREMOS A CUMPLIR AL 100% CON LA ACTIVIDAD ANUAL.

UNIDAD ADMINISTRATIVA 028 DIRECCION GENERAL DE RECURSOS HUMANOS

	PAGO DE NOMINA	SI	MET NUM	NUM	DEN	PRIMERO	SEGUNDO	TERCERO	CUARTO	ANUAL	PRIMERO	SEGUNDO	TERCERO	CUARTO	ANUAL	PRIMERO	SEGUNDO	TERCERO	CUARTO	ANUAL	PRIMERO	SEGUNDO	TERCERO	CUARTO	ANUAL	% DE AVANCE TRIMESTRAL
	DOCUMENTO	A				6.00	6.00	6.00	6.00	24.00	6.00	6.00	6.00	6.00	24.00	6.00	6.00	6.00	6.00	24.00	6.00	6.00	6.00	6.00	24.00	100.00%



Gobierno del Estado de Sonora

GOBIERNO DEL ESTADO DE SONORA

ETCA-III-04

TRIMESTRE: TERCERO

INFORME DE AVANCE PROGRAMATICO 2017

CLAVE	NOMBRE DEL INDICADOR	UNIDAD DE MEDIDA	VAL. ACUM.	TIPO META	PROGRAMADO ORIGINAL				MODIFICADO				REALIZADO				% DE AVANCE TRIMESTRAL
					PRIMERO	SEGUNDO	TERCERO	CUARTO	ANUAL	PRIMERO	SEGUNDO	TERCERO	CUARTO	ANUAL	PRIMERO	SEGUNDO	

DEPENDENCIA / ENTIDAD 11 SERVICIOS DE SALUD SONORA

EVALUACION CUALITATIVA

SE REALIZA LO PROPUUESTO PARA EL PERIODO.

FONDO DE AHORRO	INFORME	A	SI	MET NUM	MET DEN	PRIMERO	SEGUNDO	TERCERO	CUARTO	ANUAL	PRIMERO	SEGUNDO	TERCERO	CUARTO	ANUAL	PRIMERO	SEGUNDO	TERCERO	CUARTO	% DE AVANCE TRIMESTRAL
						6.00	6.00	6.00	6.00	24.00	6.00	6.00	6.00	6.00	24.00	6.00	6.00	6.00	6.00	100.00%

EVALUACION CUALITATIVA

SE CUMPLE CON LO PROPUUESTO PARA EL PERIODO.

ANTEPROYECTO PRESUPUESTAL	INFORME	A	SI	MET NUM	MET DEN	PRIMERO	SEGUNDO	TERCERO	CUARTO	ANUAL	PRIMERO	SEGUNDO	TERCERO	CUARTO	ANUAL	PRIMERO	SEGUNDO	TERCERO	CUARTO	% DE AVANCE TRIMESTRAL
						6.00	6.00	6.00	6.00	24.00	6.00	6.00	6.00	6.00	24.00	6.00	6.00	6.00	6.00	100.00%

EVALUACION CUALITATIVA

SE CUMPLE CON LO PROPUUESTO PARA EL TRIMESTRE.

INFORMES QUINCENALES DE NOMINA	INFORME	A	SI	MET NUM	MET DEN	PRIMERO	SEGUNDO	TERCERO	CUARTO	ANUAL	PRIMERO	SEGUNDO	TERCERO	CUARTO	ANUAL	PRIMERO	SEGUNDO	TERCERO	CUARTO	% DE AVANCE TRIMESTRAL
						6.00	6.00	6.00	6.00	24.00	6.00	6.00	6.00	6.00	24.00	6.00	6.00	6.00	6.00	100.00%

EVALUACION CUALITATIVA

SE REALIZA LO PROPUUESTO PARA EL PERIODO. ESTE EVENTO SE REALIZA EN DICIEMBRE, DURANTE EL CUARTO TRIMESTRE DEL AÑO.

EVENTO PARA TRABAJADORES DEL ORGANISMO	EVENTO	A	SI	MET NUM	MET DEN	PRIMERO	SEGUNDO	TERCERO	CUARTO	ANUAL	PRIMERO	SEGUNDO	TERCERO	CUARTO	ANUAL	PRIMERO	SEGUNDO	TERCERO	CUARTO	% DE AVANCE TRIMESTRAL
						6.00	6.00	6.00	6.00	24.00	6.00	6.00	6.00	6.00	24.00	6.00	6.00	6.00	6.00	6.00%

EVALUACION CUALITATIVA

SE REALIZA LO PROPUUESTO PARA EL TERCER TRIMESTRE.

INFORME DE NOMINA	INFORME	A	SI	MET NUM	MET DEN	PRIMERO	SEGUNDO	TERCERO	CUARTO	ANUAL	PRIMERO	SEGUNDO	TERCERO	CUARTO	ANUAL	PRIMERO	SEGUNDO	TERCERO	CUARTO	% DE AVANCE TRIMESTRAL
						6.00	6.00	6.00	6.00	24.00	6.00	6.00	6.00	6.00	24.00	6.00	6.00	6.00	6.00	100.00%

UNIDAD ADMINISTRATIVA 029 DIRECCION GENERAL DEL ORGANISMO DE CONTROL Y DESARROLLO ADMINISTRATIVO DE LOS S.S.S.

EVALUACION CUALITATIVA


SE REALIZA LO PROPUUESTO PARA EL PERIODO.

REGULACION EN MATERIA DE POLITICAS Y PROGRAMAS DE SALUD	DOCUMENTO	A	SI	MET NUM	MET DEN	PRIMERO	SEGUNDO	TERCERO	CUARTO	ANUAL	PRIMERO	SEGUNDO	TERCERO	CUARTO	ANUAL	PRIMERO	SEGUNDO	TERCERO	CUARTO	% DE AVANCE TRIMESTRAL
						7.00	7.00	7.00	7.00	28.00	7.00	7.00	7.00	7.00	28.00	7.00	7.00	7.00	7.00	100.00%

EVALUACION CUALITATIVA

SE CUMPLE CON LO PROPUUESTO PARA EL PERIODO.


EVALUACION DEL PORTAL DE TRANSPARENCIA	DOCUMENTO	A	SI	MET NUM	MET DEN	PRIMERO	SEGUNDO	TERCERO	CUARTO	ANUAL	PRIMERO	SEGUNDO	TERCERO	CUARTO	ANUAL	PRIMERO	SEGUNDO	TERCERO	CUARTO	% DE AVANCE TRIMESTRAL
						4.00	4.00	4.00	4.00	16.00	4.00	4.00	4.00	4.00	16.00	4.00	4.00	4.00	4.00	100.00%



INFORME DE AVANCE PROGRAMATICO 2017

Dirección del Estado de Sonora

CLAVE	NOMBRE DEL INDICADOR	LÍNEA DE MEDIDA	TIPO META	VAL. ACUM.	DATOS				PROGRAMADO ORIGINAL				MODIFICADO				REALIZADO				% DE AVANCE TRIMESTRAL				
					PRIMERO	SEGUNDO	TERCERO	CUARTO	ANUAL	PRIMERO	SEGUNDO	TERCERO	CUARTO	ANUAL	PRIMERO	SEGUNDO	TERCERO	CUARTO	ANUAL	PRIMERO		SEGUNDO	TERCERO	CUARTO	
DEPENDENCIA / ENTIDAD 11 SERVICIOS DE SALUD SONORA																									
EVALUACIÓN CUALITATIVA																									
SE CUMPLE CON LO PROPUESTO PARA EL PERIODO.																									
	REVISIÓN DE CONTRATOS.	DOCUMENTO	A	SI	MET NUM DEN	1.00	1.00	1.00	1.00	4.00	1.00	1.00	1.00	1.00	4.00	1.00	1.00	1.00	1.00	4.00	1.00	1.00	1.00	1.00	0.00%
EVALUACIÓN CUALITATIVA																									
NO SE TIENE PROGRAMADO REALIZAR ESTAS ACCIONES DURANTE ESTE PERIODO.																									
	VERIFICACIÓN A CONTRATOS.	DOCUMENTO	A	SI	MET NUM DEN	0.00	1.00	0.00	1.00	2.00	0.00	0.00	0.00	2.00	0.00	1.00	1.00	1.00	1.00	2.00	0.00	0.00	0.00	0.00	0.00%
EVALUACIÓN CUALITATIVA																									
SE CUMPLE CON LO PROGRAMADO PARA EL PERIODO.																									
	VERIFICACIÓN DE OBRAS PÚBLICAS.	DOCUMENTO	A	SI	MET NUM DEN	1.00	1.00	1.00	1.00	4.00	1.00	1.00	1.00	4.00	1.00	1.00	1.00	1.00	1.00	4.00	1.00	1.00	1.00	1.00	100.00%
EVALUACIÓN CUALITATIVA																									
SE CUMPLE CON LO PROGRAMADO PARA EL PERIODO.																									
	PETICIONES CIUDADANAS.	DOCUMENTO	A	SI	MET NUM DEN	3.00	3.00	3.00	3.00	12.00	3.00	3.00	3.00	12.00	3.00	3.00	3.00	3.00	3.00	12.00	3.00	3.00	3.00	3.00	100.00%
EVALUACIÓN CUALITATIVA																									
SE CUMPLE CON LO PROPUESTO PARA EL PERIODO.																									
	VERIFICACIÓN SIR	DOCUMENTO	A	SI	MET NUM DEN	1.00	1.00	1.00	1.00	4.00	1.00	1.00	1.00	4.00	1.00	1.00	1.00	1.00	4.00	1.00	1.00	1.00	1.00	1.00	100.00%
EVALUACIÓN CUALITATIVA																									
SE CUMPLE CON LO PROPUESTO PARA EL PERIODO.																									
	VERIFICACIÓN SIEGESON	DOCUMENTO	A	SI	MET NUM DEN	1.00	1.00	0.00	0.00	1.00	1.00	1.00	0.00	1.00	1.00	0.00	0.00	0.00	1.00	1.00	1.00	0.00	0.00	0.00	0.00%
EVALUACIÓN CUALITATIVA																									
SE CUMPLE TOTALMENTE CON LO ESTIPULADO EN ESTA META DURANTE EL PRIMER TRIMESTRE DEL AÑO.																									
UNIDAD ADMINISTRATIVA 030 CENTRO DE DESARROLLO INFANTIL SNTSA SECCIÓN 43																									
EVALUACIÓN CUALITATIVA																									
SE CUMPLE CON LO ESTIPULADO EN ESTA META DURANTE EL PERIODO.																									
146	FORTALECIMIENTO DEL PAPEL RECTOR DE LOS SERVICIOS DE SALUD.	NIÑO	A	NO	MET NUM DEN	100.00	100.00	100.00	100.00	100.00	100.00	100.00	100.00	100.00	100.00	100.00	100.00	100.00	100.00	100.00	100.00	100.00	100.00	100.00	92.00%
EVALUACIÓN CUALITATIVA																									
LA META PARA ESTA UNIDAD DE ACUERDO A SU ESPACIO FÍSICO ES DE 100 NIÑOS QUE OSCILAN ENTRE LOS 6 MESES HASTA TERMINAR PREESCOLAR III. EN ESTE TRIMESTRE EL PORCENTAJE PUEDE SER DE 92% HAY LISTA DE ESPERA POR FALTA DE ENTREGA DE DOCUMENTACIÓN DEL USUARIO PARA PODER INGRESAR.																									
UNIDAD ADMINISTRATIVA 031 DIRECCIÓN GENERAL DE TECNOLOGÍAS DE LA INFORMACIÓN Y COMUNICACIONES																									



Gobierno del Estado de Sonora

GOBIERNO DEL ESTADO DE SONORA

ETCA-III-04

INFORME DE AVANCE PROGRAMATICO 2017

TRIMESTRE: TERCERO

CLAVE	NOMBRE DEL INDICADOR	UNI. MEDIDA	TPO META	VAL. ACUM.	DATOS	PROGRAMADO ORIGINAL				MODIFICADO				REALIZADO				% DE AVANCE TRIMESTRAL			
						PRIMERO	SEGUNDO	TERCERO	CUARTO	ANUAL	PRIMERO	SEGUNDO	TERCERO	CUARTO	ANUAL	PRIMERO	SEGUNDO		TERCERO	CUARTO	
382	IMPULSAR EL DESARROLLO INFORMATICO PARA LA OPERACION DE PROGRAMAS, SISTEMAS DE INFORMACION, PRESTACION DE SERVICIOS TELEMEDICINA, PROYECTO E-SALUD Y USO DE REDES E INTERNET	SISTEMA	A	SI	MET	4.00	5.00	5.00	5.00	19.00	4.00	5.00	5.00	5.00	19.00	4.00	5.00	5.00	5.00	5.00	0.00
	SISTEMAS DE INFORMACION INSTALADOS				NUM	4.00	5.00	5.00	5.00	19.00	4.00	5.00	5.00	19.00	4.00	5.00	5.00	5.00	5.00	5.00	0.00
					DEN																100.00%
EVALUACION CUALITATIVA																					
SE CUMPLE CON LO PROPUESTO PARA EL PERIODO																					

DEPENDENCIA / ENTIDAD 11 SERVICIOS DE SALUD SONORA



Gobierno del Estado de Sonora

GOBIERNO DEL ESTADO DE SONORA

INFORME DE AVANCE PROGRAMATICO 2017

ETCA-III-04

TRIMESTRE: TERCERO

CLAVE	NOMBRE DEL INDICADOR	UNIDAD DE MEDIDA	TIPO META	VALOR META	VALOR ACUM.	PROGRAMADO ORIGINAL				MODIFICADO				REALIZADO				% DE AVANCE TRIMESTRAL
						PRIMERO	SEGUNDO	TERCERO	CUARTO	ANUAL	PRIMERO	SEGUNDO	TERCERO	CUARTO	ANUAL	PRIMERO	SEGUNDO	

DEPENDENCIA / ENTIDAD 00 SECRETARIA DE SALUD PUBLICA

INDICADOR	UNIDAD DE MEDIDA	TIPO META	VALOR META	VALOR ACUM.	VALOR ACUM. REALIZADO	PROGRAMADO ORIGINAL				MODIFICADO				REALIZADO				% DE AVANCE TRIMESTRAL				
						PRIMERO	SEGUNDO	TERCERO	CUARTO	ANUAL	PRIMERO	SEGUNDO	TERCERO	CUARTO	ANUAL	PRIMERO	SEGUNDO		TERCERO	CUARTO		
DESARROLLAR ACUERDOS SUSCRITOS DEL CONSEJO ESTATAL DE SALUD.	ACUERDO	A	SI	MET NUM DEN	0.00	0.00	8.00	8.00	8.00	8.00	24.00	0.00	8.00	8.00	8.00	24.00	0.00	8.00	8.00	12.00	0.00	150.00%

EVALUACION CUALITATIVA
EL CONSEJO ESTATAL DE SALUD DESARROLLO LA REUNION PROGRAMADA DEL TRIMESTRE DE DONDE SE DESPRENDIERON LOS ACUERDOS QUE ACTUALMENTE SE DA SEGUIMIENTO.

UNIDAD ADMINISTRATIVA 005 UNIDAD DE ENLACE DE COMUNICACION SOCIAL

INDICADOR	UNIDAD DE MEDIDA	TIPO META	VALOR META	VALOR ACUM.	VALOR ACUM. REALIZADO	PROGRAMADO ORIGINAL				MODIFICADO				REALIZADO				% DE AVANCE TRIMESTRAL					
						PRIMERO	SEGUNDO	TERCERO	CUARTO	ANUAL	PRIMERO	SEGUNDO	TERCERO	CUARTO	ANUAL	PRIMERO	SEGUNDO		TERCERO	CUARTO			
DESARROLLO Y DIRECCION DE LA POLITICA DE COMUNICACION SOCIAL																							
FORTEALECIMIENTO DEL PAPEL RECTOR DE LOS SERVICIOS DE SALUD.																							
INFORME MENSUAL DE CAMPAÑAS INFORMATIVAS DE SALUD PARA LA POBLACION A TRAVES DE LA RUEDA DE PRENSA, VIDEOS, BOLETINES, ENTREVISTAS Y TWITTER	CAMPAÑA	A	SI	MET NUM DEN	3.00	3.00	3.00	3.00	3.00	3.00	12.00	3.00	3.00	3.00	3.00	12.00	3.00	3.00	3.00	3.00	3.00	3.00	100.00%

EVALUACION CUALITATIVA
LA UNIDAD DESARROLLO LAS ACTIVIDADES PROPIAS DE COMUNICACION COMO RUEDA DE PRENSA, VIDEOS, BOLETINES, ENTREVISTAS, ASI COMO CAMPAÑAS INFORMATIVAS DE SALUD DIRIGIDAS A LA POBLACION, ASIMISMO INTEGRO LOS TRES INFORMES MENSUALES PROGRAMADOS.

UNIDAD ADMINISTRATIVA 006 UNIDAD DE ASUNTOS JURIDICOS

INDICADOR	UNIDAD DE MEDIDA	TIPO META	VALOR META	VALOR ACUM.	VALOR ACUM. REALIZADO	PROGRAMADO ORIGINAL				MODIFICADO				REALIZADO				% DE AVANCE TRIMESTRAL					
						PRIMERO	SEGUNDO	TERCERO	CUARTO	ANUAL	PRIMERO	SEGUNDO	TERCERO	CUARTO	ANUAL	PRIMERO	SEGUNDO		TERCERO	CUARTO			
ACCIONES DE APOYO Y ASESORIA JURIDICA																							
ATENCION DE ASUNTOS JURIDICOS																							
PROPORCIONAR ASESORIA JURIDICA OPORTUNA AL SECRETARIO DE SALUD PUBLICA, UNIDADES DESCONCENTRADAS Y ORGANOS DEPENDENCIA	DOCUMENTO	A	SI	MET NUM DEN	21.00	21.00	21.00	21.00	21.00	21.00	84.00	21.00	21.00	21.00	21.00	84.00	27.00	27.00	27.00	63.00	32.00	0.00	152.38%

EVALUACION CUALITATIVA
SE PROPORCIONO ASESORIA JURIDICA OPORTUNA AL SECRETARIO DE SALUD PUBLICA, UNIDADES ADMINISTRATIVAS Y ORGANOS DESCONCENTRADOS DE LA DEPENDENCIA DE ACUERDO A LAS SOLICITUDES QUE PRESENTARON.

INDICADOR	UNIDAD DE MEDIDA	TIPO META	VALOR META	VALOR ACUM.	VALOR ACUM. REALIZADO	PROGRAMADO ORIGINAL				MODIFICADO				REALIZADO				% DE AVANCE TRIMESTRAL					
						PRIMERO	SEGUNDO	TERCERO	CUARTO	ANUAL	PRIMERO	SEGUNDO	TERCERO	CUARTO	ANUAL	PRIMERO	SEGUNDO		TERCERO	CUARTO			
ATENCION DE ASUNTOS CONTENCIOSOS DE LA SECRETARIA DE SALUD PUBLICA	DOCUMENTO	A	SI	MET NUM DEN	45.00	45.00	45.00	45.00	45.00	180.00	45.00	45.00	45.00	45.00	180.00	45.00	45.00	45.00	44.00	44.00	27.00	0.00	60.00%

EVALUACION CUALITATIVA
LA UNIDAD DE ASUNTOS JURIDICOS ATENDIO LOS ASUNTOS CONTENCIOSOS QUE SE PRESENTARON EN SECRETARIA DE SALUD PUBLICA.

UNIDAD ADMINISTRATIVA 007 DIRECCION GENERAL DE ADMINISTRACION

INDICADOR	UNIDAD DE MEDIDA	TIPO META	VALOR META	VALOR ACUM.	VALOR ACUM. REALIZADO	PROGRAMADO ORIGINAL				MODIFICADO				REALIZADO				% DE AVANCE TRIMESTRAL					
						PRIMERO	SEGUNDO	TERCERO	CUARTO	ANUAL	PRIMERO	SEGUNDO	TERCERO	CUARTO	ANUAL	PRIMERO	SEGUNDO		TERCERO	CUARTO			
ACTIVIDADES DE APOYO ADMINISTRATIVO																							
ADMINISTRACION CENTRAL, JURISDICCIONAL Y HOSPITALARIA																							
OPTIMIZAR LA ADMINISTRACION DE MATERIALES Y FINANCIEROS	DOCUMENTO	A	SI	MET NUM DEN	3.00	3.00	3.00	3.00	3.00	12.00	3.00	3.00	3.00	3.00	12.00	3.00	3.00	3.00	3.00	3.00	3.00	3.00	100.00%

EVALUACION CUALITATIVA
EL CUMPLIMIENTO DE META FUE PUNTUAL, SE INTEGRARON LOS PAQUETES DE INFORME CONFORME A LA PROGRAMACION Y AL REGLAMENTO INTERIOR.

UNIDAD ADMINISTRATIVA 008 JUNTA DE ASISTENCIA PRIVADA



Gobierno del
Estado de Sonora

Gobierno del Estado de Sonora

INFORME DE AVANCE PROGRAMATICO 2017

ETCA-III-04

TRIMESTRE: TERCERO

CLAVE	NOMBRE DEL INDICADOR	UNIDAD MEDIDA	TIPO META	VALOR META	PROGRAMADO ORIGINAL				MODIFICADO				REALIZADO				% DE AVANCE TRIMESTRAL
					PRIMERO	SEGUNDO	TERCERO	CUARTO	ANUAL	PRIMERO	SEGUNDO	TERCERO	CUARTO	ANUAL	PRIMERO	SEGUNDO	

DEPENDENCIA / ENTIDAD 00 SECRETARÍA DE SALUD PÚBLICA

CALIDAD EFECTIVA DE LOS SERVICIOS DE SALUD																	
REGULACIÓN EN MATERIA DE POLÍTICAS Y PROGRAMAS DE SALUD.																	
222	SUPERVISIONES A INSTITUCIONES DE ASISTENCIA PRIVADA.																
MET	NUM	DEN	A				SI				0.00%						
			PRIMERO	SEGUNDO	TERCERO	CUARTO	ANUAL	PRIMERO	SEGUNDO	TERCERO	CUARTO	ANUAL	PRIMERO	SEGUNDO	TERCERO	CUARTO	
16.00	16.00	16.00	16.00	16.00	16.00	16.00	16.00	16.00	16.00	16.00	16.00	16.00	16.00	16.00	16.00	16.00	16.00
16.00	16.00	16.00	16.00	16.00	16.00	16.00	16.00	16.00	16.00	16.00	16.00	16.00	16.00	16.00	16.00	16.00	16.00

EVALUACIÓN CUALITATIVA

LAS SUPERVISIONES QUE DEBIERON REALIZARSE DURANTE ESTE PERIODO FUERON REPROGRAMADAS EJECUTARSE DURANTE EL CUARTO TRIMESTRE, POR PRECARIEDAD DE RECURSOS PARA EL OBJETIVO PROGRAMADO.

ASESORÍA CONTABLE Y JURÍDICA A INSTITUCIONES DE ASISTENCIA PRIVADA																	
MET	NUM	DEN	A				SI				204.44%						
			PRIMERO	SEGUNDO	TERCERO	CUARTO	ANUAL	PRIMERO	SEGUNDO	TERCERO	CUARTO	ANUAL	PRIMERO	SEGUNDO	TERCERO	CUARTO	
120.00	120.00	120.00	120.00	120.00	120.00	120.00	120.00	120.00	120.00	120.00	120.00	120.00	120.00	120.00	120.00	120.00	120.00
120.00	120.00	120.00	120.00	120.00	120.00	120.00	120.00	120.00	120.00	120.00	120.00	120.00	120.00	120.00	120.00	120.00	120.00

EVALUACIÓN CUALITATIVA

EL INCREMENTO DEL RESULTADO DE LA META DEL INDICADOR ES RESULTADO DE LA PROMOCIÓN QUE SE REALIZÓ PARA QUE LAS IAP RECIBIERAN ASESORÍA CONTABLE Y JURÍDICA.

ACCIONES DE CAPACITACIÓN PARA SU PROFESIONALIZACIÓN A INSTITUCIONES DE ASISTENCIA PRIVADA																	
MET	NUM	DEN	A				SI				25.00%						
			PRIMERO	SEGUNDO	TERCERO	CUARTO	ANUAL	PRIMERO	SEGUNDO	TERCERO	CUARTO	ANUAL	PRIMERO	SEGUNDO	TERCERO	CUARTO	
6.00	6.00	6.00	6.00	6.00	6.00	6.00	6.00	6.00	6.00	6.00	6.00	6.00	6.00	6.00	6.00	6.00	6.00
6.00	6.00	6.00	6.00	6.00	6.00	6.00	6.00	6.00	6.00	6.00	6.00	6.00	6.00	6.00	6.00	6.00	6.00

EVALUACIÓN CUALITATIVA

DEBIDO A QUE LAS CONDICIONES FUERON PROPIAS EN LOS DOS PRIMEROS TRIMESTRES DEL AÑO SE ANTICIPARON ACCIONES DE CAPACITACIÓN, MOTIVO POR EL CUAL EN ESTE PERIODO SOLO SE REALIZÓ UNA ACCIÓN, PERO EL CUMPLIMIENTO DE LA META ES PUNTUAL.

REALIZAR ACCIONES DE VINCULACIÓN, COORDINACIÓN Y ALIANZAS EN BENEFICIO DE LAS IAP																	
MET	NUM	DEN	A				SI				200.00%						
			PRIMERO	SEGUNDO	TERCERO	CUARTO	ANUAL	PRIMERO	SEGUNDO	TERCERO	CUARTO	ANUAL	PRIMERO	SEGUNDO	TERCERO	CUARTO	
1.00	1.00	1.00	1.00	1.00	1.00	1.00	1.00	1.00	1.00	1.00	1.00	1.00	1.00	1.00	1.00	1.00	1.00
1.00	1.00	1.00	1.00	1.00	1.00	1.00	1.00	1.00	1.00	1.00	1.00	1.00	1.00	1.00	1.00	1.00	1.00

EVALUACIÓN CUALITATIVA

EL CUMPLIMIENTO DE LA META PROGRAMADA FUE PUNTUAL.

PROMOCIÓN DE ACTIVIDADES DE LAS IAP Y DE LA JUNTA DE ASISTENCIA PRIVADA																	
MET	NUM	DEN	A				SI				112.50%						
			PRIMERO	SEGUNDO	TERCERO	CUARTO	ANUAL	PRIMERO	SEGUNDO	TERCERO	CUARTO	ANUAL	PRIMERO	SEGUNDO	TERCERO	CUARTO	
5.00	5.00	5.00	5.00	5.00	5.00	5.00	5.00	5.00	5.00	5.00	5.00	5.00	5.00	5.00	5.00	5.00	5.00
5.00	5.00	5.00	5.00	5.00	5.00	5.00	5.00	5.00	5.00	5.00	5.00	5.00	5.00	5.00	5.00	5.00	5.00

EVALUACIÓN CUALITATIVA

SE CUMPLIÓ PUNTUALMENTE LA REALIZACIÓN DE ACCIONES DE LA META PROGRAMADA.

ORGANIZACIÓN DE EVENTOS Y CAMPAÑAS PARA PROMOVER LA INTEGRACIÓN Y DESARROLLO DE LAS IAP																	
MET	NUM	DEN	A				SI				200.00%						
			PRIMERO	SEGUNDO	TERCERO	CUARTO	ANUAL	PRIMERO	SEGUNDO	TERCERO	CUARTO	ANUAL	PRIMERO	SEGUNDO	TERCERO	CUARTO	
1.00	1.00	1.00	1.00	1.00	1.00	1.00	1.00	1.00	1.00	1.00	1.00	1.00	1.00	1.00	1.00	1.00	1.00
1.00	1.00	1.00	1.00	1.00	1.00	1.00	1.00	1.00	1.00	1.00	1.00	1.00	1.00	1.00	1.00	1.00	1.00

EVALUACIÓN CUALITATIVA

LAS REALIZACIONES DE CAMPAÑAS PARA PROMOVER LA CREACIÓN DE IAP FUE BIEN ACEPTADA POR GRUPOS ORGANIZADOS DE LA SOCIEDAD CIVIL.

UNIDAD ADMINISTRATIVA 012 SUBSECRETARÍA DE SERVICIOS DE SALUD

SEGUIMIENTO Y EVALUACIÓN DE PROGRAMAS																	
MET	NUM	DEN	A				SI				100.00%						
			PRIMERO	SEGUNDO	TERCERO	CUARTO	ANUAL	PRIMERO	SEGUNDO	TERCERO	CUARTO	ANUAL	PRIMERO	SEGUNDO	TERCERO	CUARTO	
3.00	3.00	3.00	3.00	3.00	3.00	3.00	3.00	3.00	3.00	3.00	3.00	3.00	3.00	3.00	3.00	3.00	3.00
3.00	3.00	3.00	3.00	3.00	3.00	3.00	3.00	3.00	3.00	3.00	3.00	3.00	3.00	3.00	3.00	3.00	3.00

EVALUACIÓN CUALITATIVA

SE LLEVARON A CABO LAS REUNIONES DE TRABAJO DEL COMITÉ ESTATAL PARA LA VIGILANCIA EPIDEMIOLÓGICA EN EL ESTADO, CON LO CUAL SE DIO CUMPLIMIENTO A LA META PROGRAMADA.



Gobierno del Estado de Sonora

GOBIERNO DEL ESTADO DE SONORA

INFORME DE AVANCE PROGRAMATICO 2017

ETCA-III-04

TRIMESTRE: TERCERO

CLAVE	NOMBRE DEL INDICADOR	UNID. MEDIDA	TITULO META	VAL. CUAL.	PROGRAMADO ORIGINAL				MODIFICADO				REALIZADO				% DE AVANCE TRIMESTRAL
					PRIMERO	SEGUNDO	TERCERO	CUARTO	ANUAL	PRIMERO	SEGUNDO	TERCERO	CUARTO	ANUAL	PRIMERO	SEGUNDO	

DEPENDENCIA / ENTIDAD 00 SECRETARÍA DE SALUD PÚBLICA

UNIDAD ADMINISTRATIVA 013 SUBSECRETARÍA DE ADMINISTRACIÓN Y FINANZAS

E504M08	PROCESO DE PLANEACIÓN, PROGRAMACIÓN, PRESUPUESTACIÓN Y EVALUACIÓN DEL GASTO PÚBLICO	DOCUMENTO	A	SI		MET		NUM		DEN		100.00%
				PRIMERO	SEGUNDO	TERCERO	CUARTO	ANUAL	PRIMERO	SEGUNDO	TERCERO	
	EVALUACIÓN DEL AVANCE DE OBJETIVOS Y METAS DEL PROGRAMA OPERATIVO ANUAL			1.00	2.00	1.00	1.00	5.00	5.00	1.00	1.00	1.00
				1.00	2.00	1.00	1.00	5.00	5.00	1.00	1.00	1.00

EVALUACIÓN CUALITATIVA

FUE INTEGRADO Y ENTREGADO A SECRETARÍA DE HACIENDA DEL GOBIERNO DEL ESTADO EL TERCER INFORME TRIMESTRAL DEL AVANCE DE OBJETIVOS Y METAS, TANTO DE SECRETARÍA DE SALUD COMO DE LOS SERVICIOS DE SALUD DE SONORA.

UNIDAD ADMINISTRATIVA 014 DIRECCIÓN GENERAL DE SERVICIOS DE SALUD A LA COMUNIDAD

E411E37	CALIDAD EFECTIVA DE LOS SERVICIOS DE SALUD	DOCUMENTO	A	SI		MET		NUM		DEN		160.00%
				PRIMERO	SEGUNDO	TERCERO	CUARTO	ANUAL	PRIMERO	SEGUNDO	TERCERO	
	DESARROLLO DE ACUERDOS DEL COMITÉ ESTATAL PARA LA VIGILANCIA EPIDEMIOLÓGICA			15.00	15.00	15.00	15.00	55.00	55.00	10.00	10.00	18.00
				15.00	15.00	15.00	15.00	55.00	55.00	10.00	10.00	18.00

EVALUACIÓN CUALITATIVA

SE DESARROLLARON LAS REUNIONES MENSUALES DEL COMITÉ ESTATAL PARA LA VIGILANCIA EPIDEMIOLÓGICA, DE DONDE SE DESPRENDIERON UNA CANTIDAD MAYOR DE ACUERDOS, REFLEJO DE LAS ENFERMEDADES PROPIAS DE LA TEMPORADA DE ALTAS TEMPERATURAS EN EL ESTADO.

UNIDAD ADMINISTRATIVA 015 DIRECCIÓN GENERAL DE SERVICIOS DE SALUD A LA PERSONA

E411E25	PRESTACIÓN DE SERVICIOS EN LOS DIFERENTES NIVELES DE ATENCIÓN A LA SALUD	DOCUMENTO	A	SI		MET		NUM		DEN		100.00%
				PRIMERO	SEGUNDO	TERCERO	CUARTO	ANUAL	PRIMERO	SEGUNDO	TERCERO	
	DESARROLLO DE ACCIONES DEL CONSEJO ESTATAL DE VACUNACIÓN			12.00	6.00	6.00	12.00	36.00	36.00	6.00	6.00	6.00
				12.00	6.00	6.00	12.00	36.00	36.00	6.00	6.00	6.00

EVALUACIÓN CUALITATIVA

EL CUMPLIMIENTO DE ACTIVIDADES DE LA META COMPROMETIDA FUE PUNTUAL DE ACUERDO A LO PROGRAMADO.

	DESARROLLO DE ACCIONES DEL CONSEJO ESTATAL POR LA PREVENCIÓN DE CÁNCER EN LA INFANCIA Y LA ADOLESCENCIA EN EL ESTADO DE SONORA (COECSA)	DOCUMENTO	A	SI		MET		NUM		DEN		0.00%
				PRIMERO	SEGUNDO	TERCERO	CUARTO	ANUAL	PRIMERO	SEGUNDO	TERCERO	
				0.00	1.00	0.00	1.00	2.00	2.00	0.00	0.00	0.00
				0.00	1.00	0.00	1.00	2.00	2.00	0.00	0.00	0.00

EVALUACIÓN CUALITATIVA

DURANTE EL PERIODO DE REFERENCIA EL COMITÉ NO PROGRAMA ACTIVIDAD.

	DESARROLLO DE ACCIONES DEL COMITÉ ESTATAL DE SALUD	DOCUMENTO	A	SI		MET		NUM		DEN		100.00%
				PRIMERO	SEGUNDO	TERCERO	CUARTO	ANUAL	PRIMERO	SEGUNDO	TERCERO	
				0.00	1.00	0.00	1.00	2.00	2.00	0.00	0.00	0.00
				0.00	1.00	0.00	1.00	2.00	2.00	0.00	0.00	0.00

EVALUACIÓN CUALITATIVA

DURANTE EL PERIODO DE REFERENCIA EL COMITÉ REALIZÓ DOS REUNIONES DEBIDO A LA FALTA DE FACILIDADES QUE SE PRESENTARON, LOS ACUERDOS QUE SE DESPRENDIERON DE ESAS REUNIONES SE ESTÁN LLEVANDO A CABO.

	DESARROLLO DE ACCIONES DEL COMITÉ ESTATAL DE PREVENCIÓN, ESTUDIO Y SEGUIMIENTO DE LA SALUD MATERNA Y PERINATAL	DOCUMENTO	A	SI		MET		NUM		DEN		100.00%
				PRIMERO	SEGUNDO	TERCERO	CUARTO	ANUAL	PRIMERO	SEGUNDO	TERCERO	
				0.00	1.00	0.00	1.00	2.00	2.00	0.00	0.00	0.00
				0.00	1.00	0.00	1.00	2.00	2.00	0.00	0.00	0.00

EVALUACIÓN CUALITATIVA

DURANTE LA PRIMERA REUNIÓN DEL COMITÉ SE ACORDÓ ADELANTAR LA FECHA DE CELEBRACIÓN DE LA SEGUNDA REUNIÓN, CON LO ANTERIOR EL CUMPLIMIENTO DE META ES ACORDE A LA PROGRAMACIÓN.



GOBIERNO DEL ESTADO DE SONORA

ETCA-III-04

INFORME DE AVANCE PROGRAMATICO 2017

TRIMESTRE: TERCERO

Gobierno del Estado de Sonora

CLAVE	NOMBRE DEL INDICADOR	UNIDAD DE MEDIDA	TIPO META	VAL. ACUM.	PROGRAMADO ORIGINAL					MODIFICADO					% DE AVANCE TRIMESTRAL
					PRIMERO	SEGUNDO	TERCERO	CUARTO	ANUAL	PRIMERO	SEGUNDO	TERCERO	CUARTO	ANUAL	

DEPENDENCIA / ENTIDAD 00 SECRETARÍA DE SALUD PÚBLICA

DESCRIPCIÓN DE ACCIONES DEL COMITÉ ESTADAL DE PREVENCIÓN DE ACCIDENTES.	DOCUMENTO	SI	MET NUM	DEN	PROGRAMADO ORIGINAL					MODIFICADO					% DE AVANCE TRIMESTRAL			
					PRIMERO	SEGUNDO	TERCERO	CUARTO	ANUAL	PRIMERO	SEGUNDO	TERCERO	CUARTO	ANUAL				
		A	1.00		1.00	1.00	1.00	1.00	4.00	1.00	1.00	1.00	1.00	4.00	1.00	2.00	2.00	0.00
		A	1.00		1.00	1.00	1.00	1.00	4.00	1.00	1.00	1.00	1.00	4.00	1.00	2.00	2.00	0.00
																		0.00%

EVALUACIÓN CUALITATIVA

EL COMITÉ ESTADAL REPROGRAMÓ LA REUNIÓN DE SEPTIEMBRE A OCTUBRE DEBIDO A SATURACIÓN DE AGENDA DE LOS PARTICIPANTES.

DESCRIPCIÓN DE ACCIONES DEL COMITÉ ESTADAL DE ATENCIÓN AL ENVEJECIMIENTO (COESAEN).	DOCUMENTO	SI	MET NUM	DEN	PROGRAMADO ORIGINAL					MODIFICADO					% DE AVANCE TRIMESTRAL			
					PRIMERO	SEGUNDO	TERCERO	CUARTO	ANUAL	PRIMERO	SEGUNDO	TERCERO	CUARTO	ANUAL				
		A	1.00		1.00	1.00	1.00	2.00	6.00	1.00	2.00	1.00	2.00	6.00	1.00	1.00	2.00	200.00%
		A	1.00		1.00	1.00	1.00	2.00	6.00	1.00	2.00	1.00	2.00	6.00	1.00	1.00	2.00	200.00%

EVALUACIÓN CUALITATIVA

LA REUNIÓN PROGRAMADA DEL TRIMESTRE SE REALIZÓ PUNTUALMENTE. SIN EMBARGO SE ANTICIPO LA SEGUNDA POR ACUERDO DEL COMITÉ. POR LO QUE SE CUMPLIÓ AL 100 POR CIENTO LA PROGRAMACIÓN.

DESCRIPCIÓN DE ACCIONES DEL COMITÉ ESTADAL PARA LA PREVENCIÓN DEL SOBREPESO, OBESIDAD Y DIABETES (CEPRESDO).	DOCUMENTO	SI	MET NUM	DEN	PROGRAMADO ORIGINAL					MODIFICADO					% DE AVANCE TRIMESTRAL			
					PRIMERO	SEGUNDO	TERCERO	CUARTO	ANUAL	PRIMERO	SEGUNDO	TERCERO	CUARTO	ANUAL				
		A	0.00		1.00	0.00	1.00	1.00	2.00	0.00	0.00	1.00	1.00	2.00	0.00	0.00	1.00	100.00%
		A	0.00		1.00	0.00	1.00	1.00	2.00	0.00	0.00	1.00	1.00	2.00	0.00	0.00	1.00	100.00%

EVALUACIÓN CUALITATIVA

SE CUMPLIÓ CON LA INSTALACIÓN DEL COMITÉ ESTADAL PARA LA PREVENCIÓN DE SOBREPESO, OBESIDAD Y DIABETES. CON ESTA ACTIVIDAD SE CUMPLIÓ PUNTUALMENTE LA META.

DESCRIPCIÓN DE ACCIONES DEL COMITÉ CANCER EN LA MUJER	DOCUMENTO	SI	MET NUM	DEN	PROGRAMADO ORIGINAL					MODIFICADO					% DE AVANCE TRIMESTRAL			
					PRIMERO	SEGUNDO	TERCERO	CUARTO	ANUAL	PRIMERO	SEGUNDO	TERCERO	CUARTO	ANUAL				
		A	0.00		1.00	1.00	1.00	1.00	2.00	0.00	0.00	1.00	1.00	2.00	0.00	0.00	1.00	100.00%
		A	0.00		1.00	1.00	1.00	1.00	2.00	0.00	0.00	1.00	1.00	2.00	0.00	0.00	1.00	100.00%

EVALUACIÓN CUALITATIVA

LA PRESENTE REUNIÓN DEL COMITÉ ESTABA PROGRAMADA REALIZARSE DURANTE EL SEGUNDO TRIMESTRE. SOLO QUE POR CUESTIONES DE AGENDA DE LOS PARTICIPANTES NO SE PUDO LLEVAR A CABO. PERO SE REPROGRAMÓ PARA REALIZARSE DURANTE EL TERCER TRIMESTRE.

UNIDAD ADMINISTRATIVA 017 DIRECCIÓN GENERAL DE PLANEACIÓN Y DESARROLLO

E04M/08	PROCESO DE PLANEACIÓN, PROGRAMACIÓN, PRESUPUESTACIÓN Y EVALUACIÓN DEL GASTO PÚBLICO	192	PLANEACIÓN, PROGRAMACIÓN, PRESUPUESTACIÓN Y EVALUACIÓN.	DOCUMENTO	SI	MET NUM	DEN	PROGRAMADO ORIGINAL					MODIFICADO					% DE AVANCE TRIMESTRAL
								PRIMERO	SEGUNDO	TERCERO	CUARTO	ANUAL	PRIMERO	SEGUNDO	TERCERO	CUARTO	ANUAL	
		A	1.00		2.00	1.00	2.00	6.00	6.00	1.00	2.00	1.00	2.00	6.00	1.00	2.00	1.00	100.00%
		A	1.00		2.00	1.00	2.00	6.00	6.00	1.00	2.00	1.00	2.00	6.00	1.00	2.00	1.00	100.00%

EVALUACIÓN CUALITATIVA

SE ENTREGÓ Y ENTREGÓ A SECRETARÍA DE HACIENDA DEL GOBIERNO DEL ESTADO LOS INFORMES DE AVANCE PROGRAMÁTICOS DEL SEGUNDO TRIMESTRE DE SECRETARÍA DE SALUD PÚBLICA Y DEL ORGANISMO SERVICIOS DE SALUD DE SONORA.

UNIDAD ADMINISTRATIVA 018 COMISIÓN ESTADAL DE PROTECCIÓN CONTRA RIESGOS SANITARIOS ESTADO DE SONORA

E01E37	CALIDAD EFECTIVA DE LOS SERVICIOS DE SALUD	084	CULTURA Y ACCIONES DE PREVENCIÓN CONTRA RIESGOS SANITARIOS.	DOCUMENTO	SI	MET NUM	DEN	PROGRAMADO ORIGINAL					MODIFICADO					% DE AVANCE TRIMESTRAL
								PRIMERO	SEGUNDO	TERCERO	CUARTO	ANUAL	PRIMERO	SEGUNDO	TERCERO	CUARTO	ANUAL	
		A	4859.00		4860.00	4860.00	19439.00	4860.00	4860.00	4860.00	4860.00	4860.00	19439.00	4860.00	4860.00	4860.00	3689.00	75.90%
		A	4859.00		4860.00	4860.00	19439.00	4860.00	4860.00	4860.00	4860.00	4860.00	19439.00	4860.00	4860.00	4860.00	3689.00	75.90%

EVALUACIÓN CUALITATIVA

EL CUMPLIMIENTO DE LA META SE DA EN FUNCIÓN DEL RECURSO PRESUPUESTAL DISPONIBLE PARA MANTENER LA VIGILANCIA SANITARIA PERMANENTE EN LOS 72 MUNICIPIOS DEL ESTADO.

MUESTRAS DE AGUA POTABLE DENTRO DE LA NORMA OFICIAL MEXICANA DE CLORO RESIDUAL	DOCUMENTO	SI	MET NUM	DEN	PROGRAMADO ORIGINAL					MODIFICADO					% DE AVANCE TRIMESTRAL			
					PRIMERO	SEGUNDO	TERCERO	CUARTO	ANUAL	PRIMERO	SEGUNDO	TERCERO	CUARTO	ANUAL				
		A	2281.00		2281.00	2281.00	9124.00	2281.00	2281.00	2281.00	2281.00	2281.00	9124.00	2281.00	2281.00	2281.00	2281.00	99.07%
		A	2281.00		2281.00	2281.00	9124.00	2281.00	2281.00	2281.00	2281.00	2281.00	9124.00	2281.00	2281.00	2281.00	2281.00	99.07%



Gobierno del Estado de Sonora

GOBIERNO DEL ESTADO DE SONORA

INFORME DE AVANCE PROGRAMATICO 2017

ETCA-III-04

TRIMESTRE: TERCERO

CLAVE	NOMBRE DEL INDICADOR	UNIDAD DE MEDIDA	TRÁNSITO	VALOR ACUM.	PROGRAMADO ORIGINAL				MODIFICADO				REALIZADO				% DE AVANCE TRIMESTRAL
					PRIMERO	SEGUNDO	TERCERO	CUARTO	ANUAL	PRIMERO	SEGUNDO	TERCERO	CUARTO	ANUAL	PRIMERO	SEGUNDO	

DEPENDENCIA / ENTIDAD 00 SECRETARÍA DE SALUD PÚBLICA

EVALUACIÓN CUANTITATIVA

LOS MONITOREOS QUE SE LLEVARON A CABO PARA DETERMINAR LA CALIDAD DEL AGUA EN LAS REDES DE LAS POBLACIONES DEL ESTADO ALCANZARON LA META PROGRAMADA A PESAR DE LAS LIMITACIONES DE RECURSOS Y LA FALTA DE PERSONAL.

AVISOS PARA EL CUMPLIMIENTO DE LA NORMA OFICIAL MEXICANA.	DOCUMENTO	SI	MET	NUM	DEN	PRIMERO	SEGUNDO	TERCERO	CUARTO	ANUAL	PRIMERO	SEGUNDO	TERCERO	CUARTO	ANUAL	PRIMERO	SEGUNDO	TERCERO	CUARTO	ANUAL	PRIMERO	SEGUNDO	TERCERO	CUARTO	ANUAL	% DE AVANCE TRIMESTRAL	
		A	61.00	61.00	61.00	61.00	61.00	61.00	61.00	245.00	61.00	61.00	61.00	61.00	245.00	105.00	30.00	35.00	0.00								56.45%

EVALUACIÓN CUALITATIVA

EL RESULTADO DE ESTA META LO DETERMINA LA COMPRA DE ESPACIOS EN LOS MEDIOS DE COMUNICACIÓN DE LOS ANUNCIANTES DE PRODUCTOS Y SERVICIOS EN EL ESTADO.

DICTAMENES EXPEDIDOS DE CONTROL SANITARIO.	DOCUMENTO	SI	MET	NUM	DEN	PRIMERO	SEGUNDO	TERCERO	CUARTO	ANUAL	PRIMERO	SEGUNDO	TERCERO	CUARTO	ANUAL	PRIMERO	SEGUNDO	TERCERO	CUARTO	ANUAL	PRIMERO	SEGUNDO	TERCERO	CUARTO	ANUAL	% DE AVANCE TRIMESTRAL	
		A	486.00	486.00	486.00	486.00	486.00	486.00	486.00	15066.00	486.00	486.00	486.00	486.00	15066.00	3670.00	4392.00	4392.00	0.00								50.80%

EVALUACIÓN CUALITATIVA

LA DICTAMINACIÓN ES UN SUB PROCESO DE VIGILANCIA SANITARIA, LA CUAL SE ENCUENTRA DIRECTAMENTE VINCULADA, DE TAL FORMA QUE SI SE INCREMENTA O DISMINUYE LAS VERIFICACIONES, LOS DICTAMENES TIENEN EL MISMO EFECTO.

COMENTAR LA REGULACIÓN SANITARIA.	DOCUMENTO	SI	MET	NUM	DEN	PRIMERO	SEGUNDO	TERCERO	CUARTO	ANUAL	PRIMERO	SEGUNDO	TERCERO	CUARTO	ANUAL	PRIMERO	SEGUNDO	TERCERO	CUARTO	ANUAL	PRIMERO	SEGUNDO	TERCERO	CUARTO	ANUAL	% DE AVANCE TRIMESTRAL	
		A	50.00	50.00	50.00	50.00	50.00	50.00	50.00	173.00	50.00	50.00	50.00	50.00	173.00	73.00	40.00	40.00	0.00								102.56%

EVALUACIÓN CUALITATIVA

CON LA FINALIDAD DE PROTEGER Y PREVENIR A LA POBLACIÓN CONTRA RIESGOS A LA SALUD, EL FOMENTO SANITARIO DEBE MANTENERSE, MEDIANTE EL CUAL DISMINUYE EL GRADO DE EXPOSICIÓN DE UNA POBLACIÓN A LOS EFECTOS ADVERSOS. ESTAS ACTIVIDADES ESTÁN EN FUNCIÓN AL RECURSO PRESUPUESTAL DISPONIBLE.

OTORGAR LICENCIAS Y CONSTANCIAS AL CUMPLIMIENTO DE NORMA	DOCUMENTO	SI	MET	NUM	DEN	PRIMERO	SEGUNDO	TERCERO	CUARTO	ANUAL	PRIMERO	SEGUNDO	TERCERO	CUARTO	ANUAL	PRIMERO	SEGUNDO	TERCERO	CUARTO	ANUAL	PRIMERO	SEGUNDO	TERCERO	CUARTO	ANUAL	% DE AVANCE TRIMESTRAL	
		A	2321.00	2321.00	2321.00	2321.00	2321.00	2321.00	2321.00	9284.00	2321.00	2321.00	2321.00	2321.00	9284.00	3775.00	271.00	320.00	0.00								13.78%

EVALUACIÓN CUALITATIVA

LA SOLICITUD Y EXPEDICIÓN DE LICENCIAS ESTA A LIBRE DEMANDA DE LOS EMPRENDEDORES, SOLO SE EXPIDEN A SOLICITUD DE ESTABLECIMIENTOS QUE QUIEREN REGULARIZAR SU SITUACIÓN SANITARIA.

PERMISOS ENTREGADOS DE PERMISOS, INSUMOS Y SERVICIOS.	DOCUMENTO	SI	MET	NUM	DEN	PRIMERO	SEGUNDO	TERCERO	CUARTO	ANUAL	PRIMERO	SEGUNDO	TERCERO	CUARTO	ANUAL	PRIMERO	SEGUNDO	TERCERO	CUARTO	ANUAL	PRIMERO	SEGUNDO	TERCERO	CUARTO	ANUAL	% DE AVANCE TRIMESTRAL	
		A	2368.00	2368.00	2368.00	2368.00	2368.00	2368.00	2368.00	9472.00	2368.00	2368.00	2368.00	2368.00	9472.00	1612.00	1778.00	1474.00	0.00								62.24%

EVALUACIÓN CUALITATIVA

LA EXPEDICIÓN DE PERMISOS ES A SOLICITUD DEL INTERESADO EN EL RUBRO DE TRASLADO DE CADAVERES, EXHUMACIÓN, RECETARIOS MÉDICOS ETC.

MUESTRAS DE PRODUCTOS Y SERVICIOS, SALUD AMBIENTAL	DOCUMENTO	SI	MET	NUM	DEN	PRIMERO	SEGUNDO	TERCERO	CUARTO	ANUAL	PRIMERO	SEGUNDO	TERCERO	CUARTO	ANUAL	PRIMERO	SEGUNDO	TERCERO	CUARTO	ANUAL	PRIMERO	SEGUNDO	TERCERO	CUARTO	ANUAL	% DE AVANCE TRIMESTRAL	
		A	2364.00	2364.00	2364.00	2364.00	2364.00	2364.00	2364.00	9463.00	2364.00	2364.00	2364.00	2364.00	9463.00	2238.00	2538.00	2445.00	0.00								103.25%

EVALUACIÓN CUALITATIVA

EL MUESTREO CONSTANTE DE PRODUCTOS, INSUMOS PARA LA SALUD Y SALUD AMBIENTAL DISMINUYE EL GRADO DE EXPOSICIÓN ADVERSA DE LA POBLACIÓN DEL ESTADO. LOS MUESTREOS ESTÁN EN FUNCIÓN DE LOS RECURSOS DISPONIBLES DE LA COMISIÓN.

CONFLICTOS RESUELTOS DE LA RELACION MEDICO - PACIENTE	DOCUMENTO	SI	MET	NUM	DEN	PRIMERO	SEGUNDO	TERCERO	CUARTO	ANUAL	PRIMERO	SEGUNDO	TERCERO	CUARTO	ANUAL	PRIMERO	SEGUNDO	TERCERO	CUARTO	ANUAL	PRIMERO	SEGUNDO	TERCERO	CUARTO	ANUAL	% DE AVANCE TRIMESTRAL	
		A	78.00	78.00	78.00	78.00	78.00	78.00	78.00	312.00	78.00	78.00	78.00	78.00	312.00	64.00	92.00	91.00	0.00								116.66%

UNIDAD ADMINISTRATIVA 022 COMISIÓN DE ARBITRAJE MÉDICO DEL ESTADO DE SONORA

ASISTENCIA SOCIAL Y PROTECCIÓN DEL PACIENTE ARBITRAJE MÉDICO	DOCUMENTO	SI	MET	NUM	DEN	PRIMERO	SEGUNDO	TERCERO	CUARTO	ANUAL	PRIMERO	SEGUNDO	TERCERO	CUARTO	ANUAL	PRIMERO	SEGUNDO	TERCERO	CUARTO	ANUAL	PRIMERO	SEGUNDO	TERCERO	CUARTO	ANUAL	% DE AVANCE TRIMESTRAL	
		A	78.00	78.00	78.00	78.00	78.00	78.00	78.00	312.00	78.00	78.00	78.00	78.00	312.00	64.00	92.00	91.00	0.00								116.66%

Dependencia y/o Entidad: Servicios de Salud de Sonora

Programa Presupuestario: E411E41 ATENCIÓN MÉDICA SEGUNDO NIVEL

Eje del PED: EJE 4 Todos los sonorense todas las oportunidades

Objetivo del PED: Rolo 11: Brindar acceso universal a servicios integrales de salud con calidad que responda con eficiencia y oportunidad a las necesidades de las familias.

Beneficiarios: Población sin derechohabiente a servicios de salud

Segundo Nivel de Atención

	Resumen narrativo (Objetivos)	Nombre	Indicadores		Frecuencia	Línea base Valor 2016	Meta 2017	Medios de verificación (Fuentes)
			Fórmula	Descripción				
FIN	Contribuir a mejorar la salud de los sonorense que no cuentan con seguridad social, mediante el acceso universal a servicios de salud de segundo nivel.	Tasa general de morbilidad hospitalaria.	$(\text{Número de personas demandante de servicios hospitalarios institucionales} / \text{Total de población sin seguridad social}) * 100$	Anual	(72,498/1,178,626)*100=6.15	(77,334/1,191,517)*100=6.48	SSS - Dirección General de Información en Salud	
PROPOSITO	Los sonorense tienen acceso universal a los servicios especializados de salud de segundo nivel.	Camas censables por cada mil habitantes	$(\text{Número de camas en operación} / \text{Total de población sin seguridad social de Sonora}) * 1000$	Anual	(1,128/1,178,626)*1000=95	(1,129/1,191,517)*1000=94	SSS - Dirección General de Información en Salud	
COMPONENTES	C1: Pacientes del servicio de urgencias canalizados a hospitalización.	Porcentaje de pacientes canalizados a hospitalización	$(\text{Número de pacientes de urgencias canalizados a hospitalización} / \text{Total de pacientes atendidos en urgencias}) * 100$	Anual	52,284/631,512*100=8.1	57,280/750,786*100=7.6	Servicios de Salud de Sonora	
	C2: Tratamiento quirúrgico proporcionado	Porcentaje de Cirugías por egreso	$(\text{Total de cirugías} / \text{Total de egresos}) * 100$	Anual	23,711/72,488*100=32.6	32,314/77,334*100=41.8	Servicios de Salud de Sonora	
	C3: Hospitales con plantilla de personal médico de ramas troncales básica	Porcentaje de hospitales con plantilla de personal médico de ramas troncales básica	$(\text{Número de hospitales con plantilla de personal médico de ramas troncales básica} / \text{Total de hospitales}) * 100$	Anual	18/18*100=100	18/18*100=100	Servicios de Salud de Sonora	
ACTIVIDADES	A1: Atención a pacientes en servicio de urgencias	Porcentaje de urgencias calificadas	$(\text{Número de atendidos de urgencias calificadas} / \text{Total de urgencias}) * 100$	Anual	68,562/50,799*100=135.7	68,562/50,799*100=135.7	Servicios de Salud de Sonora	
	A1: C2: Atención a pacientes en estancia hospitalaria	Días estancia de pacientes hospitalizados	$(\text{Días estancia} / \text{Total de egresos}) * 100$	Anual	254,753/72,498*100=351.5	272,045/77,334*100=351.8	Servicios de Salud de Sonora	
	A1: C3: Conformación de plantilla de personal especializado	Porcentaje de especialistas	$(\text{Número de especialistas} / \text{Total de médicos}) * 100$	Anual	(831/1,039)*100=79.9	(831/1,039)*100=79.9	Servicios de Salud de Sonora	

Dependencia y/o Entidad: Servicios de Salud de Sonora

Programa Presupuestario: E411E40 ATENCIÓN MÉDICA PRIMER NIVEL

Eje del PED: EJE 4 Todos los sonorense todas las oportunidades

Refo del PED: Refo 11: Brindar acceso universal a servicios integrales de salud con calidad que responda a las necesidades de las familias.

Beneficiarios: Población sin derechohabiente a servicios de salud

ATENCIÓN MÉDICA DE PRIMER NIVEL

Resumen Narrativo (Objetivos)	Indicadores	Nombre	Fórmula	Frecuencia	Línea base Valor 2016	Meta 2017	Medios de verificación (Fuentes)		Supuestos
FIN	Contribuir a mejorar la salud de la población sin seguridad social de Sonora, mediante el acceso universal a servicios de salud de primer nivel.	Tasa general de morbilidad	$(\text{Número de personas que tuvieron al menos una enfermedad transmisible, no transmisible o un accidente durante el año} / \text{Total de la población sin seguridad social de Sonora}) * 100$	Anual	1,435,031 / 1,178,629 * 100	(1,506,783 / 1,191,517 * 100)	SSS - Dirección General de Planeación y Desarrollo, Sistema de Información en Salud	No aplica	
PROPÓSITO	Los y las Sonorense sin seguridad social tienen acceso universal a servicios de salud de primer nivel.	Tasa de cobertura de los servicios de salud de primer nivel.	$\text{Total de consultas de primera vez en el año, sin derecho habiente} / \text{Total de la población sonorense sin seguridad social}$	Anual	(788,619 / 1,178,629) * 100	(828,050 / 1,191,517 * 100)	SSS - Dirección General de Planeación y Desarrollo, Sistema de Información en Salud	Se mantiene el nivel de cobertura de otras Instituciones de salud (IMSS, ISSSTE, ISSSTECSON, etc.) y se mantiene o incrementa el presupuesto federal del Seguro Popular.	
	Razón de mortalidad materna.	(Número de muertes maternas de mujeres sin seguridad social / Número de nacidos vivos de madres sin seguridad social) * 100,000	Anual	32.8	30.0	SSS - Dirección General de Servicios de Salud a la Comunidad, Sistema de Información en Salud			
COMPONENTES	C1: Niños y niñas con esquema de Cobertura en vacunación universal en menores de 6 años.	Cobertura en vacunación universal en menores de 6 años.	$\text{Número de niños y niñas menores de 6 años sin vacunación completa} / \text{población menor de 6 años sin seguridad social}$	Anual	(929,742) / 100,000	829,912 * 100,000 = 26.7	SSS - Dirección General de Servicios de Salud a la Persona, Sistema de Información en Salud		
	C2: Detección oportuna de enfermedades	Porcentaje de detecciones positivas	$\text{Número de detecciones positivas} / \text{Número total de detecciones realizadas}$	Anual	(99,857 / 101,491) * 100 = 98.4%	(109,409 / 109,409) * 100 = 100%	SSS - Dirección General de Servicios de Salud a la Persona, Sistema de Información en Salud	Disponibilidad oportuna de los recursos	
	C3: Campañas de prevención a salud realizadas	Número de Semanas Nacionales de Salud realizadas	Número de Semanas Nacionales de Salud realizadas	Anual	(200,146 / 1,074,874) * 100 = 18.6	126,330 / 1,096,003 * 100	SSS - Dirección General de Servicios de Salud a la Persona, Sistema de Información en Salud		
	C4: Personal capacitado	Porcentaje del personal capacitado	Número de personas capacitadas que laboran en el primer nivel del sector salud / total de personal que labora en el primer nivel del sector salud	Anual	33 * 100 = 100%	33 * 1000 = 100%	SSS - Registros propios de la Dirección General de Enseñanza y Calidad.		

Actividad	Indicador	Unidad	Valor	Meta	Observaciones
A1 C1: Aplicación de vacunas	Porcentaje de dosis aplicadas en vacunación permanente	Número de dosis programadas por aplicar	559,412/476,782	100=115.3	SSS - Dirección General de Servicios de Salud a la Persona. Sistema de Información en Salud
A1 C2: Acciones para la detección oportuna de enfermedades	Porcentaje de detecciones realizadas	Número de detecciones programadas / total de detecciones programadas	1,074,874/991,7	97=100=103%	SSS - Dirección General de Servicios de Salud a la Persona. Sistema de Información en Salud
A1 C3: Atención a población específica en Semanas Nacionales de Salud	Porcentaje de dosis aplicadas en Semanas Nacionales de Salud	Dosis aplicadas en Semanas Nacionales de Salud / Dosis programadas	565,396/537,269	100=105.2	SSS - Dirección General de Servicios de Salud a la Persona. Sistema de Información en Salud
A2 C3: Entrega de complementos a población específica en Semanas Nacionales de Salud	Complementos entregados en Semanas Nacionales de Salud	Complementos (Vida suero oral, Albendazol y Vitamina A) entregados en campaña / complementos programados para entregar	1,191,507/1,024	631=100=116.2	SSS - Dirección General de Servicios de Salud a la Persona. Sistema de Información en Salud
A3 C3: Pláticas de prevención de enfermedades	Pláticas de prevención de enfermedades ofrecidas	Personas capacitadas en diversos temas de enfocados a la prevención de enfermedades / Personas programadas a ser capacitadas	908,323/987,000	100=92	SSS - Dirección General de Planeación y Desarrollo. Sistema de Información en Salud
A1 C4: Capacitación del personal (médico, paramédico, administrativo)	Eventos de capacitación realizados	Eventos de capacitación realizados / para el personal que labora en el primer nivel.	43,423/100	43743 = 100%	SSS - Dirección General de Enseñanza y Calidad. Lista de asistencia de los eventos.

ACTIVIDADES

Disponibilidad oportuna de los recursos

Sistema Estatal de Evaluación
Indicadores de Postura Fiscal
Servicios de Salud de Sonora
Del 01 de Enero al 30 de Septiembre de 2017

ETCA-IV-01

(pesos)

TRIMESTRE: TERCERO

Concepto	Estimado Original Anual	Devengado	Pagado 3
I. Ingresos Presupuestarios (I= 1 + 2)	3,362,604,538.00	3,067,268,756.28	3,067,268,756.28
1. Ingresos Gobierno del Estado 1			
2. Ingresos Sector Paraestatal 1	3,362,604,538.00	3,067,268,756.28	3,067,268,756.28
II. Egresos Presupuestarios (II= 3+4)	3,362,604,538.00	2,638,048,465.53	2,586,778,487.40
3. Egresos del Gobierno de la Entidad Federativa 2			
4. Egresos del Sector Paraestatal 2	3,362,604,538.00	2,638,048,465.53	2,586,778,487.40
III. Balance Presupuestario (Superávit o Déficit) (III= I-II)	0.00	429,220,290.75	480,490,268.88
Concepto	Estimado Original Anual	Devengado	Pagado 3
III. Balance Presupuestario (Superávit o Déficit)	0.00	429,220,290.75	480,490,268.88
IV. Interés, Comisiones y Gastos de la Deuda			
V. Balance Primario (superávit o Déficit) (V= III-IV)	0.00	429,220,290.75	480,490,268.88
Concepto	Estimado Original Anual	Devengado	Pagado 3
A. Financiamiento			
B. Amortización de la Deuda			
C. Endeudamiento o Desendeudamiento (C=A-B)	0.00	0.00	0.00

Bajo protesta de decir verdad declaramos que los Estados Financieros y sus Notas, son razonablemente correctos y son responsabilidad del emisor

Ejaboró
Puesto

Autorizó
Puesto

Sistema Estatal de Evaluación
Balance Presupuestario -LDF
Servicios de Salud de Sonora

ETCA-IV-02

Del 01 de Enero al 30 de Septiembre de 2017

(PESOS)

TRIMESTRE: TERCERO

Concepto (c)	Estimado/ Aprobado (d)	Devengado	Recaudado/ Pagado
A. Ingresos Totales (A = A1+A2+A3)	3,362,604,538	3,067,268,756	3,067,268,756
A1. Ingresos de Libre Disposición	3,362,604,538	3,067,268,756	3,067,268,756
A2. Transferencias Federales Etiquetadas	-	-	-
A3. Financiamiento Neto	-	-	-
B. Egresos Presupuestarios¹ (B = B1+B2)	3,362,604,538	2,638,048,466	2,586,778,487
B1. Gasto No Etiquetado (sin incluir Amortización de la Deuda Pública)	-	-	-
B2. Gasto Etiquetado (sin incluir Amortización de la Deuda Pública)	3,362,604,538	2,638,048,466	2,586,778,487
C. Remanentes del Ejercicio Anterior (C = C1 + C2)	-	-	-
C1. Remanentes de Ingresos de Libre Disposición aplicados en el periodo	-	-	-
C2. Remanentes de Transferencias Federales Etiquetadas aplicados en el periodo	-	-	-
I. Balance Presupuestario (I = A - B + C)	-	429,220,291	480,490,269
II. Balance Presupuestario sin Financiamiento Neto (II = I - A3)	-	429,220,291	480,490,269
III. Balance Presupuestario sin Financiamiento Neto y sin Remanentes del Ejercicio Anterior (III= II - C)	-	429,220,291	480,490,269

Concepto	Aprobado	Devengado	Pagado
E. Intereses, Comisiones y Gastos de la Deuda (E = E1+E2)	-	-	-
E1. Intereses, Comisiones y Gastos de la Deuda con Gasto No Etiquetado	-	-	-
E2. Intereses, Comisiones y Gastos de la Deuda con Gasto Etiquetado	-	-	-
IV. Balance Primario (IV = III + E)	-	429,220,291	480,490,269

Concepto	Estimado/ Aprobado	Devengado	Recaudado/ Pagado
F. Financiamiento (F = F1 + F2)	-	-	-
F1. Financiamiento con Fuente de Pago de Ingresos de Libre Disposición	-	-	-
F2. Financiamiento con Fuente de Pago de Transferencias Federales Etiquetadas	-	-	-
G. Amortización de la Deuda (G = G1 + G2)	-	-	-
G1. Amortización de la Deuda Pública con Gasto No Etiquetado	-	-	-
G2. Amortización de la Deuda Pública con Gasto Etiquetado	-	-	-
A3. Financiamiento Neto (A3 = F - G)	-	-	-

Sistema Estatal de Evaluación
Balance Presupuestario - LDF
Servicios de Salud de Sonora
Del 01 de Enero al 30 de Septiembre de 2017
(PESOS)

ETCA-IV-02

TRIMESTRE: TERCERO

Concepto	Estimado/ Aprobado	Devengado	Recaudado/ Pagado
A1. Ingresos de Libre Disposición	3,362,604,538	3,067,268,756	3,067,268,756
A3.1 Financiamiento Neto con Fuente de Pago de Ingresos de Libre Disposición (A3.1 = F1 - G1)	-	-	-
F1. Financiamiento con Fuente de Pago de Ingresos de Libre Disposición	-	-	-
G1. Amortización de la Deuda Pública con Gasto No Etiquetado	-	-	-
B1. Gasto No Etiquetado (sin incluir Amortización de la Deuda Pública)	-	-	-
C1. Remanentes de Ingresos de Libre Disposición aplicados en el periodo	-	-	-
V. Balance Presupuestario de Recursos Disponibles (V = A1 + A3.1 - B1 + C1)	3,362,604,538	3,067,268,756	3,067,268,756
VI. Balance Presupuestario de Recursos Disponibles sin Financiamiento Neto (VI = V - A3.1)	3,362,604,538	3,067,268,756	3,067,268,756

Concepto	Estimado/ Aprobado	Devengado	Recaudado/ Pagado
A2. Transferencias Federales Etiquetadas	-	-	-
A3.2 Financiamiento Neto con Fuente de Pago de Transferencias Federales Etiquetadas (A3.2 = F2 - G2)	-	-	-
F2. Financiamiento con Fuente de Pago de Transferencias Federales Etiquetadas	-	-	-
G2. Amortización de la Deuda Pública con Gasto Etiquetado	-	-	-
B2. Gasto Etiquetado (sin incluir Amortización de la Deuda Pública)	3,362,604,538	2,638,048,466	2,586,778,487
C2. Remanentes de Transferencias Federales Etiquetadas aplicados en el periodo	-	-	-
VII. Balance Presupuestario de Recursos Etiquetados (VII = A2 + A3.2 - B2 + C2)	3,362,604,538	2,638,048,466	2,586,778,487
VIII. Balance Presupuestario de Recursos Etiquetados sin Financiamiento Neto (VIII = VII - A3.2)	3,362,604,538	2,638,048,466	2,586,778,487

Elaboró
Puesto

Autorizó
Puesto

Sistema Estatal de Evaluación
 Relación de esquemas bursátiles y de coberturas financieras
 Servicios de Salud de Sonora
 Del 01 de Enero al 30 de Septiembre de 2017
 (pesos)

ETCA-IV-05

TRIMESTRE: TERCERO

Identificación del Instrumento	Colocación	Interés Ganados	Valor Actual
	A	B	C=A+B
1			
2			
3	NADA QUE REPORTAR EN ESTE APARTADO		
4			
5			
6			
7			
8			
9			
10			
Total	0.00	0.00	0.00
Otros Instrumentos de Bursatilización			
1			
2			
3			
4			
5			
6			
7			
8			
9			
10			
Total Otros Instrumentos	0.00	0.00	0.00
TOTAL	0.00	0.00	0.00

Elaboró
Puesto

Autorizó
Puesto

SISTEMA ESTATAL DE EVALUACION
DEPENDENCIA / ENTIDAD: _____
ANALISIS DE LAS VARIACIONES PROGRAMATICO-PRESUPUESTAL

SE ANEXA PDF CON LA INFORMACION

TEXTO LIBRE

Sistema Estatal de Evaluación
Servicios de Salud de Sonora
ANÁLISIS DE LAS VARIACIONES PROGRAMÁTICO-PRESUPUESTAL
del 01 de Enero al 30 de Septiembre de 2017

ANEXO 3er TRIMESTRE 2017

PARTIDAS

1000 Servicios Personales

11301 Sueldos.- El incremento esta partida se da en el ramo 33 y recurso estatal, ya que por necesidades de las unidades de este recurso se transferencia para solventar sobregiros a partidas del mismo capítulo. Se realizó adición para cubrir las necesidades del recurso por medio del anexo 30 del PEF.

11304 Remuneraciones por sustitución de personal.- La variación de esta partida se da en el recurso Estatal y se debe a solicitud del HIES para realizar pago de nómina.

11305 Compensaciones por riesgos profesionales.- La variación de esta partida se da principalmente en el recurso de ramo 33, ya que se realizó una redistribución del recurso de acuerdo a la calendarización enviada por la SHCP y se realizan ampliaciones para solventar el pago de nómina.

11306 Riesgo Laboral.- La reducción de esta partida se da en el recurso Estatal y se debe a solicitud del HIES para realizar pago de nómina.

11307 Ayuda para Habitación.- La reducción de esta partida se da en el recurso Estatal y se debe a solicitud de adecuaciones para realizar pago de nómina.

11308 Ayuda para despensa.- La variación de esta partida se da principalmente en el recurso de ramo 33, por ampliaciones solicitadas por la dirección de recursos humanos para el pago de nómina. En el recurso Estatal por solicitud del HIES para pago de nómina.

11310 Ayuda para energía eléctrica.- La reducción de esta partida se da en el recurso Estatal y se debe a solicitud de adecuaciones para realizar pago de nómina.

11313 Ayuda para cuotas de seguridad social.- La reducción de esta partida se da en el recurso Estatal y se debe a solicitud del HIES para realizar pago de nómina.

12201 Sueldos Base al Personal Eventual.- La reducción de esta partida se da en el recurso Estatal, Ramo 33 e Ingresos Propios y se debe a solicitud de adecuaciones para realizar pago de nómina.

13101 Primas y acreditaciones por años de servicio efectivos prestados.- La ampliación se da en el recurso del ramo 33 e Ingresos Propios y se debe a solicitud de adecuaciones para realizar pago de nómina.

13201 Prima de vacaciones y dominical.- La reducción de esta partida se da en el recurso Estatal y Ramo 33 y se debe a solicitud de adecuaciones para realizar pago de nómina.

13202 Aguinaldo o Gratificación de fin de año.- La reducción se da en el recurso del Ramo 33, Estatal e Ingresos Propios y se debe a solicitud de adecuaciones para realizar pago de nómina.

13203 Compensación por ajuste de calendario.- La reducción de esta partida se da en el recurso Estatal y se debe a solicitud de adecuaciones para realizar pago de nómina.

13301 Remuneraciones por Horas Extraordinarias.- La ampliación se da principalmente en el recurso Estatal y se debe a solicitud de adecuaciones para realizar pago de nómina

13403 Estímulos al Personal de Confianza.- El incremento esta partida se da en Ingresos Propios para solventar el pago de nómina.

14101 Aportaciones al ISSSTE.- La ampliación se da en el recurso de Ramo 33 y Estatal por ampliaciones solicitadas para el pago de nómina.

14102 Aportaciones por seguro de vida al ISSSTESON.- La reducción de esta partida se da en el recurso Estatal y se debe a solicitud de adecuaciones para realizar pago de nómina.

14103 Aportaciones por seguro de retiro al ISSSTESON.- La variación de esta partida se da en el recurso de ramo 33 y Estatal por ampliaciones solicitadas para el pago de nómina.

Sistema Estatal de Evaluación
Servicios de Salud de Sonora
ANÁLISIS DE LAS VARIACIONES PROGRAMÁTICO-PRESUPUESTAL
del 01 de Enero al 30 de Septiembre de 2017

ANEXO 3er TRIMESTRE 2017

- 14104** Asignación para préstamos a corto plazo.- La ampliación se da en el recurso Estatal y se debe a solicitud de adecuaciones para nómina.
- 14106** Otras prestaciones de seguridad social.- La reducción de esta partida se da en el recurso Estatal y se debe a solicitud de adecuaciones para realizar pago de nómina.
- 14107** Aportación para infraestructura, equipamiento y mantenimiento hospitalario.- La reducción de esta partida se da en el recurso Estatal y se debe a solicitud de adecuaciones para realizar pago de nómina.
- 14108** Aportaciones para la atención de enfermedades preexistentes.- La reducción de esta partida se da en el recurso Estatal y se debe a solicitud de adecuaciones para realizar pago de nómina.
- 14109** Aportaciones por servicio médico del ISSSTESON.- La reducción de esta partida se da en el recurso Estatal y se debe a solicitud de adecuaciones para realizar pago de nómina.
- 14110** Asignación para préstamos prendarios.- La ampliación de esta partida se da en el recurso Estatal y se debe a solicitud de adecuaciones para realizar pago de nómina.
- 14201** Aportaciones al FOVISSSTE.- La variación de esta partida se da en el recurso de ramo 33 y Estatal por ampliaciones solicitadas para el pago de nómina.
- 14202** Aportaciones al FOVISSSTESON.- La reducción de esta partida se da en el recurso Estatal y se debe a solicitud de adecuaciones para realizar pago de nómina.
- 14301** Aportaciones al Sistema de Ahorro para el Retiro.- La variación de esta partida se da principalmente en el recurso de ramo 33 por ampliaciones solicitadas por la dirección de recursos humanos para el pago de nómina.
- 14303** Pagas por defunción, pensiones y jubilaciones.- La ampliación de esta partida se da en el recurso Estatal y se debe a solicitud de adecuaciones para realizar pago de nómina.
- 14401** Aportaciones para el seguro de vida del personal civil.- La reducción de esta partida se da en el recurso Estatal y se debe a solicitud de adecuaciones para realizar pago de nómina.
- 14402** Seguro por retiro estatal.- La reducción de esta partida se da en el recurso Estatal y se debe a solicitud de adecuaciones para realizar pago de nómina.
- 14403** Otras Prestaciones de Seguros Colectivos.- La ampliación de esta partida se da principalmente en el recurso Estatal, ya que se realizaron ampliaciones solicitadas por el departamento de recursos humanos.
- 14405** Aportaciones para el Seguro Colectivo de Retiro.- La ampliación de esta partida se da por Rendimientos Financieros 2016.
- 14406** Seguros por defunción familiar.- La reducción de esta partida se da en el recurso Estatal y se debe a solicitud de adecuaciones para realizar pago de nómina.
- 15101** Aportaciones al fondo de ahorro de los trabajadores.- La reducción de esta partida se da en el recurso Estatal y se debe a solicitud de adecuaciones para realizar pago de nómina.
- 15201** Indemnizaciones al personal.- La reducción de esta partida se da principalmente en Ingresos Propios, ya que se realizaron transferencias solicitadas por el departamento de recursos humanos para el pago de nómina.
- 15202** Pago de Liquidaciones.- La variación de esta partida se da principalmente en el recurso de ingresos propios ya que se realizaron ampliaciones por medio de transferencias solicitadas por el departamento de recursos humanos.
- 15413** Ayuda para guardería a madres trabajadoras.- La ampliación de esta partida se da en el recurso Estatal ya que se realizaron ampliaciones por medio de transferencias solicitadas por el departamento de recursos humanos.
- 15417** Apoyo para desarrollo y capacitación.- La variación de esta partida se da principalmente en el recurso de ramo 33 ya que se realizaron ampliaciones por medio de transferencias solicitadas por el departamento de recursos humanos.

**Sistema Estatal de Evaluación
Servicios de Salud de Sonora**
ANÁLISIS DE LAS VARIACIONES PROGRAMÁTICO-PRESUPUESTAL
del 01 de Enero al 30 de Septiembre de 2017

ANEXO 3er TRIMESTRE 2017

15421 Bono de día de madres.- La variación de esta partida se da principalmente en el recurso de ramo 33 por reducciones solicitadas por la dirección de recursos humanos.

15901 Otras prestaciones.- La variación de esta partida se da principalmente en el recurso de ramo 33 y otros recursos por ampliaciones solicitadas por la dirección de recursos humanos para el pago de nómina.

17102 Estímulos al personal.- La variación esta principalmente en el Ramo 33, Ingresos propios y recurso Estatal por reducciones solicitadas por la dirección de recursos humanos.

17104 Bono de puntualidad.- La variación se da en el Ramo 33, por reducciones solicitadas por la dirección de recursos humanos para el pago de nómina.

17201 Bono de puntualidad.- La variación se da en el Ramo 33, por ampliaciones solicitadas por la dirección de recursos humanos para el pago de nómina.

2000 materiales y suministros

21101 Materiales útiles y equipos menores de oficina.- La variación del incremento se da principalmente en los recursos de Estatal y Ramo 33, porque se van adicionando de acuerdo a las necesidades, ya que es una partida de licitación que debido a su naturaleza no es posibles predecir con exactitud.

21201 Materiales y útiles de Impresión y reproducción.- El incremento se da principalmente en los recursos de algunos convenios y Otros Recurso por motivo que no cuenta con presupuesto original y se van adicionando de acuerdo a las necesidades, ya que debido a su naturaleza no es posibles predecir con exactitud.

21401 Materiales y útiles para el procesamiento de Equipo y Bienes Informáticos.- El incremento se da principalmente en los recursos los Convenios y en otros recursos, por motivo que no cuenta con presupuesto original y se van adicionando de acuerdo a las necesidades, ya que es una partida de licitación que debido a su naturaleza no es posibles predecir con exactitud.

21501 Material para Información.- La reducción se da en Ramo 33, por motivo que se utilizaron para pago urgente del mismo rubro en la secretaria.

21601 Material de Limpieza.- El incremento se da principalmente en los recursos Estatal y Ramo 33, Remanente 2015 en 2016, ASE y en algunos Convenios por motivo que no cuenta con presupuesto original y se van adicionando de acuerdo a las necesidades, ya que es una partida de licitación que debido a su naturaleza no es posibles predecir con exactitud.

21701 Materiales Educativos.- El incremento se da principalmente en los recursos Estatales y Federales de los convenios de cuotas y oportunidades por motivo que no cuenta con presupuesto original y se van adicionando de acuerdo a las necesidades.

21801 Placas, Engomados, Calcomanías Hologramas.- La reducción se da en Ramo 33, por motivo que se utilizaron para pago urgente del mismo rubro en la secretaria.

22101 Productos alimenticios para el personal en las Instalaciones.- La reducción de esta partida se da principalmente en el recurso de Ramo 33, ya que se realizaron redistribución entre las partidas

22102 Alimentación de personas en proceso de readaptación social.- La ampliación se debe al recurso de cuotas, por motivo que no cuenta con presupuesto original y se van adicionando de acuerdo a las necesidades.

22103 Alimentación de Personas Hospitalizadas.- La ampliación de esta partida se da principalmente en los recursos Cuotas y Estatal, en algunos convenios por motivo que no cuenta con presupuesto original y se va adicionando de acuerdo a las necesidades, para el buen manejo del presupuesto.

22105 productos alimenticios para personas derivado de la prestación de servicios públicos en unidades de salud, educativas y otras.- La variación de esta partida se da en el recurso Ramo 33, ya que se realizaron ampliaciones de acuerdo a necesidades ya que debido a su naturaleza no es posibles predecir con exactitud.

**Sistema Estatal de Evaluación
Servicios de Salud de Sonora**
ANÁLISIS DE LAS VARIACIONES PROGRAMÁTICO-PRESUPUESTAL
del 01 de Enero al 30 de Septiembre de 2017

ANEXO 3er TRIMESTRE 2017

- 22106** Adquisición de agua potable.- La variación de esta partida presenta una reducción, de acuerdo a las necesidades de las unidades no es posible predecir con exactitud, ya que las unidades realizan sus propias transferencias las unidades para solventar otras partidas.
- 22201** Alimentación de Animales.- La variación de esta partida se da ya que se realizaron reducciones para solventar de otras partidas del mismo rubro, ya que debido a su naturaleza no es posibles predecir con exactitud
- 22301** Utensilios para el Servicio de Alimentación.- La variación de esta partida se da principalmente en el recurso estatal, por motivo que no cuenta con presupuesto original y se va adicionando de acuerdo a las necesidades, para el buen manejo del presupuesto.
- 23201** Insumos textiles adquiridos como materia prima.- La variación de esta partida se da por motivo que no cuenta con presupuesto original y se van adicionando de acuerdo a las necesidades.
- 23401** Combustibles, Lubricantes, Aditivos, Carbón y sus Derivados adquiridos como materia Prima.- La variación de esta partida se da en el recurso Ramo 33 ya que se realizaron reducciones para solventar de otras partidas del mismo rubro.
- 23501** Productos Químicos, Farmacéuticos y de Laboratorio adquiridos como materia prima.- La ampliación de esta partida se dio principalmente en el recurso estatal ya que se abrió el programa de esterilización canina en donde era un recurso que no se tenía a inicios del año y que no contaba con presupuesto original por lo que se va adicionando de acuerdo a las necesidades del programa.
- 23601** Productos metálicos y a base de minerales no metálicos adquiridos como materia prima.- La variación de esta partida se da principalmente en los recursos Ramo 33 ya que se realizaron reducciones para solventar de otras partidas del mismo rubro, ya que debido a su naturaleza no es posibles predecir con exactitud
- 23701** Productos de cuero, piel, plásticos y hule adquiridos como materia prima.- La reducción de esta partida se da principalmente en el recurso de Ramo 33, ya que se realizaron redistribución entre las partidas.
- 24101** Productos minerales No metálicos.- El incremento se da principalmente en los recursos de algunos convenios y Otros Recurso por motivo que no cuenta con presupuesto original y se van adicionando de acuerdo a las necesidades, ya que debido a su naturaleza no es posibles predecir con exactitud.
- 24201** Cemento y productos de concreto.- La variación de esta partida se da en los recursos Ramo 33 ya que se realizaron reducciones para solventar de otras partidas del mismo rubro.
- 24301** Cal, Yeso, y Productos de Yeso.- La variación de esta partida se da en los recursos Ramo 33 ya que se realizaron reducciones para solventar de otras partidas del mismo rubro.
- 24401** Madera y Productos de Madera.- La variación se presenta en el Ramo 33, ya que se realizaron reducciones para solventar necesidades en otras partidas de mismo rubro, ya que debido a su naturaleza no es posibles predecir con exactitud y también hubo ampliación en el recurso estatal, por motivo que no cuenta con presupuesto original y se va adicionando de acuerdo a las necesidades, para el buen manejo del presupuesto.
- 24501** Vidrio y Productos de Vidrio.- La variación de esta partida se da principalmente en los recursos Ramo 33 ya que se realizaron reducciones para solventar de otras partidas del mismo rubro, ya que debido a su naturaleza no es posibles predecir con exactitud y también hubo ampliación en el recurso estatal, por motivo que no cuenta con presupuesto original y se va adicionando de acuerdo a las necesidades, para el buen manejo del presupuesto.
- 24601** Material eléctrico y electrónico.- La variación de esta partida se da principalmente en los recursos Ramo 33 ya que se realizaron reducciones para solventar de otras partidas del mismo rubro, ya que debido a su naturaleza no es posibles predecir con exactitud.
- 24701** Artículos metálicos para la construcción.- La variación de esta partida se da principalmente en los recursos Ramo 33 ya que se realizaron reducciones para solventar de otras partidas del mismo rubro, ya que debido a su naturaleza no es posibles predecir con exactitud.

**Sistema Estatal de Evaluación
Servicios de Salud de Sonora**
ANÁLISIS DE LAS VARIACIONES PROGRAMÁTICO-PRESUPUESTAL
del 01 de Enero al 30 de Septiembre de 2017

ANEXO 3er TRIMESTRE 2017

24801 Materiales complementarios.- La variación de esta partida se da en los recursos de Ramo 33 ya que se realizaron reducciones por necesidades de las unidades y también hubo ampliación en el recurso estatal y cuotas, por motivo que no cuenta con presupuesto original y se va adicionando de acuerdo a las necesidades, para el buen manejo del presupuesto.

24901 Otros materiales y Artículos de construcción y reparación.- La variación de esta partida se da en los recursos Ramo 33 ya que se realizaron reducciones por necesidades de las unidades y también hubo ampliación en el recurso estatal y cuotas, por motivo que no cuenta con presupuesto original y se va adicionando de acuerdo a las necesidades, para el buen manejo del presupuesto.

25101 Productos químicos básicos.- El incremento se da principalmente en los recursos de Ramo 33 y estatal ya que por necesidad de las unidades se realizaron licitaciones nuevas.

25201 fertilizantes, pesticidas y otros agroquímicos.- La variación de esta partida se da en el recurso Ramo 33, ya que se realizaron ampliaciones de acuerdo a necesidades ya que debido a su naturaleza no es posibles predecir con exactitud.

25301 Medicinas y productos farmacéuticos.- La variación de esta partida se da principalmente en los recursos Ramo 33, estatal y cuotas, ya que se realizaron ampliaciones de transferencias solicitadas por necesidades de la unidad, ya que debido a su naturaleza no es posibles predecir con exactitud.

25302 Oxígeno y Gases para Uso Medicinal.- La variación de esta partida se debe a que se presentan adiciones en el ramo estatal y Ramo 33, ya que debido a su naturaleza no es posibles predecir con exactitud.

25401 Materiales Accesorios y Suministros médicos.- La variación presenta un aumento, ya que debido a su naturaleza no es posible predecir con exactitud este insumo, ya que variar en las distribuciones de la licitaciones en el recurso ramo 33, Estatal, Ingresos Propios y otros Recursos, así como en programas, por otro motivo que aumenta la variación, es que los convenios no entran como presupuesto original, ya que aumenta el modificado conforme se vaya autorizando el recurso adicional al sistema.

25501 Materiales accesorios y suministros de laboratorio.- La variación presenta un aumento, ya que debido a su naturaleza no es posible predecir con exactitud este insumo, ya que puede variar en las distribuciones de la licitaciones en el recurso ramo 33, Estatal, Ingresos Propios y otros Recursos, así como en programas, por otro motivo que aumenta la variación, es que los convenios no entran como presupuesto original, ya que aumenta el modificado conforme se vaya autorizando el recurso adicional al sistema.

25601 Fibras Sintéticas, Hules, Plásticos Y Derivados.- La variación de esta partida se da principalmente en los recursos Ramo 33 ya que se realizaron reducciones para solventar de otras partidas del mismo rubro, ya que debido a su naturaleza no es posibles predecir con exactitud.

25901 Otros Productos Químicos.- La variación presenta un aumento, ya que debido a su naturaleza no es posible predecir con exactitud este insumo.

26101 Combustibles.- La variación presenta un aumento, ya que debido a su naturaleza no es posible predecir con exactitud este insumo, en el recurso ramo 33, Estatal, Ingresos Propios y Convenios y otros Recursos, así como en programas, por otro motivo que aumenta la variación, es que los convenios no entran como presupuesto original, ya que aumenta el modificado conforme se vaya autorizando el recurso adicional al sistema.

26102 Lubricantes y aditivos.- La variación presenta una disminución en el recurso ramo 33 debido a necesidades que se presentan en las unidades y se realizaron transferencias.

27101 Vestuarios y Uniforme.- La variación presenta una aumento considerable en el recurso del ramo 33 ya que es una partida de licitación que debido a su naturaleza no es posibles predecir con exactitud.

27201 Prendas de seguridad y protección personal.- La variación presenta una disminución en el recurso ramo 33 debido a necesidades que se presentan en las unidades y se realizaron transferencias.

Sistema Estatal de Evaluación
Servicios de Salud de Sonora
ANÁLISIS DE LAS VARIACIONES PROGRAMÁTICO-PRESUPUESTAL
del 01 de Enero al 30 de Septiembre de 2017

ANEXO 3er TRIMESTRE 2017

27301 Artículos Deportivos.- La variación presenta una disminución en el recurso ramo 33 debido a necesidades que se presentan en las unidades y se realizaron transferencias.

27401.- Productos Textiles.- La suficiencia de esta partida se aplica para cubrir necesidades más urgentes en otros rubros, considerando de los requerimientos de este servicio fueron menores respecto al presupuesto original.

27501 Blancos Y Otros Productos Textiles, Excepto Prendas De Vestir.- La variación de esta partida se debe a que se presenta una adición en el recurso estatal del convenio de ASE.

28301 Prendas de protección para la Seguridad Pública Nacional. La variación presenta un aumento, ya que debido a su naturaleza no es posible predecir con exactitud este insumo y contar con presupuesto original, el modificado se incrementa al dar la ampliación solicitada para cubrir una necesidad en el Ramo 33

29101 Herramientas Menores.- La variación de esta partida se da principalmente en los recursos Ramo 33 ya que se realizaron reducciones para solventar de otras partidas del mismo rubro, ya que debido a su naturaleza no es posibles predecir con exactitud.

29201 Refacciones y Accesorios Menores de Edificios.- La variación presenta una disminución en el recurso ramo 33, ya que por necesidades se hicieron transferencias a otras partidas del mismo rubro.

29301 Refacciones y Accesorios Menores de Mobiliario y Equipo de Administración, Educacional y Recreativo.- La variación presenta disminución debido a que se realizaron transferencias para solventar necesidades del mismo rubro.

29401 Refacciones y accesorios menores de equipo de cómputo y tecnologías de la información.- La variación presenta disminución debido a que se realizaron transferencias para solventar necesidades del mismo rubro.

29501 Refacciones Y Accesorios Menores De Equipo E Instrumental Médico Y De Laboratorio.- La variación presenta una disminución en el recurso ramo 33, para solventar necesidades en diferentes unidades pero del mismo rubro; pero en aumento en el recurso estatal ya que debido a su naturaleza no es posibles predecir con exactitud.

29601 Refacciones y Accesorios Menores de Equipo de Transporte.- La variación presenta una disminución en el recurso ramo 33 ya que no se realizó la licitación de llantas y el recurso se utilizó para cubrir necesidades urgentes de la secretaria.

29801 Refacciones Y Accesorios Menores De Maquinaria Y Otros Equipos.- La variación presenta un aumento, de acuerdo a las necesidades del servicio no es posible predecir con exactitud, y considerando que los convenios no cuentan con presupuesto original, ya que aumenta el modificado conforme se vaya autorizando el recurso adicional al sistema, además del arrastre de saldos del ejercicio anterior.

29901 Refacciones Y Accesorios Menores Otros Bienes Muebles.- La variación presenta una disminución en el recurso ramo 33, ya que por necesidades se hicieron transferencias a otras partidas del mismo rubro.

3000 Servicios Generales

31101 Energía Eléctrica.- La variación de esta partida presenta una disminución y se da principalmente en el recurso del Ramo 33 ya que en el importe original ha sido reducido para cubrir necesidades mayores de otras partidas del mismo rubro autorizados por las unidades.

31201 Gas.- La variación presenta un incremento y se da principalmente en el recurso de Ramo 33, por solicitudes de adecuaciones o realizaciones de transferencias por las unidades en relación a las necesidades de los Hospitales, otra justificación por la cual aumento fue por la adición de arrastre de saldo del ejercicio fiscal 2016 al 2017 del Remanente Estatal 2015.

31301 Agua Potable.- La variación de esta partida presenta una disminución y se da principalmente en el recurso de Ramo 33 para solventar necesidades mayores de otras partidas del mismo rubro como los gastos y pasivos que se presentan al principio de año.

Sistema Estatal de Evaluación
Servicios de Salud de Sonora
ANÁLISIS DE LAS VARIACIONES PROGRAMÁTICO-PRESUPUESTAL
del 01 de Enero al 30 de Septiembre de 2017

ANEXO 3er TRIMESTRE 2017

31401 Telefonía tradicional.- La variación de esta partida presenta una disminución se da principalmente en el recurso de Ramo 33 para solventar necesidades de mayor importancia de las unidades.

31501 Telefonía Celular.- El original presenta una disminución y se da principalmente en el recurso de Ramo 33 la cual se realizaron transferencias para cubrir necesidades más urgentes en otros rubros.

31601 Servicio de Telecomunicaciones y Satélites.- La variación presenta una disminución y se da principalmente en el recurso de Ramo 33 ya que al importe original se le han realizados reducciones para cubrir pasivos urgentes de otras partidas del mismo rubro.

31701 Servicios de acceso a Internet, redes y procesamiento de información.- El Incremento se da principalmente en el recurso de Ramo 33, ya que se realizó suficiencia solicitadas para Enlace TPE/Metrocarrier 2017.

31801 Servicio Postal.- La variación de esta partida presenta una disminución en el recurso Ramo 33, ya que se han realizados reducciones para cubrir pasivos urgentes de otras partidas del mismo rubro.

31901 Servicios Integrales y otros servicios.- La variación presenta una disminución y se da principalmente en el recurso de Ramo 33, ya que se realizaron transferencias solicitadas por la unidades, para solventar necesidades de mayor importancia del mismo rubro.

32201 Arrendamiento de Edificios.- La variación presenta una disminución y se da principalmente en el recurso de Ramo 33, ya que se realizaron transferencias por las unidades para solventar partidas para pago de pasivos del mismo rubro.

32301 Arrendamiento de inmuebles maquinaria y equipo.- El original presenta una ampliaciones debido a que se adicono Convenio ASE 2017 y Rendimiento Financiero FASSA 2016.

32401 Arrendamiento de equipo e instrumental médico y de laboratorio.- La variación presenta un aumento principalmente en los convenio de Remanente Estatal 2015, ya que se realizaron adiciones de correspondientes de arrastre de saldo del ejercicio anterior por lo que no cuenta con presupuesto original..

32501 Arrendamiento de equipo de Transporte.- La ampliación se da principalmente en los recurso ASE 2017, Cuotas y Fortalecimiento Financiero 2017 ya que se realizaron trasferencias para solventar la licitación E13-2017 de medicamento y cubrir necesidades más urgentes del mismo rubro.

32505 Arrendamiento de vehículos aéreos, marítimos, lacustres y fluviales.- La ampliación se da por necesidad de Unidad JS0410 en recurso Ramo 33.

32601 Arrendamiento de Maquinaria, otros equipos Herramientas.- El aumento se da principalmente en el recurso Ramo 33 ya que realizaron suficiencia solicitada para arrendamiento planta de energía eléctrica para el hg Navojoa siendo esta la variación.

32701 Patentes Regallas y Otros.- La disminución en el original y se da principalmente en el recurso de Ramo 33 ya que las unidades realizan adecuaciones para dar suficiencia a otras partidas del gastos operativo y de cubrir necesidades más urgentes del mismo rubro.

32901 Otros arrendamientos.- La disminución se da principalmente en el recurso de Ramo 33 ya que es una partida del gastos de operación no se ocupan frecuentemente, la cual las unidades la utilizan para realizar adecuaciones y dar suficiencia a otras partidas de cubrir necesidades más urgentes del mismo rubro..

33101 Servicios legales de contabilidad auditorías y relacionados.- La variación de la ampliación se da principalmente en el recurso Estatal que se adicono para las Brigadas.

33201 Servicio de diseño, arquitectura, ingeniería y actividades relacionadas.- El incremento se da principalmente en el recurso de Ingresos Propios y Ramo 33 por peticiones de solicitud por el departamento de dirección de infraestructura Física para realizar proyectos de mejoras para varias unidades siendo esta la variación.

**Sistema Estatal de Evaluación
Servicios de Salud de Sonora**
ANÁLISIS DE LAS VARIACIONES PROGRAMÁTICO-PRESUPUESTAL
del 01 de Enero al 30 de Septiembre de 2017

ANEXO 3er TRIMESTRE 2017

33301 Servicio de Informática.- El incremento se da principalmente en el recurso de Ramo 33 y en los convenios de Cambio climático 2016, Afaspe 2016 y 2017 en relación a la adición de arrastre de saldo del ejercicio fiscal 2016 al 2017 ya que por su naturaleza se componen de recurso adicional, por lo que no cuentan con presupuesto original.

33302 Servicios de consultorías.- La variación se da principalmente en el recurso de Ramo 33, se realizaron ampliación según las necesidades de las unidades

33401 Servicios de capacitación.- La disminución se da principalmente en el recurso Ramo 33, se realizaron reducciones para realizar adecuaciones y dar suficiencia a otras partidas de cubrir necesidades más urgentes del mismo rubro.

33501 Servicios de Investigación Científica y Desarrollo.- El incremento se da principalmente en los convenios de Afaspe 2017 y Adicciones, ya que por su naturaleza se componen de recurso adicional, por lo que no cuentan con presupuesto original.

33603 Impresiones y publicaciones oficiales.- El original presenta disminuciones principalmente el Ramo 33 por la solicitud de adecuación realizadas por las unidades para solventar facturas más urgentes, ya que por su naturaleza éstos se componen de recurso adicional, por lo que no cuentan con presupuesto original.

33605 Licitaciones convenios y convocatorias.- La variación presenta un incremento y se da principalmente en el recurso Ramo 33 por la solicitud de adecuación realizadas por las unidades para cubrir gastos que se presentaron.

33801 Servicios de Vigilancia.- El incremento se da principalmente en recurso de Ramo 33 ya que se solicitaron suficiencia para pago de estos servicios, otras por el cual aumenta es en relación a nuevo convenio de ASE 2017, ya que por su naturaleza se componen de recurso adicional, por lo que no cuentan con presupuesto original.

33901 Servicios profesionales, científicos y técnicos integrales.- El incremento se da principalmente en relación a nuevo convenio Afaspe 2017, ya que por su naturaleza se componen de recurso adicional, por lo que no cuentan con presupuesto original.

33902 Servicios Integrales.- El aumento se da principalmente en el recurso Ramo 33 y ASE 2017 por la autorización de suficiencia para varios hospitales siendo esta la variación.

34101 Servicios Financieros y bancarios.- El incremento se da principalmente por las adiciones de varios Convenios y rendimientos bancarios que generan en las cuentas productivas siendo este que se tiene que adicionar, por lo que no cuentan con presupuesto original.

34401 Seguros de Responsabilidad Patrimonial y Finanzas.- La disminución en el original se da principalmente en el recurso de Ramo 33 ya que las unidades realizaron adecuaciones para cubrir necesidades más urgentes del mismo rubro.

34501 Seguro de bienes patrimoniales.- El incremento se da principalmente en el recurso de Ramo 33 por la solicitud de suficiencia para el pago seguros Vehiculares y apertura de nuevos, por lo que no cuentan con un presupuesto original.

34601 Almacenaje, Envase y Embalaje.- La disminución en el original y se da principalmente en el recurso de Ramo 33, ya que las unidades realizaron adecuaciones para cubrir necesidades más urgentes del mismo rubro.

34701 Fletes y maniobras.- La ampliación en el original y se da principalmente en el recurso de Ramo 33, ya que las unidades realizaron adecuaciones para cubrir necesidades más urgentes del mismo rubro.

35101 Mantenimiento y Conservación de inmuebles.- La variación del incremento se da principalmente en recurso de ramo 33 y por las adiciones de arrastre de meses anteriores y así como la solicitud de suficiencia de las unidades según las necesidades.

35201 Mantenimiento y conservación de mobiliario y equipo.- El original presenta un incremento y se da principalmente en el recurso de Ingresos Propios y Ramo 33 por la solicitud de adecuación realizadas por las unidades para pago de gastos y pasivos, ya que no cuentan con presupuesto original.

**Sistema Estatal de Evaluación
Servicios de Salud de Sonora**
ANÁLISIS DE LAS VARIACIONES PROGRAMÁTICO-PRESUPUESTAL
del 01 de Enero al 30 de Septiembre de 2017

ANEXO 3er TRIMESTRE 2017

35202 *Mantenimiento y conservación de mobiliario y equipo, para escuelas. Laboratorios y talleres.- La disminución en el original se da principalmente en el recurso de Ramo 33, ya que las unidades realizaron adecuaciones para cubrir necesidades más urgentes del mismo rubro.*

35301 *Instalaciones.- La variación del incremento se da principalmente en el recurso de Ramo 33, Ingresos Propios, Estatal 2017, ya que se autorizó suficiencia para pago pasivos solicitados por las unidades.*

35302 *Mantenimiento y Conservación de Bienes Informáticos.- La disminución en el original se da principalmente en el recurso de Ramo 33, ya que las unidades realizaron adecuaciones para cubrir necesidades más urgentes del mismo rubro.*

35401 *Instalación, reparación y mantenimiento de equipo e instrumental médico y de laboratorio.- El incremento se da principalmente en el recurso de Ramo 33, Ingresos Propios y Estatal por autorización de suficiencia solicitadas por las unidades, otra por la cual aumenta en relación a varios convenios ya que por su naturaleza se componen de recurso adicional, por lo que no cuentan con presupuesto original, así como por saldo remanente del ejercicio anterior.*

35501 *Mantenimiento y conservación de equipo de transporte.- La disminución se da principalmente en el recurso de Ramo 33, debido a que se realizaron redistribuciones y por necesidades de las unidades en utilizar el recurso en otras partidas del mismo rubro.*

35701 *Mantenimiento y Conservación de Maquinaria y Equipo.- La variación del incremento se da principalmente en el recurso de Ramo 33 e Ingresos Propios ya que se autorizó suficiencia para pago de pasivos solicitadas por las unidades, otra por la cual aumenta en relación de aperturas de nuevos convenios, ya que por su naturaleza se componen de recurso adicional, por lo que no cuentan con presupuesto original, así como arrastre de saldo de remanente del ejercicio anterior.*

35702 *Mantenimiento y conservación de herramientas, máquinas herramientas, instrumentos, útiles y equipo.- La variación de Ampliación se da principalmente en el recurso Remanente Estatal y Ramo 33, debido a que se realizaron arrastres de un mes a otro.*

35801 *Servicios de Limpieza y manejo de desechos.- La variación del incremento se da principalmente en el recurso de Ramo 33 y ASE 2017s para el pago de servicio de limpieza 2017 ya que se adicionaron al sistema, ya que no cuenta con presupuesto original.*

35901 *Servicios de Jardinería y Fumigación.- La variación del incremento se da principalmente en el recurso de Ramo 33 e Ingresos Propios ya que se autorizó suficiencia para pago de este servicio debido al incremento de plagas en las unidades.*

36101 *Difusión por radio, televisión y otros medios de mensajes sobre programas y actividades gubernamentales.- El original presenta un incremento y se da principalmente en el recurso Estatal y Remanente Estatal por la solicitud de adecuación realizadas por las unidades para pago de gastos y pasivos.*

36201 *Difusión por radio, Televisión y otros medios de mensajes.- Presenta disminución por necesidades de la unidad para ocuparse en otra partida de diferente rubro.*

36301 *Servicios de creatividad preproducción y producción de publicidad.- La disminución en el original se da principalmente en el recurso de Ramo 33, ya que las unidades realizaron adecuaciones para cubrir necesidades más urgentes del mismo rubro.*

36401 *Servicio de revelado de fotografías.- La disminución se da principalmente en el recurso de Ramo 33, ya que las unidades realizaron adecuaciones para cubrir necesidades más urgentes del mismo rubro.*

36601 *Servicios de creación y difusión de contenido exclusivamente a través de internet.- El incremento se debe a la adicción del Convenio Otros Ingresos 2017 ya que por su naturaleza se componen de recurso adicional, por lo que no cuentan con presupuesto original.*

37101 *Pasajes aéreos.- La disminución se da principalmente en el Ramo 33 ya que las unidades realizaron adecuaciones para cubrir necesidades más urgentes del mismo rubro.*

**Sistema Estatal de Evaluación
Servicios de Salud de Sonora**
ANÁLISIS DE LAS VARIACIONES PROGRAMÁTICO-PRESUPUESTAL
del 01 de Enero al 30 de Septiembre de 2017

ANEXO 3er TRIMESTRE 2017

37102 Pasajes aéreos nacionales para labores en campo y supervisión.- No hay variación, considerando que los requerimientos de este servicio fueron iguales respecto del original presupuestado.

37104 Pasajes aéreos internacionales.- La disminución de esta partida se da principalmente en el recurso de Ramo 33 ya que se aplicaron transferencias para cubrir necesidades más urgentes en otros rubros.

37201 Pasajes terrestres.- La disminución de esta partida se da principalmente en el recurso de Ramo 33 ya que se aplicaron transferencias para cubrir necesidades más urgentes en otros rubros.

37401 Autotransporte.- La disminución de esta partida se aplicó para transferencias para cubrir necesidades más urgentes.

37501 Viáticos en el País.- La disminución de esta partida se da principalmente en el recurso de Ramo 33 ya que se aplicaron transferencias para cubrir necesidades más urgentes en otros rubros.

37502 Gastos de camino.- La disminución de esta partida se da principalmente en el recurso de Ramo 33 ya que se aplicaron transferencias para cubrir necesidades más urgentes en otros rubros.

37601 Viáticos en el extranjero.- la variación de la disminución se da principalmente en el recurso de Ramo 33 ya que se realizaron transferencias para solventar otras partidas y cubrir necesidades más urgentes en otros rubros.

37801 Servicios integrales de traslado y viáticos.- la variación de la disminución se da principalmente en el recurso de Ramo 33 ya que se realizaron transferencias para solventar otras partidas y cubrir necesidades más urgentes en otros rubros.

37901 Cuotas.- La variación de la disminución se da principalmente en el recurso de Ramo 33 ya que se realizaron transferencias para solventar otras partidas y cubrir necesidades más urgentes en otros rubros.

38101 Gasto de Ceremonial.- La disminución se da principalmente en el recurso de Ramo 33 ya que se realizaron transferencias para solventar otras partidas y cubrir necesidades más urgentes en otros rubros.

38201 Gastos de orden social y Cultural.- La disminución se da principalmente en el recurso de Ramo 33 ya que se realizaron transferencias para solventar otras partidas y cubrir necesidades más urgentes en otros rubros.

38301 Congresos y Convenciones.-La ampliación se da por la necesidad de cubrir los requerimientos de este servicio mismos que se vieron incrementados con respecto del original presupuestado.

38501 Gastos de atención y promoción.-La reducción se da en el recurso del Ramo 33, ya que la suficiencia de esta partida se aplica para cubrir necesidades más urgentes en otros rubros, considerando que los requerimientos de este servicio fueron menores respecto del original presupuestado

39101 Servicios funerarios y de cementerios.- La reducción se da en el recurso del Ramo 33, ya que la suficiencia de esta partida se aplica para cubrir necesidades más urgentes en otros rubros, considerando que los requerimientos de este servicio fueron menores respecto del original presupuestado.

39201 Impuestos y derechos.-La disminución se da principalmente en el Ramo 33 por la necesidad de cubrir los requerimientos de este servicio mismos que se vieron disminuidos con respecto del original presupuestado.

39501 Penas, multas, accesorios y actualizaciones.- Se excede por la necesidad de cubrir los requerimientos de este servicio mismos que se vieron incrementados con respecto del original presupuestado por recurso de Ingresos Propios.

39601 Otros gastos por responsabilidades.- El incremento se debe a la necesidad de cubrir los requerimientos de este servicio mismos que se vieron incrementados con respecto del original presupuestado por recurso de Ramo 33 y Gastos Catastróficos.

39901 Servicios Asistenciales.- El incremento se debe a los arrastres de saldo y adición de convenio Prospera 2017.

Sistema Estatal de Evaluación
Servicios de Salud de Sonora
ANÁLISIS DE LAS VARIACIONES PROGRAMÁTICO-PRESUPUESTAL
del 01 de Enero al 30 de Septiembre de 2017

ANEXO 3er TRIMESTRE 2017

39903 Subrogaciones.- La disminución se da principalmente en el Ramo 33 por la necesidad de cubrir los requerimientos de este servicio mismos que se vieron disminuidos con respecto del original presupuestado.

4000 Transferencias asignaciones subsidios y otras ayudas

41101 Servicios Personales.- El incremento se debe principalmente a la nómina del HIES por recurso Estatal ya que se componen de recurso adicional, siendo esta la variación del modificado.

43401 Subsidios a la prestación de Servicios Públicos.- El incremento se da principalmente en el convenio CRESCA ADICIONES 201 por las adiciones realizadas en relación al recurso autorizado por hacienda, ya que por su naturaleza no depende de un presupuesto original.

43901 Subsidios para capacitación y becas.- El incremento se da principalmente en el recurso Ingresos Propios ya se realizaron suficiencia para la comprobación de gasto, siendo esta la variación del modificado.

44101 Ayudas sociales a personas.- El incremento se debe principalmente en el recurso de Ramo 33, ingresos propios, Afaspe y Estatal (asistencia Social) ya que por su naturaleza éstos se componen de recurso adicional, por lo que no cuentan con presupuesto original.

44102 Transferencias para apoyos en programas sociales.- El incremento se debe al convenio AFASPE 2017 ya que por su naturaleza se compone de recurso adicional, por lo que no cuentan con presupuesto original.

44105 Gastos por Servicios de Traslado de Personas.- El incremento se debe al convenio AFASPE 2016, 2017 y remanente Seguro popular 2016, ya que se realizaron adiciones en el sistema ya que por su naturaleza se compone de recurso adicional, por lo que no cuentan con presupuesto original.

44107 Premios, Estímulos, recompensas, becas y seguros a deportistas.- El Incremento se debe al recurso de Ingresos Propios para la comprobación de Gastos solicitados por las unidades.

44119 Apoyos a voluntarios que participan en diversos programas federales.- El incremento se da principalmente en los recursos de Ramo 33, cambio climático 2016 y Rendimientos Fassa ya que se realizaron suficiencia solicitadas por las unidades, ya que por su naturaleza se componen de recurso adicional, por lo que no cuentan con presupuesto original.

48101 Donativos a instituciones sin fines de lucro.- El incremento se da principalmente en recurso de ramo 33 ya que se solicitó suficiencia para Donativos a la cruz roja de la jurisd.4, siendo esta la variación del modificado.

5000 Bienes muebles e inmuebles e intangibles.

51101 Muebles de oficina y Estantería.- El incremento se da principalmente en recurso Ramo 33, ingreso propios y gastos catastróficos, ya que se realizaron suficiencia solicitadas por el departamento de adquisiciones para cubrir los requerimientos de este servicio, ya que por su naturaleza dichos convenios no cuenta con presupuesto original.

51201 Muebles, Excepto de Oficina y Estantería.- Se incrementa por las solicitudes de suficiencia por las unidades en y se da principalmente en el recurso de Ramo 33 ya que no contaba con presupuesto original.

51501 Equipo de Cómputo y tecnologías de la Información.- El incremento se da principalmente en el recuso de Ramo 33 ingresos Propios y en el convenio de Cambio climático 2016, ya que se realizaron solicitudes de suficiencia por el departamento de adquisiciones para la mejora de varias unidades y adición de arrastre de saldo de años anteriores ya que por sus naturaleza no cuenta con presupuesto original.

51901 Otros mobiliarios y equipos de Administración.- El incremento se da principalmente en el recurso de ramo 33 ya que se realizaron suficiencia solicitadas por la unidades para adquisición de varios mobiliarios y equipo a través del departamento de adquisiciones, siendo está la variación del modificado.

51902 Mobiliario y equipo para escuelas, laboratorios y talleres.- Se incrementa principalmente en el recurso de convenios de Gastos Catastróficos 2017 ya que se realizaron suficiencia para adquisición de equipo para el área de quemados en el hospital general del estado, por lo que no cuentan con presupuesto original.

Sistema Estatal de Evaluación
Servicios de Salud de Sonora
ANÁLISIS DE LAS VARIACIONES PROGRAMÁTICO-PRESUPUESTAL
del 01 de Enero al 30 de Septiembre de 2017

ANEXO 3er TRIMESTRE 2017

52101 Equipos y aparatos audiovisuales.- Incremento se debe principalmente a remanentes de convenios ya que por su naturaleza se componen de recurso adicional, por lo que no cuentan con presupuesto original.

52301 Cámaras Fotográficas y de Video.- El incremento se da principalmente en el recurso Afaspe y Programa de calidad en atención médica 2016 ya que por su naturaleza se componen de recurso adicional, por lo que no cuentan con presupuesto original.

52901 Otro Mobiliario y equipo educacional y recreativo.- El incremento se da principalmente en el convenio de AFASPE 2017 lo cual se realizaron adiciones por recurso autorizado mediante hacienda, ya que por su naturaleza no cuentan con presupuesto original.

53101 Equipo Médico y de Laboratorio.- El incremento se da principalmente en recurso de ramo 33 ya que se realizaron solicitudes de suficiencia para adquisiciones de varios equipos médicos y se realizaron adiciones de los convenios de Fortalecimiento Financieros 2017, Gastos catastróficos 2017 y rendimientos Fassa, ya que por su naturaleza no cuenta con presupuesto original.

53201 Instrumental Médico y de Laboratorio.- Se presenta un incremento debido a solicitudes de suficiencia por las unidades hospitalarias con recurso del ramo 33 y del convenio Gastos catastróficos 2016 ya que dicho recursos se compone por las adiciones realizadas, por lo que no cuentan con presupuesto original.

54101 Automóviles y Camiones.- El incremento se da principalmente en los convenios de Fondo de previsión 2017, Oportunidades y rendimientos seguro popular ya que se realizaron solicitudes de para adquisiciones de ambulancias y automóviles para las unidades Hospitalarias ya que dichos convenios nos cuenta con presupuesto original.

54201 Carrocerías y Remolques.- no se presenta variación en esta partida.

56101 Maquinaria y equipo agropecuario.- El incremento se da principalmente en el convenio de Afaspe 2017 ya que se realizaron adiciones en el sistema por la que no cuenta con presupuesto original siendo esta la variación del modificado.

56201 Maquinaria y equipo industrial.- Se incrementa por las adiciones realizadas de los convenios Gastos Catastróficos 2016 y 2017 y rendimientos fassa ya que no cuenta con presupuesto original y en recurso de ramo 33 por solicitudes de suficiencia por el departamento de adquisiciones, siendo esta la variación en el modificado.

56401 Sistemas de aire acondicionado, calefacción y de refrigeración industrial y comercial.- El incremento se da en recurso de Ramo 33 ya que se realizaron solicitudes de suficiencia a través de Recurso materiales para la unidades de los servicios de salud.

56501 Equipo de comunicación y telecomunicación.- Su incremento es por la necesidad de cubrir los requerimientos de este servicio a través del departamento de adquisiciones con los recursos de Gastos Catastróficos 2016 y Ramo 33.

56601 Maquinaria y equipo electrónico.- Se incrementa en el recurso de ramo 33 y remanente para cubrir las necesidades de este servicio.

56701 Herramientas.- La variación de esta partida se da principalmente en los recursos Ramo 33 ya que se realizaron ampliaciones de transferencias solicitadas por necesidades de las unidades, siendo este el incremento de modificado.

56702 Refacciones y Accesorios Mayores.- La variación de esta partida se da principalmente en los recursos Ramo 33 ya que se realizaron ampliaciones de transferencias solicitadas por necesidades de las unidades siendo este el incremento del modificado.

56902 Otros Bienes Muebles por arrendamiento financiero.- Se excede por el incremento en la necesidad de cubrir los requerimientos de este servicio y la adición del convenio AFASPE 2017 ya que por su naturaleza éstos se componen de recurso adicional, por lo que no cuentan con presupuesto original.

59101 Software.- El incremento se da principalmente en el recurso de ramo 33 y rendimientos Fassa ya que se realizaron solicitudes de suficiencia para cubrir las necesidades de este servicio, siendo esta la variación del modificado

Sistema Estatal de Evaluación
Servicios de Salud de Sonora
ANÁLISIS DE LAS VARIACIONES PROGRAMÁTICO-PRESUPUESTAL
del 01 de Enero al 30 de Septiembre de 2017

ANEXO 3er TRIMESTRE 2017

6000 Inversión pública

61203 Remodelación y Rehabilitación.- El incremento se debe a la adición correspondientes a los arrastres de saldos, de los convenios Ramo 23 Moctezuma 2013, por lo que no cuentan con presupuesto original.

61207 Estudios y Proyectos.- El incremento se debe a la adición por arrastre de saldo del convenio Ramo 33 Moctezuma 2013, por lo que no cuentan con presupuesto original.

61210 Infraestructura y Equipamiento en Materia de Salud.- El incremento se debe a la adición principalmente al arrastre de saldo del convenio Fise 2014, por lo que no cuentan con presupuesto original.

61222 Indirectos para Obra en Edificación.- Dicho aumento se debe a la adición, principalmente a convenios como CredInfEst 2016 del recurso estatal y realización de arrastre de saldo de los convenios Fise 2014, Contingencias Económicas 2015, por lo que no cuentan con presupuesto original.

62201 Construcción.- La variación de aumento es debido que se cuenta con un incremento en los convenios Fideicomiso Hospital de Cananea, Contingencias Económicas 2015, debido a los arrastres de saldo del año 2015 al 2016, por lo que no cuentan con presupuesto original.

62202 Ampliación.- El incremento se debe principalmente a convenios como CredInfEst 2016 del recurso estatal, ya que por su naturaleza se componen de recurso adicional, así como el arrastre de saldo de los convenios Fise 2010 (Fondo para la Infraestructura Social Estatal), Fise y Fais 2012, Pef Contingencias Económicas 2015 R23 y en el recurso de Seguro Popular del convenio FPP 2%, ampliación y equipo HGE, por lo que no cuentan con presupuesto original.

62203 Remodelación y Rehabilitación.- Dicho aumento se debe principalmente a convenios como Recursos Estatales 2016 y CredInfEst2016 del recurso estatal, ya que por su naturaleza se componen de recurso adicional, así como el arrastre de saldo de los convenios Foross Calidad 2014, Ramo 23 Previsiones Salariales y econ., FAFEF 2010 (2009); así como en cuotas de recuperación y gastos catastróficos, por lo que no cuentan con presupuesto original.

62206 FONDEN.- Se adiciono el Recurso FONDEN 2017 \$ 3,952,000 por lo que representa un aumento considerable.


62207 Estudios y Proyectos.- Dicho aumento se debe a los arrastres de saldo de los convenios Ramo 23 Previsiones Salariales y Económicas 2010 y FAFEF 2010 (2009), por lo que no cuentan con presupuesto original.

62210 Infraestructura y Equipamiento en materia.- Dicho incremento se debe principalmente al arrastre de saldo del convenio RehabHosp Cruz del Norte ED-2014, por lo que no cuentan con presupuesto original.

99101 ADEFAS.- Dicho aumento se debe principalmente a la adición realizada de arrastre del Remanente Estatal 2016 al ejercicio fiscal 2017.



Subdirector de Programación y Presupuesto



Director General de Planeación y Desarrollo