

INFORME DE AVANCE PROGRAMÁTICO 2017

Gobierno del Estado de Sonora

CLAVE	NOMBRE DEL INDICADOR	UNIDAD DE MEDIDA	TIPO META	VAL. CUM.	DATOS				PROGRAMADO ORIGINAL				MODIFICADO				REALIZADO				% DE AVANCE TRIMESTRAL
					PRIMERO	SEGUNDO	TERCERO	CUARTO	ANUAL	PRIMERO	SEGUNDO	TERCERO	CUARTO	ANUAL	PRIMERO	SEGUNDO	TERCERO	CUARTO			

DEPENDENCIA / ENTIDAD 11 SERVICIOS DE SALUD SONORA

UNIDAD ADMINISTRATIVA 001 PRESIDENCIA EJECUTIVA

E4111C23	ASISTENCIA SOCIAL Y PROTECCIÓN DEL PACIENTE	146	FORTALECIMIENTO DEL PAPEL RECTOR DE LOS SERVICIOS DE SALUD.	GESTIÓN	A	SI		PROGRAMADO ORIGINAL				MODIFICADO				REALIZADO				101.82%
						MET	NUM	PRIMERO	SEGUNDO	TERCERO	CUARTO	ANUAL	PRIMERO	SEGUNDO	TERCERO	CUARTO	ANUAL	PRIMERO	SEGUNDO	
						1308.00	1031.00	1031.00	1263.00	5945.00	1308.00	1031.00	1031.00	1263.00	5945.00	774.00	1226.00	1192.00	1226.00	1308.00
						1308.00	1031.00	1031.00	1263.00	5945.00	1308.00	1031.00	1031.00	1263.00	5945.00	774.00	1226.00	1192.00	1226.00	1308.00
						DEN														

EVALUACIÓN CUALITATIVA

COMO SE PUEDE OBSERVAR, DURANTE EL CUARTO TRIMESTRE DEL AÑO, SE PRESENTA UNA CANTIDAD SUPERIOR A LA QUE SE PROGRAMÓ PARA EL PERÍODO, ESTO SE DEBE A QUE NO HAY UNA MANERA EXACTA DE TENER CONOCIMIENTO DE CUANTAS PETICIONES DE ESTE TIPO SE RECIBIRÁN POR PARTE DE LA POBLACIÓN, SIENDO ESTA LA CANTIDAD DE REGISTROS DURANTE EL TRIMESTRE. CABE MENCIONAR QUE SE DA ATENCIÓN A CADA UNA DE LAS PETICIONES RECIBIDAS EN ESTA UNIDAD, DÁNDOLES RESOLUCIÓN INTERNAMENTE O TURNÁNDOSLAS A LAS ESTANCIAS CORRESPONDIENTES. ESTA VARIACIÓN EN LA META NO SE DEBE A IMPACTO PRESUPUESTAL DEL PROGRAMA.

UNIDAD ADMINISTRATIVA 002 DIRECCIÓN GENERAL DE LA UNIDAD DE ASUNTOS JURÍDICOS

E4111P45	DIRECCIÓN Y COORDINACIÓN DE POLÍTICAS EN SALUD	222	REGULACIÓN EN MATERIA DE POLÍTICAS Y PROGRAMAS DE SALUD.	DOCUMENTO	A	SI		PROGRAMADO ORIGINAL				MODIFICADO				REALIZADO				134.66%
						MET	NUM	PRIMERO	SEGUNDO	TERCERO	CUARTO	ANUAL	PRIMERO	SEGUNDO	TERCERO	CUARTO	ANUAL	PRIMERO	SEGUNDO	
						225.00	225.00	225.00	225.00	900.00	225.00	225.00	225.00	225.00	900.00	223.00	235.00	322.00	235.00	303.00
						225.00	225.00	225.00	225.00	900.00	225.00	225.00	225.00	225.00	900.00	223.00	235.00	322.00	235.00	303.00
						DEN														

EVALUACIÓN CUALITATIVA

ESTE INDICADOR EN LA PRÁCTICA ES INCERTO Y DIFÍCILMENTE MEDIBLE, YA QUE NO EXISTE UNA MANERA DE DETERMINAR EL NÚMERO DE CONSULTAS Y ASESORÍAS JURÍDICAS QUE SE SOLICITARÁN A LAS UNIDADES, LAS CUALES SE GENERAN CON EL QUEHACER DIARIO DERIVADAS DE SUS FUNCIONES Y ATRIBUCIONES. AL SER UNA MÍNIMA VARIACIÓN ENTRE LA META PROGRAMADA Y LA META CUMPLIDA, NO EXISTE NINGUNA AFECTACIÓN PRESUPUESTAL DURANTE EL EJERCICIO DEL CUARTO TRIMESTRE DE 2017.

E4111P24	DIRECCIÓN Y COORDINACIÓN DE LAS POLÍTICAS EN MATERIA DE SALUD	144	INFORMES TRIMESTRALES DE SEGUIMIENTO DE PROGRAMAS PRIORITARIOS	INFORME	A	SI		PROGRAMADO ORIGINAL				MODIFICADO				REALIZADO				140.00%
						MET	NUM	PRIMERO	SEGUNDO	TERCERO	CUARTO	ANUAL	PRIMERO	SEGUNDO	TERCERO	CUARTO	ANUAL	PRIMERO	SEGUNDO	
						5.00	5.00	5.00	5.00	20.00	5.00	5.00	5.00	5.00	20.00	9.00	9.00	9.00	9.00	7.00
						5.00	5.00	5.00	5.00	20.00	5.00	5.00	5.00	20.00	9.00	9.00	9.00	9.00	7.00	
						DEN														

EVALUACIÓN CUALITATIVA

SE SUPERA LO PROPUESTO PARA EL TRIMESTRE, ESTO SE DA YA QUE EN LA UNIDAD SE RECIBE TRABAJO RELACIONADO CON OTRAS UNIDADES DE ESTA SECRETARÍA, POR LO QUE SÓLO SE PUEDE TENER UN ESTIMADO BASADO EN HISTÓRICO.

UNIDAD ADMINISTRATIVA 003 COORDINACIÓN GENERAL DE SERVICIOS DE SALUD

E411E37	CALIDAD EFECTIVA DE LOS SERVICIOS DE SALUD	144	FORTALECIMIENTO DE LA CALIDAD DE LOS SERVICIOS DE SALUD.	SUPERVISIONES REALIZADAS A LAS UNIDADES DE SALUD	A	SI		PROGRAMADO ORIGINAL				MODIFICADO				REALIZADO				170.83%
						MET	NUM	PRIMERO	SEGUNDO	TERCERO	CUARTO	ANUAL	PRIMERO	SEGUNDO	TERCERO	CUARTO	ANUAL	PRIMERO	SEGUNDO	
						5.00	5.00	5.00	5.00	24.00	5.00	5.00	5.00	5.00	24.00	7.00	26.00	30.00	26.00	41.00
						5.00	5.00	5.00	5.00	24.00	5.00	5.00	5.00	24.00	7.00	26.00	30.00	26.00	41.00	
						DEN														

EVALUACIÓN CUALITATIVA

LAS REUNIONES ESTATALES DE DIRECTORES GENERALES SE LLEVAN A CABO CADA TRIMESTRE CON UNA AGENDA DIFERENTE PARA CADA OCASIÓN, LOS ACUERDOS SE DERIVAN DE LOS TEMAS QUE SE TRATAN EN DICHAS REUNIONES Y EL NÚMERO DE ACUERDOS DEPENDERÁ DE LOS TEMAS EN CUESTIÓN, DURANTE LA REUNIÓN DEL CUARTO TRIMESTRE DEL 2017, SURTIERON 7 ACUERDOS PORQUE ASI LO AMERITABAN LOS TEMAS, ES DECIR, NO SE TUVIERON QUE LLEVAR A CABO REUNIONES EXTRA, NI SE REQUIRIÓ PRESUPUESTO EXTRA DEL QUE YA SE TENÍA ASIGNADO.

UNIDAD ADMINISTRATIVA 004 DIRECCIÓN GENERAL DE PROMOCIÓN DE LA SALUD Y PREVENCIÓN DE ENFERMEDADES

E411E37	CALIDAD EFECTIVA DE LOS SERVICIOS DE SALUD	144	FORTALECIMIENTO DE LA CALIDAD DE LOS SERVICIOS DE SALUD.	SUPERVISIONES REALIZADAS A LAS UNIDADES DE SALUD	A	SI		PROGRAMADO ORIGINAL				MODIFICADO				REALIZADO				170.83%
						MET	NUM	PRIMERO	SEGUNDO	TERCERO	CUARTO	ANUAL	PRIMERO	SEGUNDO	TERCERO	CUARTO	ANUAL	PRIMERO	SEGUNDO	
						5.00	5.00	5.00	5.00	24.00	5.00	5.00	5.00	5.00	24.00	7.00	26.00	30.00	26.00	41.00
						5.00	5.00	5.00	5.00	24.00	5.00	5.00	5.00	24.00	7.00	26.00	30.00	26.00	41.00	
						DEN														

GOBIERNO DEL ESTADO DE SONORA

ETCA-III-04

TRIMESTRE: CUARTO

INFORME DE AVANCE PROGRAMÁTICO 2017

Estado de Sonora

CLAVE	NOMBRE DEL INDICADOR	UNID. MEDIDA	TIPO META	VAL. CUM.	DATOS				PROGRAMADO ORIGINAL				MODIFICADO				REALIZADO				% DE AVANCE TRIMESTRAL
					A	NO	SI	SI	PRIMERO	SEGUNDO	TERCERO	CUARTO	ANUAL	PRIMERO	SEGUNDO	TERCERO	CUARTO	ANUAL	PRIMERO	SEGUNDO	

DEPENDENCIA / ENTIDAD 11 SERVICIOS DE SALUD SONORA

EVALUACIÓN CUALITATIVA

EN RELACIÓN A LA META DE SUPERVISIONES EN LA OCORRERÍA SE LLEVAN A CABO 41 SUPERVISIONES, CANTIDAD SUPERIOR A LA PROGRAMADA PARA ESTE PERIODO (39), LO ANTERIOR DEBIDO A LA REPROGRAMACIÓN DE EVENTOS DEL TERCER TRIMESTRE, POR DISPONIBILIDAD DE CALENDARIO. LO ANTERIOR NO TUVO NINGUNA AFECTACIÓN PRESUPUESTAL.

UNIDADES INFORMANTES DEL SUJETO EN EL ESTADO	A	NO	SI	MET	NUM	DEN	PRIMERO	SEGUNDO	TERCERO	CUARTO	ANUAL	PRIMERO	SEGUNDO	TERCERO	CUARTO	ANUAL	PRIMERO	SEGUNDO	TERCERO	CUARTO	% DE AVANCE TRIMESTRAL	
																						94.21%

EVALUACIÓN CUALITATIVA

EN RELACIÓN A LAS UNIDADES MEDICAS QUE NOTIFICARON EN EL SISTEMA ÚNICO DE VIGILANCIA EPIDEMIOLÓGICA (SUIVE), DEBIDO A LA FALTA DE MÉDICO ASIGNADO A LA UNIDAD, HAY SIDO INHABILITADAS 14 UNIDADES DE SSA EN EL SISTEMA, QUEDANDO HABILITADAS 228 UNIDADES.

EVENTOS DE CAPACITACIÓN PERSONAL	A	SI	MET	NUM	DEN	PRIMERO	SEGUNDO	TERCERO	CUARTO	ANUAL	PRIMERO	SEGUNDO	TERCERO	CUARTO	ANUAL	PRIMERO	SEGUNDO	TERCERO	CUARTO	% DE AVANCE TRIMESTRAL		
																						250.00%

EVALUACIÓN CUALITATIVA

SE SUPERA LO PROPUUESTO PARA ESTE PERIODO, Y EL AÑO, ESTO DEBIDO A NECESIDADES INTERNAS DE ESTA DIRECCIÓN Y EN ATENCIÓN A SITUACIONES EMERGENTES Y LOS MISMOS PROGRAMAS PRIORITARIOS.

CONTROLAR LOS BROTES EPIDEMIOLÓGICOS	A	SI	MET	NUM	DEN	PRIMERO	SEGUNDO	TERCERO	CUARTO	ANUAL	PRIMERO	SEGUNDO	TERCERO	CUARTO	ANUAL	PRIMERO	SEGUNDO	TERCERO	CUARTO	% DE AVANCE TRIMESTRAL		
																						26.66%

EVALUACIÓN CUALITATIVA

EN RELACIÓN AL INDICADOR DE BROTES, PARA EL TERCER TRIMESTRE DE 2017 SE PROGRAMÓ CONTROLAR UN TOTAL DE 40 BROTES, SIN EMBARGO SE REGISTRARON 8 BROTES EN EL ESTADO, LOS CUALES FUERON APROXIMADOS POR PARTE DE LAS UNIDADES DE VIGILANCIA EPIDEMIOLÓGICA CORRESPONDIENTES, Y CON LAS ACCIONES DE CONTROL, A QUE HUBO LUGAR SEGUN EL TIPO DE BROTE EN ESPECÍFICO, POR LOS DEPARTAMENTOS DE LA SECRETARÍA DE SALUD Y/O OTRAS DEPENDENCIAS QUE CORRESPONDIERON, EN OFICIAL ESTIMAR UN NÚMERO EXACTO DE BROTES QUE SE PRESENTARÁN, EN ESTE CASO SE ATENDIÓ MENOS DE LA MITAD DE LO PROGRAMADO, SIN AFECTACIÓN AL EJERCICIO PRESUPUESTAL 2017.

CASOS DE DENEGUE	A	SI	MET	NUM	DEN	PRIMERO	SEGUNDO	TERCERO	CUARTO	ANUAL	PRIMERO	SEGUNDO	TERCERO	CUARTO	ANUAL	PRIMERO	SEGUNDO	TERCERO	CUARTO	% DE AVANCE TRIMESTRAL		
																						14.80%

EVALUACIÓN CUALITATIVA

EN RELACIÓN A ESTE INDICADOR, DEBIDO AL COMPORTAMIENTO CÍCLICO DE LA ENFERMEDAD, ASÍ COMO LA EFECTIVIDAD DE LAS ACCIONES DE PREVENCIÓN Y DE CONTROL DE VECTORES REALIZADAS DE FORMA INTENSIVA EN AQUELLOS MUNICIPIOS DE ALTO RIESGO DE FORMA METEOROLÓGICA, CORRESPONDIENTES, Y CON LAS ACCIONES DE CONTROL, A QUE HUBO LUGAR MENOR A LA MISMA FECHA DEL AÑO 2016, ADEMÁS ES IMPORTANTE MENCIONAR QUE AL CIERRE DEL AÑO 2016, LA INCIDENCIA FUE 94%, MENOR COMPARADO AL AÑO 2015, LA INVERSIÓN EN ACCIONES PREVENTIVAS DEL PROGRAMA DE VIGILANCIA EN ENTIDAD EL COSTO EN ATENCIONES HOSPITALARIAS POR CASOS GRAVES, LO QUE IMPACTARÍA DE FORMA NEGATIVA AL EJERCICIO PRESUPUESTAL 2017.

CASOS DE DENEGUE	A	SI	MET	NUM	DEN	PRIMERO	SEGUNDO	TERCERO	CUARTO	ANUAL	PRIMERO	SEGUNDO	TERCERO	CUARTO	ANUAL	PRIMERO	SEGUNDO	TERCERO	CUARTO	% DE AVANCE TRIMESTRAL		
																						14.80%

EVALUACIÓN CUALITATIVA


EN RELACIÓN A ESTE INDICADOR, DEBIDO AL COMPORTAMIENTO CÍCLICO DE LA ENFERMEDAD, ASÍ COMO LA EFECTIVIDAD DE LAS ACCIONES DE PREVENCIÓN Y DE CONTROL DE VECTORES REALIZADAS DE FORMA INTENSIVA EN AQUELLOS MUNICIPIOS DE ALTO RIESGO DE FORMA METEOROLÓGICA, CORRESPONDIENTES, Y CON LAS ACCIONES DE CONTROL, A QUE HUBO LUGAR MENOR A LA MISMA FECHA DEL AÑO 2016, ADEMÁS ES IMPORTANTE MENCIONAR QUE AL CIERRE DEL AÑO 2016, LA INCIDENCIA FUE 94%, MENOR COMPARADO AL AÑO 2015, LA INVERSIÓN EN ACCIONES PREVENTIVAS DEL PROGRAMA DE VIGILANCIA EN ENTIDAD EL COSTO EN ATENCIONES HOSPITALARIAS POR CASOS GRAVES, LO QUE IMPACTARÍA DE FORMA NEGATIVA AL EJERCICIO PRESUPUESTAL 2017.

REUNIONES DE COORDINACIÓN	A	SI	MET	NUM	DEN	PRIMERO	SEGUNDO	TERCERO	CUARTO	ANUAL	PRIMERO	SEGUNDO	TERCERO	CUARTO	ANUAL	PRIMERO	SEGUNDO	TERCERO	CUARTO	% DE AVANCE TRIMESTRAL		
																						94.11%

EVALUACIÓN CUALITATIVA

NO SE CUMPLE CON LO PROPUUESTO PARA EL PERIODO, ESTO YA QUE EL VEHÍCULO CON EL CUAL SE LLEVAN A CABO ESTAS ACCIONES, SUFRIÓ DEFECTOS MECANICOS Y ACTUALMENTE SE ENCUENTRA EN REPARACIÓN.

EVENTOS DE CAPACITACIÓN	A	SI	MET	NUM	DEN	PRIMERO	SEGUNDO	TERCERO	CUARTO	ANUAL	PRIMERO	SEGUNDO	TERCERO	CUARTO	ANUAL	PRIMERO	SEGUNDO	TERCERO	CUARTO	% DE AVANCE TRIMESTRAL		
																						100.00%



GOBIERNO DEL ESTADO DE SONORA

ETCA-III-04

TRIMESTRE: CUARTO

INFORME DE AVANCE PROGRAMÁTICO 2017

Gobierno del Estado de Sonora

CLAVE	NOMBRE DEL INDICADOR	UNIDAD DE MEDIDA	TIPO META	VAL. ACUM.	DATOS	PROGRAMADO ORIGINAL				MODIFICADO				REALIZADO				% DE AVANCE TRIMESTRAL
						PRIMERO	SEGUNDO	TERCERO	CUARTO	ANUAL	PRIMERO	SEGUNDO	TERCERO	CUARTO	ANUAL	PRIMERO	SEGUNDO	

DEPENDENCIA / ENTIDAD : 11 SERVICIOS DE SALUD SONORA

UNIDAD ADMINISTRATIVA 010 DIRECCIÓN GENERAL DE ADMINISTRACIÓN

140	OPTIMIZAR LA ADMINISTRACIÓN DE RECURSOS	INFORME	A	SI	MET	3.00	3.00	3.00	3.00	12.00	3.00	3.00	3.00	12.00	3.00	3.00	3.00	3.00	3.00	100.00%		
						NUM	3.00	3.00	3.00	12.00	3.00	3.00	3.00	12.00	3.00	3.00	3.00	12.00	3.00	3.00	3.00	
						DEN																

EVALUACIÓN CUALITATIVA

SE INTEGRAN LOS INFORMES CORRESPONDIENTES AL PERÍODO.

UNIDAD ADMINISTRATIVA 011 DIRECCIÓN GENERAL DE PLANEACIÓN Y DESARROLLO

140	DIRECCIÓN Y COORDINACIÓN DE LAS POLÍTICAS EN MATERIA DE SALUD	DOCUMENTO	A	SI	MET	4.00	4.00	4.00	4.00	14.00	4.00	4.00	4.00	14.00	4.00	4.00	4.00	4.00	100.00%			
						NUM	4.00	4.00	4.00	14.00	4.00	4.00	4.00	14.00	4.00	4.00	4.00	14.00	4.00	4.00	4.00	
						DEN																

EVALUACIÓN CUALITATIVA

SE CUMPLE CON LO PROPUESTO PARA EL PERÍODO.

140	ANUARIO ESTADÍSTICO	INFORME ELECTRÓNICO	A	SI	MET	0.00	0.00	0.00	0.00	1.00	0.00	0.00	0.00	1.00	0.00	0.00	0.00	0.00	100.00%			
						NUM	0.00	0.00	0.00	1.00	0.00	0.00	0.00	1.00	0.00	0.00	0.00	1.00	0.00	0.00	0.00	
						DEN																

EVALUACIÓN CUALITATIVA

SE CUMPLE CON LO PROPUESTO PARA EL PERÍODO.

140	H. JUNTA DE GOBIERNO	DOCUMENTO	A	SI	MET	0.00	1.00	1.00	1.00	4.00	0.00	0.00	0.00	4.00	1.00	1.00	2.00	1.00	100.00%			
						NUM	0.00	1.00	1.00	4.00	0.00	0.00	0.00	4.00	1.00	1.00	2.00	1.00	1.00	2.00	1.00	
						DEN																

EVALUACIÓN CUALITATIVA

SE CUMPLE CON LO PROPUESTO PARA EL PERÍODO.

140	AUDITORIA INTERNA	DOCUMENTO	A	SI	MET	0.00	0.00	0.00	0.00	1.00	0.00	0.00	0.00	1.00	0.00	0.00	0.00	0.00	100.00%			
						NUM	0.00	0.00	0.00	1.00	0.00	0.00	0.00	1.00	0.00	0.00	0.00	1.00	0.00	0.00	0.00	
						DEN																

EVALUACIÓN CUALITATIVA

SE CUMPLE CON LO PROPUESTO PARA EL PERÍODO Y EL AÑO.

UNIDAD ADMINISTRATIVA 012 DIRECCIÓN GENERAL DEL RÉGIMEN ESTATAL DE PROTECCIÓN SOCIAL EN SALUD (SEGURO POPULAR)

222	CALIDAD EFECTIVA DE LOS SERVICIOS DE SALUD	PERSONA	A	NO	MET	4515.00	28202.00	75558.00	125942.00	4515.00	74147.00	140044.00	197502.00	197502.00	35905.00	78275.00	104115.00	0.00		
						NUM	4515.00	28202.00	75558.00	125942.00	4515.00	74147.00	140044.00	197502.00	197502.00	35905.00	78275.00	104115.00	0.00	
						DEN														

EVALUACIÓN CUALITATIVA

SE CUMPLE CON LO PROPUESTO PARA EL PERÍODO Y EL AÑO.

GOBIERNO DEL ESTADO DE SONORA

INFORME DE AVANCE PROGRAMÁTICO 2017

GOBIERNO DEL ESTADO DE SONORA

CLAVE	NOMBRE DEL INDICADOR	UNID. MEDIDA	TPO META	VAL. ACM.	PROGRAMADO ORIGINAL				MODIFICADO				REALIZADO				% DE AVANCE TRIMESTRAL
					PRIMERO	SEGUNDO	TERCERO	CUARTO	ANUAL	PRIMERO	SEGUNDO	TERCERO	CUARTO	ANUAL	PRIMERO	SEGUNDO	

DEPENDENCIA / ENTIDAD 11 SERVICIOS DE SALUD SONORA

UNIDAD ADMINISTRATIVA: 013 HOSPITAL GENERAL DEL ESTADO

000	DESCRIPCIÓN	SI	MET	VAL. ACM.	PRIMERO	SEGUNDO	TERCERO	CUARTO	ANUAL	PRIMERO	SEGUNDO	TERCERO	CUARTO	ANUAL	PRIMERO	SEGUNDO	TERCERO	CUARTO	ANUAL	% DE AVANCE TRIMESTRAL	
E41HE41	ATENCIÓN MÉDICA SEGUNDO NIVEL																				
000	CONSULTAS DE ESPECIALIDAD OTORGADAS.	SI	MET	13437.00	13437.00	13437.00	13437.00	13437.00	53749.00	13437.00	13437.00	13437.00	13437.00	53749.00	13735.00	13351.00	13351.00	15542.00	15542.00	11468.00	85.34%
			NUM.	13437.00	13437.00	13437.00	13437.00	13437.00	53749.00	13437.00	13437.00	13437.00	13437.00	53749.00	13735.00	13351.00	13351.00	15542.00	15542.00	11468.00	
			DEN																		

EVALUACIÓN CUALITATIVA
SE PRESENTA UN NÚMERO POCO INFERIOR AL PROGRAMADO, EN ESTE CASO, TRATANDO ESTE TIPO DE METAS, SI NO SE DETECTA UN IMPEDIMENTO EN LA UNIDAD PARA PROPORCIONAR EL SERVICIO, LA VARIACIÓN SE ATRIBUYE A QUE ESTAS ACCIONES SE OTORGAN DE ACUERDO A LA LIBRE DEMANDA DE LA POBLACIÓN, NO SE PRESENTA UN IMPACTO AL PRESUPUESTO.

ATENCIÓNES DE URGENCIA HGE	SI	MET	VAL. ACM.	PRIMERO	SEGUNDO	TERCERO	CUARTO	ANUAL	PRIMERO	SEGUNDO	TERCERO	CUARTO	ANUAL	PRIMERO	SEGUNDO	TERCERO	CUARTO	ANUAL	% DE AVANCE TRIMESTRAL	
			NUM.	11250.00	11250.00	11250.00	11250.00	45000.00	11250.00	11250.00	11250.00	11250.00	45000.00	11223.00	10276.00	10276.00	8236.00	8236.00	8453.00	75.13%
			DEN																	

EVALUACIÓN CUALITATIVA
SE PRESENTA UN NÚMERO POCO INFERIOR AL PROGRAMADO, EN ESTE CASO, TRATANDO ESTE TIPO DE METAS, SI NO SE DETECTA UN IMPEDIMENTO EN LA UNIDAD PARA PROPORCIONAR EL SERVICIO, LA VARIACIÓN SE ATRIBUYE A QUE ESTAS ACCIONES SE OTORGAN DE ACUERDO A LA LIBRE DEMANDA DE LA POBLACIÓN, NO SE PRESENTA UN IMPACTO AL PRESUPUESTO.

ESTUDIOS CLÍNICOS DE LABORATORIO Y GABINETE REALIZADOS.	SI	MET	VAL. ACM.	PRIMERO	SEGUNDO	TERCERO	CUARTO	ANUAL	PRIMERO	SEGUNDO	TERCERO	CUARTO	ANUAL	PRIMERO	SEGUNDO	TERCERO	CUARTO	ANUAL	% DE AVANCE TRIMESTRAL		
			NUM.	200000.00	200000.00	200000.00	200000.00	800000.00	200000.00	200000.00	200000.00	200000.00	800000.00	200000.00	191068.00	191068.00	191068.00	191068.00	191068.00	173001.00	86.45%
			DEN																		

EVALUACIÓN CUALITATIVA
EL NÚMERO DE ESTUDIOS CLÍNICOS DE LABORATORIO Y GABINETE REALIZADOS EN PRIMER Y SEGUNDO NIVEL DE ATENCIÓN ES DIRECTAMENTE PROPORCIONAL A LA DEMANDA DE LA POBLACIÓN EN EL ESTADO SIN EMBARGO SE OBSERVA LA VARIACIÓN EN LA CANTIDAD ORIGINALMENTE PLANEADA DEBIDO A QUE SE IMPLEMENTA UN NUEVO SISTEMA DE CAPTURA DE RESULTADOS PROVOCANDO LA DISMINUCIÓN EN LA ATENCIÓN POR MOTIVOS DE INSTALACIÓN, CAPACITACIÓN Y/O ASESORIA DEL NUEVO SISTEMA, CAUSANDO AFECTACIÓN PRESUPUESTAL EN LA UNIDAD.

PERSONAS ATENDIDAS POR INSUFICIENCIA RENAL.	SI	MET	VAL. ACM.	PRIMERO	SEGUNDO	TERCERO	CUARTO	ANUAL	PRIMERO	SEGUNDO	TERCERO	CUARTO	ANUAL	PRIMERO	SEGUNDO	TERCERO	CUARTO	ANUAL	% DE AVANCE TRIMESTRAL	
			NUM.	325.00	325.00	325.00	325.00	1300.00	325.00	325.00	325.00	325.00	1300.00	417.00	417.00	417.00	437.00	437.00	437.00	135.07%
			DEN																	

EVALUACIÓN CUALITATIVA
EL NÚMERO DE SESIONES DE TRATAMIENTO DESARROLLADAS ES DIRECTAMENTE PROPORCIONAL A LA DEMANDA DE LA POBLACIÓN EN EL ESTADO, SE OBSERVA UNA VARIACIÓN EN LA CANTIDAD ORIGINALMENTE PLANEADA, DEBIDO AL INCREMENTO DE EQUIPOS DE MEMODIALISIS PARA LA ATENCIÓN A LA POBLACIÓN.

OPTIMIZAR LA ADMINISTRACIÓN DE RECURSOS	SI	MET	VAL. ACM.	PRIMERO	SEGUNDO	TERCERO	CUARTO	ANUAL	PRIMERO	SEGUNDO	TERCERO	CUARTO	ANUAL	PRIMERO	SEGUNDO	TERCERO	CUARTO	ANUAL	% DE AVANCE TRIMESTRAL	
			NUM.	3.00	3.00	3.00	3.00	12.00	3.00	3.00	3.00	3.00	12.00	3.00	3.00	3.00	3.00	3.00	100.00%	
			DEN																	

EVALUACIÓN CUALITATIVA
SE REALIZAN LOS 3 INFORMES PROGRAMADOS PARA EL TRIMESTRE.

ESTUDIANTES EN FORMACIÓN	SI	MET	VAL. ACM.	PRIMERO	SEGUNDO	TERCERO	CUARTO	ANUAL	PRIMERO	SEGUNDO	TERCERO	CUARTO	ANUAL	PRIMERO	SEGUNDO	TERCERO	CUARTO	ANUAL	% DE AVANCE TRIMESTRAL	
			NUM.	204.00	204.00	204.00	204.00	816.00	204.00	204.00	204.00	204.00	816.00	222.22	236.00	236.00	223.00	223.00	223.00	109.31%
			DEN																	

EVALUACIÓN CUALITATIVA
EL NÚMERO DE ESTUDIANTES EN FORMACIÓN ES DIRECTAMENTE PROPORCIONAL A LA DEMANDA DE LA CANTIDAD DE ESTUDIANTES EN EL ESTADO, DEBIDO A ESTO SE OBSERVA LA VARIACIÓN EN LA CANTIDAD ORIGINALMENTE PLANEADA.

CURSOS IMPARTIDOS	SI	MET	VAL. ACM.	PRIMERO	SEGUNDO	TERCERO	CUARTO	ANUAL	PRIMERO	SEGUNDO	TERCERO	CUARTO	ANUAL	PRIMERO	SEGUNDO	TERCERO	CUARTO	ANUAL	% DE AVANCE TRIMESTRAL	
			NUM.	24.00	24.00	24.00	24.00	96.00	24.00	24.00	24.00	24.00	96.00	22.00	24.00	22.00	24.00	16.00	15.00	62.50%
			DEN																	

EVALUACIÓN CUALITATIVA
EL NÚMERO DE CURSOS REALIZADOS SE VE AFECTADO EN FUNCIÓN DE LA REPROGRAMACIÓN EN LA AGENDA DE LOS MISMOS YA SEA APLAZÁNDOSE O ADELANTÁNDOSE, DEBIDO A ESTO SE OBSERVA LA VARIACIÓN EN LA CANTIDAD ORIGINALMENTE PLANEADA, SIN CAUSAR AFECTACIÓN PRESUPUESTAL EN LA UNIDAD.

GOBIERNO DEL ESTADO DE SONORA

INFORME DE AVANCE PROGRAMÁTICO 2017

Logo of the Government of Sonora

CLAVE	NOMBRE DEL INDICADOR	UNIDAD MEDIDA	TIPO META	VAL ACUM.	PROGRAMADO ORIGINAL				MODIFICADO				REALIZADO				% DE AVANCE TRIMESTRAL
					PRIMERO	SEGUNDO	TERCERO	CUARTO	ANUAL	PRIMERO	SEGUNDO	TERCERO	CUARTO	ANUAL	PRIMERO	SEGUNDO	

DEPENDENCIA / ENTIDAD 11 SERVICIOS DE SALUD SONORA

UNIDAD ADMINISTRATIVA 014 HOSPITAL INFANTIL DEL ESTADO

EVALUACIÓN CUALITATIVA																	
SE PRESENTA UNA CANTIDAD INFERIOR A LA PROGRAMADA, DEBE TOMARSE EN CUENTA QUE ESTAS ATENCIONES SE OTORGAN A LA LIBRE DEMANDA DE LA POBLACIÓN, NO EXISTE IMPACTO PRESUPUESTAL POR ESTO.																	
E41TE44	ATENCIÓN MÉDICA TERCER NIVEL																
340	CONSULTAS DE ESPECIALIDAD OTORGADAS	CONSULTA	A	SI	MET	19150.00	21770.00	20813.00	19917.00	81650.00	19150.00	21770.00	20813.00	19917.00	81650.00	19150.00	21770.00
					NUM	19150.00	21770.00	20813.00	19917.00	81650.00	19150.00	21770.00	20813.00	19917.00	81650.00	19150.00	21770.00
					DEN												
																	80.00%

EVALUACIÓN CUALITATIVA																	
SE PRESENTA UNA CANTIDAD INFERIOR A LA PROGRAMADA, DEBE TOMARSE EN CUENTA QUE ESTAS ATENCIONES SE OTORGAN A LA LIBRE DEMANDA DE LA POBLACIÓN, NO EXISTE IMPACTO PRESUPUESTAL POR ESTO.																	
	ATENCIÓN DE URGENCIAS HIES.	ATENCIÓN	A	SI	MET	16606.00	15606.00	15998.00	16188.00	64500.00	16606.00	15606.00	15998.00	16188.00	64500.00	16606.00	15606.00
					NUM	16606.00	15606.00	15998.00	16188.00	64500.00	16606.00	15606.00	15998.00	16188.00	64500.00	16606.00	15606.00
					DEN												
																	76.40%

EVALUACIÓN CUALITATIVA																	
LA BAJA EN ESTA META SE DEBIO A DESABASTO DE REACTIVOS DURANTE EL PERIODO, ASI MISMO SE DEBE CONSIDERAR LA BAJA EN LAS CONSULTAS Y EGRESOS.																	
	ESTUDIOS CLINICOS DE LABORATORIO Y GABINETE REALIZADOS.	ESTUDIO	A	SI	MET	159350.00	164465.00	160375.00	160310.00	655500.00	159350.00	164465.00	160375.00	160310.00	655500.00	159350.00	164465.00
					NUM	159350.00	164465.00	160375.00	160310.00	655500.00	159350.00	164465.00	160375.00	160310.00	655500.00	159350.00	164465.00
					DEN												
																	75.61%

EVALUACIÓN CUALITATIVA																	
SE CUMPLE CON LO PROPUESTO PARA EL PERIODO.																	
	CONSULTAS A EMBARAZADAS OTORGADAS	CONSULTA	A	SI	MET	2850.00	3145.00	3160.00	3045.00	12200.00	2850.00	3145.00	3160.00	3045.00	12200.00	2850.00	3145.00
					NUM	2850.00	3145.00	3160.00	3045.00	12200.00	2850.00	3145.00	3160.00	3045.00	12200.00	2850.00	3145.00
					DEN												
																	80.62%

EVALUACIÓN CUALITATIVA																	
SE PRESENTA UNA CANTIDAD SIMILAR A LA PROGRAMADA, DEBE TOMARSE EN CUENTA QUE ESTAS ATENCIONES SE OTORGAN A LA LIBRE DEMANDA DE LA POBLACIÓN, NO EXISTE IMPACTO PRESUPUESTAL POR ESTO.																	
	OPTIMIZAR LA ADMINISTRACIÓN DE RECURSOS.	INFORME	A	SI	MET	1.00	1.00	1.00	1.00	4.00	1.00	1.00	1.00	4.00	1.00	1.00	1.00
					NUM	1.00	1.00	1.00	1.00	4.00	1.00	1.00	1.00	4.00	1.00	1.00	1.00
					DEN												
																	100.00%

EVALUACIÓN CUALITATIVA																	
SE CUMPLE CON LO PROPUESTO PARA EL PERIODO.																	
	ESTUDIANTES EN FORMACIÓN.	PERSONA	A	NO	MET	101.00	101.00	101.00	101.00	101.00	101.00	101.00	101.00	101.00	101.00	101.00	101.00
					NUM	101.00	101.00	101.00	101.00	101.00	101.00	101.00	101.00	101.00	101.00	101.00	101.00
					DEN												
																	0.00%

EVALUACIÓN CUALITATIVA																	
SE SUPERA LO PROPUESTO PARA EL PERIODO, ESTO YA QUE SE DIERON CURSOS LOS CUALES SE CONSIDERARON NECESARIOS Y LOS CUALES NO SE ENCONTRABAN PROGRAMADOS, NO EXISTE IMPACTO PRESUPUESTAL DE CONSIDERACION.																	
	CURSOS IMPARTIDOS.	CURSO	A	SI	MET	5.00	4.00	5.00	3.00	17.00	5.00	4.00	5.00	3.00	17.00	5.00	4.00
					NUM	5.00	4.00	5.00	3.00	17.00	5.00	4.00	5.00	3.00	17.00	5.00	4.00
					DEN												
																	200.00%

EVALUACIÓN CUALITATIVA																	
SE SUPERA LO PROPUESTO PARA EL PERIODO, ESTO YA QUE SE DIERON CURSOS LOS CUALES SE CONSIDERARON NECESARIOS Y LOS CUALES NO SE ENCONTRABAN PROGRAMADOS, NO EXISTE IMPACTO PRESUPUESTAL DE CONSIDERACION.																	
	ACCIONES DE CONSERVACIÓN.	ACCION	A	SI	MET	2772.00	2772.00	2771.00	2772.00	11997.00	2772.00	2772.00	2771.00	2772.00	11997.00	2772.00	2772.00
					NUM	2772.00	2772.00	2771.00	2772.00	11997.00	2772.00	2772.00	2771.00	2772.00	11997.00	2772.00	2772.00
					DEN												
																	57.72%

INFORME DE AVANCE PROGRAMÁTICO 2017

GOBIERNO DEL ESTADO DE SONORA
SECRETARÍA DE SALUD

CLAVE	NOMBRE DEL INDICADOR	UNIDAD DE MEDIDA	TIPO META	VAL. ACUM.	DATOS	PROGRAMADO ORIGINAL				MODIFICADO				REALIZADO				% DE AVANCE TRIMESTRAL
						PRIMERO	SEGUNDO	TERCERO	CUARTO	ANUAL	PRIMERO	SEGUNDO	TERCERO	CUARTO	ANUAL	PRIMERO	SEGUNDO	

DEPENDENCIA / ENTIDAD : 11 SERVICIOS DE SALUD SONORA

EVALUACIÓN CUALITATIVA

LA DISMINUCIÓN DE ESTA META SE DEBIO A LA FALTA DE MATERIAL Y HERRAMIENTAS PARA PODER CUMPLIR LOS REQUERIMIENTOS DE CONSERVACION Y MANTENIMIENTO DE LA UNIDAD, CABLE MENCIONAR QUE SE TRABAJO CON LO MAS URGENTE.

UNIDAD ADMINISTRATIVA : 015 CENTRO ESTATAL DE ONCOLOGIA

CONSULTAS DE ESPECIALIDAD OTORGADAS		CONSULTA A		MET	1125.00	1125.00	1125.00	1125.00	10500.00	10500.00	2000.00	2000.00	2000.00	2000.00	10500.00	10500.00	2000.00	2000.00	2000.00	2000.00	10500.00	10500.00	3273.00	3273.00	3185.00	3173.00	3185.00	3173.00	2595.00	2595.00	96.34%
NUM	DEN	SI	NO	NUM	DEN	NUM	DEN	NUM	DEN	NUM	DEN	NUM	DEN	NUM	DEN	NUM	DEN	NUM	DEN	NUM	DEN	NUM	DEN	NUM	DEN	NUM	DEN	NUM	DEN	NUM	DEN

EVALUACIÓN CUALITATIVA

EN ESTE CUARTO TRIMESTRE SE REALIZARON 2,506 CONSULTAS CON UN 115.00% DE AVANCE ANUAL, ESTO DEBIDO AL AUMENTO EN LA DEMANDA DE LA ATENCION POR PARTE DE PACIENTES, NO EXISTE NINGUNA AFECTACION PRESUPUESTAL YA QUE ESTA SITUACION NO IMPLICA UN GASTO MAYOR AL PROGRAMADO.

EVALUACIÓN CUALITATIVA

DURANTE EL TRIMESTRE SE REALIZARON 1,308 ESTUDIOS DE ESTE TIPO, CANTIDAD SUPERIOR A LA ESPERADA, ESTO GRACIAS AL INTERES DE LA CIUDADANIA EN PREVENIR EL CANCER DE MAMA, OBTENIENDO 124.80% DE AVANCE ANUAL, NO EXISTE NINGUNA AFECTACION PRESUPUESTAL YA QUE ESTA DIFERENCIA NO IMPLICA UN GASTO MAYOR AL PROGRAMADO.

EVALUACIÓN CUALITATIVA

EN ESTE TERCER TRIMESTRE DEL AÑO, SE OTORGARON UN TOTAL DE 759 ACCIONES DE ESTE TIPO, SIENDO ESTA LA DEMANDA QUE TUVO ESTA PATOLOGIA, ALCANZANDO EL 10.140% DE AVANCE ANUAL, NO EXISTE NINGUNA AFECTACION PRESUPUESTARIA.

EVALUACIÓN CUALITATIVA

ESTE CUARTO TRIMESTRE DEL AÑO, SE REALIZO UN TOTAL DE 303 ACCIONES DEBIDO A LA DEMANDA QUE TUVO ESTA PATOLOGIA, CONSIGUIENDO EL 199.5% DE AVANCE ANUAL, SIN EMBARGO ESTO NO REPRESENTA NINGUNA AFECTACION PRESUPUESTARIA.


EVALUACIÓN CUALITATIVA

CON RESPECTO AL ESTE PROGRAMA, COMPRENDE LAS SESIONES DE TRATAMIENTO DE RADIOTERAPIA (SIMULACION, PLANEAJON Y TOMOGRAFIAS), QUIMIOTERAPIA, QUE SE APLICAN A PACIENTES CON ESTA PATOLOGIA, SE PROGRAMO UN TOTAL DE 1,612 ATENCIONES TRIMESTRALMENTE, SIN EMBARGO EN ESTE CUARTO TRIMESTRE DEL AÑO, SE OTORGARON UN TOTAL DE 1,402 ACCIONES DEBIDO A LA DEMANDA QUE TUVO EN LAS DIVERSAS PATOLOGIAS QUE SE AGRUPAN EN ESTE PROGRAMA, OBTENIENDO EL 86.99% DE AVANCE ANUAL, SIN EMBARGO NO EXISTE NINGUNA AFECTACION PRESUPUESTARIA.

EVALUACIÓN CUALITATIVA

POR LO QUE SE REFIERE AL PROGRAMA DE FORTALECER EL CANCER DE MAMA, ESTE INDICADOR COMPRENDE LAS SESIONES DE TRATAMIENTO DE RADIOTERAPIA (SIMULACION, PLANEAJON Y TOMOGRAFIAS), QUIMIOTERAPIA, QUE SE APLICAN A PACIENTES CON ESTA PATOLOGIA, SE PROGRAMO REALIZAR 1,890 ATENCIONES DURANTE EL CUARTO TRIMESTRE DEL AÑO, SIN EMBARGO, SE OTORGARON UN TOTAL DE 1,890 ACCIONES, ESTO DADA LA DEMANDA QUE SE PRESENTO EN ESTA NECESARIA, ALCANZANDO EL 100.00% DEL AVANCE ANUAL, ESTE AUMENTO NO REPRESENTA UNA AFECTACION PRESUPUESTARIA.

OPTIMIZAS LA ADMINISTRACION DE RECURSOS.



INFORME DE AVANCE PROGRAMÁTICO 2017

Comisario de la
Estado de Sonora

CLAVE	NOMBRE DEL INDICADOR	UNIDAD MEDIDA	TIPO META	VAL. ACTUAL	DATOS				PROGRAMADO ORIGINAL				MODIFICADO				REALIZADO				% DE AVANCE TRIMESTRAL
					PRIMERO	SEGUNDO	TERCERO	CUARTO	ANUAL	PRIMERO	SEGUNDO	TERCERO	CUARTO	ANUAL	PRIMERO	SEGUNDO	TERCERO	CUARTO	ANUAL	PRIMERO	

DEPENDENCIA / ENTIDAD 11 SERVICIOS DE SALUD SONORA

EVALUACIÓN CUALITATIVA

EN CUANTO AL PROGRAMA DE OBTENER LA ADMINISTRACIÓN DE RECURSOS HUMANOS, MATERIALES Y FINANCIEROS SE REFIERE A LOS INFORMES QUE REALIZAN LOS DEPARTAMENTOS DE RECURSOS HUMANOS, MATERIALES Y FINANCIEROS DEL ESTADO DE SONORA, SIN EMBARGO EN EL CIERRE DE ESTE CUARTO TRIMESTRE DEL AÑO, SE REALIZARON 02 INFORMES DEBIDO A QUE EN EL PERIODO DE MODIFICACIÓN DE METAS SE REDUJO EN 1031 PROGRAMAS UN TOTAL DE 357 INFORMES PRECISAMENTE POR LA OPTIMIZACIÓN DE LA ADMINISTRACIÓN, ALCANZANDO EL 89.40% DEL AVANCE ANUAL.

TRABAJADORES CAPACITADOS DEL ORGANISMO	PERSONA	A	SI	MET	31.00	32.00	32.00	32.00	104.00	31.00	32.00	32.00	32.00	104.00	31.00	32.00	32.00	32.00	104.00	0.00	103.00	9.00	9.00	0.00	0.00%	
				NUM	31.00	32.00	32.00	32.00	104.00	31.00	32.00	32.00	32.00	104.00	31.00	32.00	32.00	32.00	104.00	0.00	103.00	9.00	9.00	0.00	0.00%	
				DEN																						

EVALUACIÓN CUALITATIVA

SE SUSPENDIERON LAS CAPACITACIONES PARA ESTE TRIMESTRE, ESTO YA QUE SE SUPERÓ POR MUCHO LO PROPUESTO PARA EL AÑO, ESTO SE DEBIO A QUE SE DIERON CAPACITACIONES NO PROGRAMADAS, ESTO POR EL PROCESO DE CERTIFICACIÓN QUE SE ESTA DANDO EN LA UNIDAD.

ACCIONES DE CONSERVACION	ACCIÓN	A	SI	MET	1250.00	1250.00	1250.00	1250.00	5000.00	1250.00	1250.00	1250.00	1250.00	5000.00	1250.00	1250.00	1250.00	1250.00	5000.00	1485.00	1580.00	1431.00	1431.00	1320.00	105.60%	
				NUM	1250.00	1250.00	1250.00	1250.00	5000.00	1250.00	1250.00	1250.00	1250.00	5000.00	1250.00	1250.00	1250.00	1250.00	5000.00	1485.00	1580.00	1431.00	1431.00	1320.00	105.60%	
				DEN																						

EVALUACIÓN CUALITATIVA

EN ESTE INDICADOR DE LAS ACCIONES DE CONSERVACION DE LA UNIDAD, EL NUMERO PROGRAMADO ANUALMENTE DE 6000 ACCIONES, ESTIMANDO REALIZAR 1200 TRIMESTRALMENTE, SIN EMBARGO EN EL CIERRE DEL CUARTO TRIMESTRE SE REALIZARON 1,320 ACCIONES DEBIDO A LOS REQUERIMIENTOS DE INFRAESTRUCTURA DE LA UNIDAD, LOGRANDO EL 118.72% DE AVANCE ANUAL, NO EXISTE NINGUNA AFECCIÓN PRESUPUESTAL.

UNIDAD ADMINISTRATIVA 016 HOSPITAL GENERAL DE CD. OBREGÓN

E41HE41 ATENCIÓN MÉDICA SEGUNDO NIVEL

CONSULTAS DE ESPECIALIDAD OTORGADAS	CONSULTA	A	SI	MET	9600.00	9700.00	9600.00	9550.00	38750.00	9600.00	9700.00	9550.00	9550.00	38750.00	9600.00	9700.00	9550.00	9550.00	38750.00	9357.00	7894.00	8065.00	8065.00	5677.00	59.44%	
				NUM	9600.00	9700.00	9600.00	9550.00	38750.00	9600.00	9700.00	9550.00	9550.00	38750.00	9600.00	9700.00	9550.00	9550.00	38750.00	9357.00	7894.00	8065.00	8065.00	5677.00	59.44%	
				DEN																						

EVALUACIÓN CUALITATIVA

SE PRESENTA UN NUMERO POCO INFERIOR AL PROGRAMADO, EN ESTE CASO, TRATANDO ESTE TIPO DE METAS, SI NO SE DETECTA UN IMPEDIMENTO EN LA UNIDAD PARA PROPORCIONAR EL SERVICIO, LA VARIACION SE ATRIBUYE A QUE ESTAS ACCIONES SE OTORGAN DE ACUERDO A LA LIBRE DEMANDA DE LA POBLACION, NO SE PRESENTA IMPACTO PRESUPUESTAL.

ATENCIÓN DE URGENCIAS HGO.	ACCIÓN	A	SI	MET	1400.00	13400.00	15050.00	13100.00	43040.00	14000.00	13400.00	15050.00	13100.00	43040.00	14000.00	13400.00	15050.00	13100.00	43040.00	11347.00	12351.00	12074.00	12074.00	8426.00	63.80%	
				NUM	1400.00	13400.00	15050.00	13100.00	43040.00	14000.00	13400.00	15050.00	13100.00	43040.00	14000.00	13400.00	15050.00	13100.00	43040.00	11347.00	12351.00	12074.00	12074.00	8426.00	63.80%	
				DEN																						

EVALUACIÓN CUALITATIVA

SE PRESENTA UN NUMERO POCO INFERIOR AL PROGRAMADO, EN ESTE CASO, TRATANDO ESTE TIPO DE METAS, SI NO SE DETECTA UN IMPEDIMENTO EN LA UNIDAD PARA PROPORCIONAR EL SERVICIO, LA VARIACION SE ATRIBUYE A QUE ESTAS ACCIONES SE OTORGAN DE ACUERDO A LA LIBRE DEMANDA DE LA POBLACION.

ESTUDIOS CLINICOS DE LABORATORIO Y GABINETE	ESTUDIO	A	SI	MET	116500.00	110750.00	133250.00	126500.00	495000.00	116500.00	110750.00	133250.00	126500.00	495000.00	116500.00	110750.00	133250.00	126500.00	495000.00	87040.00	76260.00	88114.00	88114.00	48943.00	38.69%	
				NUM	116500.00	110750.00	133250.00	126500.00	495000.00	116500.00	110750.00	133250.00	126500.00	495000.00	116500.00	110750.00	133250.00	126500.00	495000.00	87040.00	76260.00	88114.00	88114.00	48943.00	38.69%	
				DEN																						


EVALUACIÓN CUALITATIVA

SE REGISTRAN MENOS ESTUDIOS DE LOS PROGRAMADOS INICIALMENTE, ESTO YA QUE SE HA INSTRUIDO AL PERSONAL MEDICO A REVISAR MINUCIOSAMENTE LOS EXPEDIENTES DE LOS PACIENTES Y SOLICITAR SOLO LO NECESARIO, ESTO PARA ECONOMIZAR LOS RECURSOS DE LA UNIDAD, ASI MISMO, SE DEBE CONSIDERAR LA BAJA EN LAS CONSULTAS Y ATENCIONES DE URGENCIAS OTORGADAS.

PARTOS ATENDIDOS	PARTO	A	SI	MET	1415.00	1100.00	1575.00	1310.00	5400.00	1415.00	1100.00	1575.00	1310.00	5400.00	1415.00	1100.00	1575.00	1310.00	5400.00	1153.00	944.00	1284.00	1284.00	835.00	63.74%	
				NUM	1415.00	1100.00	1575.00	1310.00	5400.00	1415.00	1100.00	1575.00	1310.00	5400.00	1415.00	1100.00	1575.00	1310.00	5400.00	1153.00	944.00	1284.00	1284.00	835.00	63.74%	
				DEN																						

EVALUACIÓN CUALITATIVA

EL NUMERO EXPUESTO ES EL NUMERO DE PARTOS QUE SE REGISTRARON EN LA UNIDAD DURANTE EL TRIMESTRE, NO SE PRESENTA AFECCIÓN PRESUPUESTAL.



INFORME DE AVANCE PROGRAMÁTICO 2017

Gobierno del Estado de Sonora

CLAVE	NOMBRE DEL INDICADOR	UNIDAD DE MEDIDA	TIPO META	VAL ACUM.	DATOS	PROGRAMADO ORIGINAL				MODIFICADO				REALIZADO				% DE AVANCE TRIMESTRAL
						PRIMERO	SEGUNDO	TERCERO	CUARTO	ANUAL	PRIMERO	SEGUNDO	TERCERO	CUARTO	ANUAL	PRIMERO	SEGUNDO	

DEPENDENCIA / ENTIDAD 11 SERVICIOS DE SALUD SONORA

ACCIÓN	A	SI	MET		NUM		DEN		PROGRAMADO ORIGINAL				MODIFICADO				REALIZADO				% DE AVANCE TRIMESTRAL			
			NUM	DEN	NUM	DEN	PRIMERO	SEGUNDO	TERCERO	CUARTO	ANUAL	PRIMERO	SEGUNDO	TERCERO	CUARTO	ANUAL	PRIMERO	SEGUNDO	TERCERO	CUARTO				
ATENCIÓN POST EVENTO OBSTÉTRICO AL 70% DEL TOTAL DE LOS EVENTOS OBSTÉTRICOS.									1005.00	885.00	1225.00	1040.00	4245.00	1095.00	865.00	1233.00	1040.00	4245.00	1285.00	945.00	1401.00	1401.00	755.00	72.59%

EVALUACIÓN CUANTITATIVA

NO SE LOGRA LO PROPUESTO PARA EL PERIODO. ESTO ES ATRIBUIBLE A QUE NO TODAS LAS MUJERES ACEPTAN UTILIZAR ALGÚN MÉTODO ANTICONCEPTIVO.																								
ACCIÓN	A	SI							352.00	315.00	400.00	325.00	1305.00	355.00	315.00	430.00	325.00	1395.00	436.00	290.00	429.00	429.00	244.00	75.07%

EVALUACIÓN CUALITATIVA

SE OBSERVA UN AVANCE SIMILAR AL PROGRAMADO PARA EL PERIODO EN ESTA META. AVANCE PORCENTUAL ADECUADO. EL MOTIVO DE LA BAJA SE ATRIBUYE A QUE LA ADOPCIÓN DE CUALQUIER MÉTODO ANTICONCEPTIVO QUEDA ENTERAMENTE EN LA DECISIÓN DE LA PACIENTE.																								
ATENCIÓN OTORGADAS A LESIONADOS.									450.00	550.00	550.00	450.00	2000.00	450.00	550.00	550.00	450.00	2000.00	322.00	534.00	550.00	550.00	326.00	72.44%

EVALUACIÓN CUANTITATIVA

LA BAJA SE DEBE A UN SUBREGISTRO DE INFORMACIÓN EN EL FORMATO OFICIAL SIS-SS-170. HOJA DE LESIONES.																								
ESTUDIANTES EN FORMACIÓN.									21.00	21.00	21.00	21.00	21.00	21.00	21.00	21.00	21.00	21.00	21.00	21.00	21.00	21.00	21.00	301.00%

EVALUACIÓN CUALITATIVA

EN RELACIÓN A LOS ESTUDIANTES EN FORMACIÓN, ESTA META SE REBASÓ GRACIAS A NUEVOS ACUERDOS CON UNIVERSIDADES Y ASÍ RECIBIENDO MAS INTERNOS Y RESIDENTES.

UNIDAD ADMINISTRATIVA 017 DIRECCIÓN GENERAL DEL SERVICIO ESTATAL DE SALUD MENTAL

E411537	CALIDAD EFECTIVA DE LOS SERVICIOS DE SALUD	309	DETECTAR Y DIAGNOSTICAR LOS PROBLEMAS DE SALUD MENTAL	PERSONA	A	SI	MET		NUM		DEN		PROGRAMADO ORIGINAL				MODIFICADO				REALIZADO				% DE AVANCE TRIMESTRAL									
							NUM	DEN	NUM	DEN	PRIMERO	SEGUNDO	TERCERO	CUARTO	ANUAL	PRIMERO	SEGUNDO	TERCERO	CUARTO	ANUAL	PRIMERO	SEGUNDO	TERCERO	CUARTO										
													7000.00	6000.00	5500.00	5500.00	6500.00	25000.00	7000.00	6000.00	6000.00	6000.00	6500.00	6500.00	6500.00	6500.00	25000.00	16035.00	10652.00	10652.00	12405.00	12405.00	8650.00	137.69%

EVALUACIÓN CUANTITATIVA


LA META SE REBASÓ YA QUE PARA ESTE AÑO SE INTEGRÓ EN EL REPORTE MENSUAL LAS PERSONAS IMPACTADAS A TRAVÉS DE LA ESTRATEGIA DE PREVENCIÓN PARA ADOLESCENTES Y JÓVENES SOBRE VIOLENCIA EN EL NOVIEMBRE.																									
PERSONAS INFORMADAS EN CUANTO A TEMAS DE SALUD MENTAL									3500.00	3000.00	3000.00	4500.00	14000.00	3652.00	3000.00	3000.00	4500.00	14000.00	3652.00	3652.00	3652.00	3652.00	3652.00	2250.00	50.00%

EVALUACIÓN CUALITATIVA

SE PRESENTA UNA CANTIDAD PRELIMINAR. NO SE HA CERRADO COMPLETAMENTE EL AÑO POR PARTE DEL PROGRAMA.																									
PERSONAS INFORMADAS EN CUANTO A TEMAS REFERENTES A ADICIONES.									16000.00	16000.00	13000.00	15000.00	60000.00	16000.00	16000.00	13000.00	15000.00	60000.00	24161.00	20211.00	20211.00	24161.00	20211.00	13831.00	92.20%

EVALUACIÓN CUANTITATIVA

SE PRESENTA UNA CANTIDAD PRELIMINAR. NO SE HA CERRADO COMPLETAMENTE EL AÑO POR PARTE DEL PROGRAMA.



GOBIERNO DEL ESTADO DE SONORA

ETCA-III-04

TRIMESTRE: CUARTO

INFORME DE AVANCE PROGRAMÁTICO 2017

Gobierno del Estado de Sonora

CLAVE	NOMBRE DEL INDICADOR	UNI. MEDIDA	TIPO META	VAL. ACUM.	PROGRAMADO ORIGINAL				MODIFICADO				REALIZADO				% DE AVANCE TRIMESTRAL
					PRIMERO	SEGUNDO	TERCERO	CUARTO	ANUAL	PRIMERO	SEGUNDO	TERCERO	CUARTO	ANUAL	PRIMERO	SEGUNDO	

DEPENDENCIA / ENTIDAD 11 SERVICIOS DE SALUD SONORA

CONSULTAS A PERSONAS POR VARIOS TIPOS DE ADICIONES	CONSULTA	A	SI	MET	7500.00	7000.00	6500.00	7000.00	28000.00	7500.00	7000.00	6000.00	7000.00	28000.00	7000.00	7000.00	7000.00	28000.00	7555.00	8059.00	7755.00	8544.00	122.05%
				NUM	7500.00	7000.00	6500.00	7000.00	28000.00	7500.00	7000.00	6000.00	7000.00	28000.00	7000.00	7000.00	7000.00	28000.00	7555.00	8059.00	7755.00	8544.00	
				DEN																			

EVALUACIÓN CUALITATIVA

SE SUPERA LO PROPUESTO PARA EL PERIODO, ESTO ATRIBUIDO A LAS CAMPAÑAS IMPLEMENTADAS PARA LA PREVENCIÓN Y TRATAMIENTO DE DIVERSOS TIPOS DE ADICIONES, ESPECIALMENTE EN ESTE AÑO, LO REFERENTE A LA ADICIÓN AL CRISTAL EL AUMENTO EN ESTA META NO REPRESENTA UN IMPACTO AL PRESUPUESTO ASIGNADO.																								
CONSULTAS A PERSONAS POR TRASTORNOS MENTALES	CONSULTA	A	SI	MET	6000.00	5500.00	5350.00	5500.00	22350.00	6000.00	5500.00	5000.00	5500.00	22350.00	5500.00	5500.00	5500.00	22350.00	7095.00	5852.00	5901.00	5097.00	105.58%	
				NUM	6000.00	5500.00	5350.00	5500.00	22350.00	6000.00	5500.00	5000.00	5500.00	22350.00	5500.00	5500.00	5500.00	22350.00	7095.00	5852.00	5901.00	5097.00		
				DEN																				

EVALUACIÓN CUALITATIVA

ESTA META TAMBIÉN SE HA VISTO IMPACTADA POR LA CAMPAÑA "LA VERDAD DEL CRISTAL" LA CUAL HA AUMENTADO EL NÚMERO DE PERSONAS QUE BUSCAN ATENCIÓN, ESTE AUMENTO NO REPRESENTA UN IMPACTO AL PRESUPUESTO DEL PROGRAMA.																								
CONSULTAS A NIÑOS Y ADOLESCENTES	CONSULTA	A	SI	MET	5500.00	6000.00	6000.00	6000.00	25000.00	6000.00	6000.00	6000.00	6000.00	25000.00	6000.00	6000.00	6000.00	25000.00	7440.00	7195.00	6000.00	5020.00	91.20%	
				NUM	5500.00	6000.00	6000.00	6000.00	25000.00	6000.00	6000.00	6000.00	6000.00	25000.00	6000.00	6000.00	6000.00	25000.00	7440.00	7195.00	6000.00	5020.00		
				DEN																				

SE PRESENTA UNA CANTIDAD PRELIMINAR, NO SE HA CERRADO COMPLETAMENTE EL AÑO POR PARTE DEL PROGRAMA.

UNIDAD ADMINISTRATIVA 018 DIRECCIÓN GENERAL DEL LABORATORIO ESTATAL

333 FORTALECIMIENTO DE LA VIGILANCIA EPIDEMIOLÓGICA A TRAVÉS DEL DIAGNÓSTICO DE MUESTRAS HUMANAS ANALIZADAS	ANÁLISIS	A	SI	MET	14815.00	16755.00	21176.00	17010.00	69750.00	14815.00	16755.00	21176.00	17010.00	69750.00	16211.00	18943.00	16402.00	6000.00	0.00%
				NUM	14815.00	16755.00	21176.00	17010.00	69750.00	14815.00	16755.00	21176.00	17010.00	69750.00	16211.00	18943.00	16402.00	6000.00	
				DEN															

EVALUACIÓN CUALITATIVA

MUESTRAS AMBIENTALES ANALIZADAS																								
MUESTRAS AMBIENTALES ANALIZADAS	ANÁLISIS	A	SI	MET	1813.00	2321.00	2114.00	1747.00	7695.00	1813.00	2321.00	2114.00	1747.00	7695.00	3824.00	4795.00	3782.00	216.48%						
				NUM	1813.00	2321.00	2114.00	1747.00	7695.00	1813.00	2321.00	2114.00	1747.00	7695.00	3824.00	4795.00	3782.00							
				DEN																				

EVALUACIÓN CUALITATIVA


AL LARGO DEL AÑO SE AN SUPERADO LO PROGRAMADO PARA ESTA META DEBIDO AL SEGUIMIENTO QUE SE DA A LOS PROGRAMAS DE VIGILANCIA SANITARIA Y AMBIENTE EN EL ESTADO NO SE PRESENTA IMPACTO PRESUPUESTAL EN ESTA META, YA DUE LO NECESARIO FUE ACORDADO ANTERIORMENTE DURANTE EL TERCER TRIMESTRE DEL AÑO.																								
--	--	--	--	--	--	--	--	--	--	--	--	--	--	--	--	--	--	--	--	--	--	--	--	--

UNIDAD ADMINISTRATIVA 019 CENTRO ESTATAL DE TRANSFUSIÓN SANGUÍNEA

340 FORTALECER EL PROGRAMA DE SANGRE SEGURA	CAMPAÑA	A	SI	MET	32.00	33.00	33.00	32.00	130.00	32.00	33.00	33.00	32.00	130.00	32.00	32.00	32.00	130.00	34.00	33.00	34.00	117.70%
				NUM	32.00	33.00	33.00	32.00	130.00	32.00	33.00	33.00	32.00	130.00	32.00	32.00	32.00	130.00	34.00	33.00	34.00	
				DEN																		

EVALUACIÓN CUALITATIVA

SE CUMPLE CON LO PROPUESTO PARA EL PERIODO.																								
MUESTRAS DE SANGRE SEGURA ANALIZADA	CERTIFICADO OPERACION	A	SI	MET	12500.00	12500.00	12500.00	12500.00	50000.00	12500.00	12500.00	12500.00	12500.00	50000.00	10661.00	17210.00	16651.00	14713.00	117.70%					
				NUM	12500.00	12500.00	12500.00	12500.00	50000.00	12500.00	12500.00	12500.00	12500.00	50000.00	10661.00	17210.00	16651.00	14713.00						
				DEN																				



Gobierno del Estado de Sonora

GOBIERNO DEL ESTADO DE SONORA

ETCA-III-04

TRIMESTRE: CUARTO

INFORME DE AVANCE PROGRAMÁTICO 2017

CLAVE	NOMBRE DEL INDICADOR	UNI. MEDIDA	TIPO META	VAL ACUM.	PROGRAMA ORIGINAL				MODIFICADO				REALIZADO				% DE AVANCE TRIMESTRAL
					PRIMERO	SEGUNDO	TERCERO	CUARTO	ANUAL	PRIMERO	SEGUNDO	TERCERO	CUARTO	ANUAL	PRIMERO	SEGUNDO	

DEPENDENCIA / ENTIDAD 11-SERVICIOS DE SALUD SONORA

EVALUACION CUALITATIVA
 EN RELACION AL NUMERO DE MUESTRAS DE SANGRE REALIZADAS SE TENIA CONTEMPLADO LLEVAR A CABO 19 698 ANALISIS DE MUESTRAS DE SANGRE COMO META TRIMESTRAL DENTRO DEL PERIODO DE REGISTRO 14,713. ESTO DEBIDO A QUE SE APOYO EN EL ANALISIS DE MUESTRAS DE DIVERSOS HOSPITALES DE LOS SERVICIOS DE SALUD DE SONORA DE TODO EL ESTADO, SIN PRESTAR EL PRELIMINAR DEL PUESTO, YA QUE NO PROPORCIONARON REACTIVO PROPIO DE LAS UNIDADES APOYADAS. ESTO SIN AFECTACION PRESUPUESTAL DURANTE EL EJERCICIO DEL CUARTO TRIMESTRE DEL 2017.

EVENTO	SI	NO	PRIMERO	SEGUNDO	TERCERO	CUARTO	ANUAL	PRIMERO	SEGUNDO	TERCERO	CUARTO	ANUAL	PRIMERO	SEGUNDO	TERCERO	CUARTO	ANUAL
SENCIBILIZACION Y CONCIENTIZACION.	A	SI	150.00	150.00	150.00	150.00	600.00	150.00	150.00	150.00	150.00	600.00	310.00	290.00	244.00	308.00	204.00%

EVALUACION CUALITATIVA
 EN RELACION A LAS PLATICAS DE SENSIBILIZACION Y CONCIENTIZACION SE TENIAN CONTEMPLADAS LLEVAR A CABO 150 DURANTE EL CUARTO TRIMESTRE SIN EMBARGO SE LLEVARON A CABO 306 PLATICAS EN UNIDADES, EMPRESAS, INSTITUCIONES DE GOBIERNO, SUPERANDO LA META ESTABLECIDA. GRACIAS A LA PARTICIPACION CONJUNTA DE TODAS LAS UNIDADES HOSPITALARIAS DE LOS SERVICIOS DE SALUD DE SONORA. ESTO SIN AFECTACION PRESUPUESTAL DURANTE EL EJERCICIO DEL CUARTO TRIMESTRE DEL 2017.

ESTABLECIMIENTO	SI	NO	PRIMERO	SEGUNDO	TERCERO	CUARTO	ANUAL	PRIMERO	SEGUNDO	TERCERO	CUARTO	ANUAL	PRIMERO	SEGUNDO	TERCERO	CUARTO	ANUAL
VISITAS DE FOMENTO SANITARIO.	A	SI	23.00	23.00	23.00	23.00	91.00	23.00	23.00	23.00	23.00	91.00	4.00	26.00	25.00	35.00	152.17%

EVALUACION CUALITATIVA
 SE SUPERO LO PROGRAMADO PARA ESTE PERIODO. ESTO DEBIDO A LA BAJA QUE SE DIO DURANTE EL PRIMER TRIMESTRE DEL AÑO, LO CUAL OBLIGO A REPROGRAMAR ACCIONES, LOGRANDO LO PROPUESTO PARA EL TRIMESTRE Y EL AÑO.

PERSONA	SI	NO	PRIMERO	SEGUNDO	TERCERO	CUARTO	ANUAL	PRIMERO	SEGUNDO	TERCERO	CUARTO	ANUAL	PRIMERO	SEGUNDO	TERCERO	CUARTO	ANUAL	
POBLACION SENSIBILIZADA.	A	SI	40000.00	40000.00	40000.00	40000.00	160000.00	40000.00	40000.00	40000.00	40000.00	160000.00	43865.00	41476.00	41476.00	21124.00	21124.00	52.61%

EVALUACION CUALITATIVA
 EN RELACION A LA CANTIDAD DE PERSONAS SENSIBILIZADAS SE CONTEMPO CONTEMPLAR 40,000 PERSONAS DURANTE EL CUARTO TRIMESTRE, SIN EMBARGO SOLO SE LOGRO LA SENSIBILIZACION DE 21,124 PERSONAS EN EMPRESAS E INSTITUCIONES NO ALCANZANDO LA META. ESTO DEBIDO A QUE SE APOYO EN EL ANALISIS DE MUESTRAS DE DIVERSOS HOSPITALES DE LOS SERVICIOS DE SALUD DE SONORA DE TODO EL ESTADO, SIN PRESTAR EL PRELIMINAR DEL PUESTO, YA QUE NO PROPORCIONARON REACTIVO PROPIO DE LAS UNIDADES APOYADAS. ESTO SIN AFECTACION PRESUPUESTAL DURANTE EL EJERCICIO DEL CUARTO TRIMESTRE DEL 2017.


UNIDAD ADMINISTRATIVA 020 CENTRO AMBULATORIO PARA LA PREVENCIÓN Y ATENCIÓN DEL SIDA E ITS

ATENCIÓN MÉDICA TERCER NIVEL	SI	NO	PRIMERO	SEGUNDO	TERCERO	CUARTO	ANUAL	PRIMERO	SEGUNDO	TERCERO	CUARTO	ANUAL	PRIMERO	SEGUNDO	TERCERO	CUARTO	ANUAL	
ASESORIAS PROPORCIONADAS EN TIEMPO DE PREVENCIÓN.	A	SI	600.00	600.00	600.00	600.00	2400.00	600.00	600.00	600.00	600.00	2400.00	2400.00	2400.00	2400.00	2400.00	2400.00	76.65%

EVALUACION CUALITATIVA
 EN RELACION A LAS ASESORIAS PARA LA PREVENCIÓN DEL VIH-SIDA (CONSEJERIAS) PROPORCIONADAS EN ESTE CENTRO AMBULATORIO, EL NUMERO PROGRAMADO ES DE 600 TRIMESTRALES, SIN EMBARGO EN ESTE TERCER TRIMESTRE SE REALIZARON 409 ASESORIAS, ESTO SE DEBE A QUE 3 PROMOTORES DEJARON DE LABRAR EN ESTA UNIDAD DEBIDO A LA CULMINACION DE SU CONTRATO Y NO CONTINUARON HACIENDO TRABAJO DE CAMPO MISMO QUE IMPACTA DIRECTAMENTE A ESTE INDICADOR. EXISTE IMPACTO PRESUPUESTAL.

DETECCION DE CASOS DE VIH / SIDA.	SI	NO	PRIMERO	SEGUNDO	TERCERO	CUARTO	ANUAL	PRIMERO	SEGUNDO	TERCERO	CUARTO	ANUAL	PRIMERO	SEGUNDO	TERCERO	CUARTO	ANUAL	
DETECCION DE CASOS DE VIH / SIDA EN TRATAMIENTO ARV.	A	SI	650.00	650.00	650.00	650.00	2600.00	650.00	650.00	650.00	650.00	2600.00	2400.00	2400.00	2400.00	2400.00	2400.00	57.84%

EVALUACION CUALITATIVA
 EN RELACION A LAS DETECCIONES DE CASOS DE VIH-SIDA REALIZADAS EN ESTE CENTRO AMBULATORIO, EL NUMERO PROGRAMADO ES DE 650 TRIMESTRALES, SIN EMBARGO EN ESTE TERCER TRIMESTRE SE REALIZARON 376 DETECCIONES, ESTO SE DEBE A QUE 5 PROMOTORES DEJARON DE LABRAR EN ESTA UNIDAD DEBIDO A LA CULMINACION DE SU CONTRATO Y NO CONTINUARON HACIENDO TRABAJO DE CAMPO MISMO QUE IMPACTA DIRECTAMENTE A ESTE INDICADOR. NO EXISTE NINGUNA AFECTACION PRESUPUESTAL YA QUE EL RECURSO DESTINADO PARA ESTE TRIMESTRE ES UTILIZADO EN OTROS INDICADORES RELACIONADOS A LA MISMA META.



Coordinador del
Escritorio de Sonora


GOBIERNO DEL ESTADO DE SONORA

ETCA-III-04

TRIMESTRE: CUARTO

INFORME DE AVANCE PROGRAMÁTICO 2017

CLAVE	NOMBRE DEL INDICADOR	UNI. MEDIDA	TIPO META	VAL. ACUM.	DATOS				PROGRAMADO ORIGINAL				MODIFICADO				REALIZADO				% DE AVANCE TRIMESTRAL											
					PRIMERO	SEGUNDO	TERCERO	CUARTO	ANUAL	PRIMERO	SEGUNDO	TERCERO	CUARTO	ANUAL	PRIMERO	SEGUNDO	TERCERO	CUARTO														
DEPENDENCIA / ENTIDAD: 11 SERVICIOS DE SALUD SONORA																																
UNIDAD ADMINISTRATIVA: 021 JURISDICCIÓN SANITARIA # 1 HERMOSILLO																																
E111E23 PRESTACIÓN DE SERVICIOS EN LOS DIFERENTES NIVELES DE ATENCIÓN A LA SALUD																																
144 FORTALECIMIENTO DE LA CALIDAD DE LOS SERVICIOS DE SALUD																																
	SUPERVISIONES A UNIDADES MEDICAS Y ADMINISTRATIVAS	VISITA	A	SI	MET	25.00	51.00	64.00	204.00	25.00	51.00	64.00	204.00	64.00	204.00	64.00	204.00	64.00	204.00	64.00	204.00	55.00	77.00	55.00	77.00	55.00	77.00	55.00	77.00	0.00%		
		NUM			NUM	25.00	51.00	64.00	204.00	25.00	51.00	64.00	204.00	64.00	204.00	64.00	204.00	64.00	204.00	64.00	204.00	55.00	77.00	55.00	77.00	55.00	77.00	55.00	77.00	0.00%		
		DEN			DEN																										0.00%	
EVALUACIÓN CUALITATIVA																																
AL MOMENTO EN QUE SE SOLICITA ESTE INFORME, NO SE CUENTA CON INFORMACIÓN REFERENTE A ESTA META. ESTO DEBIDO A QUE LOS SISTEMAS DE INFORMACIÓN AUN ESTÁN SIENDO ALIMENTADOS POR LO QUE ESTA INFORMACIÓN SE CONSIDERA INCOMPLETA Y PRELIMINAR.																																
	ESCUELAS CERTIFICADAS	ESQUELA	A	SI	MET	0.00	31.00	0.00	74.00	0.00	31.00	0.00	74.00	43.00	74.00	43.00	74.00	43.00	74.00	43.00	74.00	0.00	35.00	0.00	35.00	0.00	35.00	0.00	35.00	10.00%		
		NUM			NUM	0.00	31.00	0.00	74.00	0.00	31.00	0.00	74.00	43.00	74.00	43.00	74.00	43.00	74.00	43.00	74.00	0.00	35.00	0.00	35.00	0.00	35.00	0.00	35.00	10.00%		
		DEN			DEN																										0.00%	
EVALUACIÓN CUALITATIVA																																
AL MOMENTO EN QUE SE SOLICITA ESTE INFORME, NO SE CUENTA CON INFORMACIÓN REFERENTE A ESTA META. ESTO DEBIDO A QUE LOS SISTEMAS DE INFORMACIÓN AUN ESTÁN SIENDO ALIMENTADOS POR LO QUE ESTA INFORMACIÓN SE CONSIDERA INCOMPLETA Y PRELIMINAR.																																
	COMUNIDADES Y ENTORNOS CERTIFICADOS	VISITA	A	SI	MET	0.00	0.00	0.00	5.00	0.00	0.00	0.00	5.00	5.00	5.00	5.00	5.00	5.00	5.00	5.00	5.00	0.00	0.00	0.00	0.00	0.00	0.00	0.00	0.00	0.00%		
		NUM			NUM	0.00	0.00	0.00	5.00	0.00	0.00	0.00	5.00	5.00	5.00	5.00	5.00	5.00	5.00	5.00	5.00	0.00	0.00	0.00	0.00	0.00	0.00	0.00	0.00	0.00%		
		DEN			DEN																										0.00%	
EVALUACIÓN CUALITATIVA																																
AL MOMENTO EN QUE SE SOLICITA ESTE INFORME, NO SE CUENTA CON INFORMACIÓN REFERENTE A ESTA META. ESTO DEBIDO A QUE LOS SISTEMAS DE INFORMACIÓN AUN ESTÁN SIENDO ALIMENTADOS POR LO QUE ESTA INFORMACIÓN SE CONSIDERA INCOMPLETA Y PRELIMINAR.																																
	PERSONAS CAPACITADAS (PROMOCIÓN DE LA SALUD)	PERSONA	A	SI	MET	71401.00	107103.00	71401.00	357000.00	71401.00	107103.00	71401.00	357000.00	107065.00	357000.00	107065.00	357000.00	107065.00	357000.00	107065.00	357000.00	107065.00	357000.00	107065.00	357000.00	107065.00	357000.00	107065.00	357000.00	55.18%		
		NUM			NUM	71401.00	107103.00	71401.00	357000.00	71401.00	107103.00	71401.00	357000.00	107065.00	357000.00	107065.00	357000.00	107065.00	357000.00	107065.00	357000.00	107065.00	357000.00	107065.00	357000.00	107065.00	357000.00	107065.00	357000.00	55.18%		
		DEN			DEN																											
EVALUACIÓN CUALITATIVA																																
NO SE LOGRA LO PROPUESTO PARA EL PERIODO, SE BUSCARAN NUEVAS ESTRATEGIAS PARA LOGRAR CAPTAR MAS PERSONAS EN ESTAS CAPACITACIONES.																																
	PERSONAS CAPACITADAS (PRIMEROS AUXILIOS)	PERSONA	A	SI	MET	121.00	121.00	121.00	484.00	121.00	121.00	121.00	484.00	121.00	484.00	121.00	484.00	121.00	484.00	121.00	484.00	121.00	233.00	201.00	201.00	201.00	201.00	201.00	201.00	0.00%		
		NUM			NUM	121.00	121.00	121.00	484.00	121.00	121.00	121.00	484.00	121.00	484.00	121.00	484.00	121.00	484.00	121.00	484.00	121.00	233.00	201.00	201.00	201.00	201.00	201.00	201.00	0.00%		
		DEN			DEN																											
EVALUACIÓN CUALITATIVA																																
NO SE LOGRA LO PROPUESTO PARA EL PERIODO, SE BUSCARAN NUEVAS ESTRATEGIAS PARA LOGRAR CAPTAR MAS PERSONAS EN ESTAS CAPACITACIONES.																																
	ATENCIÓN A MIGRANTES	PERSONA	A	SI	MET	1250.00	1250.00	1250.00	5000.00	1250.00	1250.00	1250.00	5000.00	1250.00	5000.00	1250.00	5000.00	1250.00	5000.00	1250.00	5000.00	912.00	731.00	731.00	731.00	731.00	731.00	731.00	40.48%			
		NUM			NUM	1250.00	1250.00	1250.00	5000.00	1250.00	1250.00	1250.00	5000.00	1250.00	5000.00	1250.00	5000.00	1250.00	5000.00	1250.00	5000.00	912.00	731.00	731.00	731.00	731.00	731.00	731.00	40.48%			
		DEN			DEN																											
EVALUACIÓN CUALITATIVA																																
NO SE LOGRA LO PROPUESTO, SIENDO ESTE EL NUMERO DE PERSONAS QUE SOLICITARON ATENCIÓN DURANTE EL PERIODO.																																
	COMUNIDADES INDIGENAS ATENDIDAS	COMUNIDAD	A	NO	MET	3.00	3.00	3.00	3.00	3.00	3.00	3.00	3.00	3.00	3.00	3.00	3.00	3.00	3.00	3.00	3.00	3.00	3.00	3.00	3.00	3.00	3.00	3.00	3.00	100.00%		
		NUM			NUM	3.00	3.00	3.00	3.00	3.00	3.00	3.00	3.00	3.00	3.00	3.00	3.00	3.00	3.00	3.00	3.00	3.00	3.00	3.00	3.00	3.00	3.00	3.00	3.00	100.00%		
		DEN			DEN																											
EVALUACIÓN CUALITATIVA																																
SE CUMPLE CON LO PROYECTADO PARA ESTA META.																																
	DETECCIÓN DE CASOS DE VIOLENCIA INTRAFAMILIAR	DETECCIÓN	A	SI	MET	2100.00	4025.00	4000.00	14000.00	2100.00	4025.00	4000.00	14000.00	2975.00	14000.00	2975.00	14000.00	2975.00	14000.00	2975.00	14000.00	3707.00	3707.00	3707.00	3707.00	3707.00	3707.00	3707.00	3707.00	102.65%		
		NUM			NUM	2100.00	4025.00	4000.00	14000.00	2100.00	4025.00	4000.00	14000.00	2975.00	14000.00	2975.00	14000.00	2975.00	14000.00	2975.00	14000.00	3707.00	3707.00	3707.00	3707.00	3707.00	3707.00	3707.00	3707.00	102.65%		
		DEN			DEN																											



Gobierno del Estado de Sonora
 Estado de Sonora

GOBIERNO DEL ESTADO DE SONORA

INFORME DE AVANCE PROGRAMÁTICO 2017

ETCA-III-04

TRIMESTRE: CUARTO

CLAVE	NOMBRE DEL INDICADOR	UNIDAD DE MEDIDA	TIPO META	VAL ACUM.	PROGRAMADO ORIGINAL				MODIFICADO				REALIZADO				% DE AVANCE TRIMESTRAL								
					PRIMERO	SEGUNDO	TERCERO	CUARTO	ANUAL	PRIMERO	SEGUNDO	TERCERO	CUARTO	ANUAL	PRIMERO	SEGUNDO		TERCERO	CUARTO						
DEPENDENCIA / ENTIDAD 11 SERVICIOS DE SALUD SONORA																									
EVALUACIÓN CUALITATIVA																									
SE LOGRA Y SUPERA LO PROPUESTO. ESTO GRACIAS A LA INTENSIFICACIÓN DE ACCIONES POR PARTE DEL PERSONAL DEL PROGRAMA.																									
	ATENCIÓN POST EVENTO OBSTÉTRICO AL TÍMPO DEL TOTAL DE LOS EVENTOS OBSTÉTRICOS.	ATENCIÓN	A	SI	MET 20.00	20.00	20.00	20.00	20.00	112.00	20.00	20.00	20.00	20.00	112.00	30.00	30.00	30.00	30.00	60.00	34.00	34.00	60.00	45.00	100.71%
					NUM 20	20	20	20	20	112	20	20	20	20	112	30	30	30	30	60	34	34	60	45	
EVALUACIÓN CUALITATIVA																									
SE OBTIENEN BUENOS RESULTADOS EN ESTA META, GRACIAS A LA PROMOCIÓN DE ESTAS ACCIONES.																									
	DETECCIONES CITOLOGICAS DE PRIMERA VEZ	DETECCIÓN	A	SI	MET 1331.00	1332.00	1331.00	1331.00	1331.00	5208.00	1331.00	1332.00	1332.00	1331.00	5208.00	1332.00	1332.00	1331.00	1331.00	5208.00	831.00	831.00	787.00	795.00	50.72%
					NUM 1331	1332	1331	1331	1331	5208	1331	1332	1332	1331	5208	1332	1332	1331	1331	5208	831	831	787	795	
EVALUACIÓN CUALITATIVA																									
AL MOMENTO EN QUE SE SOLICITA ESTE INFORME, NO SE CUENTA CON INFORMACIÓN REFERENTE A ESTA META. ESTO DEBIDO A QUE LOS SISTEMAS DE INFORMACIÓN AUN ESTÁN SIENDO ALIMENTADOS POR LO QUE ESTA INFORMACIÓN SE CONSIDERA INCOMPLETA Y PRELIMINAR.																									
	DETECCIÓN DE SINTOMAS PROSTATICOS.	DETECCIÓN	A	SI	MET 5227.00	5228.00	5228.00	5228.00	5228.00	22111.00	5227.00	5228.00	5228.00	5228.00	22111.00	5228.00	5228.00	5228.00	5228.00	22111.00	1839.00	1839.00	1839.00	1839.00	34.04%
					NUM 5227	5228	5228	5228	5228	22111	5227	5228	5228	5228	22111	5228	5228	5228	5228	22111	1839	1839	1839	1839	
EVALUACIÓN CUALITATIVA																									
LA META EN ESTA META SE DA POR LA RESISTENCIA QUE SE PRESENTA POR LOS PACIENTES A REALIZAR EL TAMIZAJE, ESTO POR QUE NO SE ENCUENTRAN COMODOS CON EL TEMA, ALMADO A ESTO, NO SE CUENTA CON UN ESPACIO PRIVADO PARA LLEVAR A CABO ESTAS ACCIONES, LO CUAL AFECTA ESTA SITUACIÓN.																									
	DETECCIÓN DE ADICIONES.	DETECCIÓN	A	SI	MET 10000.00	10000.00	10000.00	10000.00	10000.00	35000.00	10000.00	10000.00	10000.00	10000.00	35000.00	10000.00	10000.00	10000.00	10000.00	35000.00	18667.00	18667.00	18667.00	18667.00	207.20%
					NUM 10000	10000	10000	10000	10000	35000	10000	10000	10000	10000	35000	10000	10000	10000	10000	35000	18667	18667	18667	18667	
EVALUACIÓN CUALITATIVA																									
SE SUPERA LO PROPUESTO. ESTO GRACIAS A LA CAMPAÑA "LA VERDAD DEL CRISTAL".																									
	PACIENTES EMBARAZADAS EN CONTROL.	CONSULTA	A	SI	MET 1890.00	1890.00	1890.00	1890.00	1890.00	7500.00	1890.00	1890.00	1890.00	1890.00	7500.00	1890.00	1890.00	1890.00	1890.00	7500.00	1474.00	1474.00	1384.00	759.00	40.15%
					NUM 1890	1890	1890	1890	1890	7500	1890	1890	1890	1890	7500	1890	1890	1890	1890	7500	1474	1474	1384	759	
EVALUACIÓN CUALITATIVA																									
AL MOMENTO EN QUE SE SOLICITA ESTE INFORME, NO SE CUENTA CON INFORMACIÓN REFERENTE A ESTA META. ESTO DEBIDO A QUE LOS SISTEMAS DE INFORMACIÓN AUN ESTÁN SIENDO ALIMENTADOS POR LO QUE ESTA INFORMACIÓN SE CONSIDERA INCOMPLETA Y PRELIMINAR.																									
	DETECCIÓN DE PROBLEMAS DE VISIÓN, AUDITIVOS Y DE POSTURA ENTRE OTROS.	DETECCIÓN	A	SI	MET 9127.00	15727.00	9127.00	9127.00	9127.00	70000.00	9127.00	15727.00	15727.00	15727.00	70000.00	9127.00	9127.00	9127.00	9127.00	70000.00	15592.00	15592.00	15592.00	15592.00	0.00%
					NUM 9127	15727	9127	9127	9127	70000	9127	15727	15727	15727	70000	9127	9127	9127	9127	70000	15592	15592	15592	15592	
EVALUACIÓN CUALITATIVA																									
AL MOMENTO EN QUE SE SOLICITA ESTE INFORME, NO SE CUENTA CON INFORMACIÓN REFERENTE A ESTA META. ESTO DEBIDO A QUE LOS SISTEMAS DE INFORMACIÓN AUN ESTÁN SIENDO ALIMENTADOS POR LO QUE ESTA INFORMACIÓN SE CONSIDERA INCOMPLETA Y PRELIMINAR.																									
	CONDONES DISTRIBUIDOS.	CONDON	A	SI	MET 10000.00	15000.00	10000.00	10000.00	10000.00	50000.00	10000.00	15000.00	15000.00	15000.00	50000.00	10000.00	10000.00	10000.00	10000.00	50000.00	15000.00	15000.00	15000.00	15000.00	35.13%
					NUM 10000	15000	10000	10000	10000	50000	10000	15000	15000	15000	50000	10000	10000	10000	10000	50000	15000	15000	15000	15000	
EVALUACIÓN CUALITATIVA																									
AL MOMENTO EN QUE SE SOLICITA ESTE INFORME, NO SE CUENTA CON INFORMACIÓN REFERENTE A ESTA META. ESTO DEBIDO A QUE LOS SISTEMAS DE INFORMACIÓN AUN ESTÁN SIENDO ALIMENTADOS POR LO QUE ESTA INFORMACIÓN SE CONSIDERA INCOMPLETA Y PRELIMINAR.																									
	ATENCIÓN POST EVENTO OBSTÉTRICO AL TÍMPO DEL TOTAL DE LOS EVENTOS OBSTÉTRICOS EN ADOLESCENTES.	ATENCIÓN	A	SI	MET 6.00	6.00	6.00	6.00	6.00	24.00	6.00	6.00	6.00	6.00	24.00	6.00	6.00	6.00	6.00	24.00	14.00	14.00	20.00	16.00	206.00%
					NUM 6	6	6	6	6	24	6	6	6	6	24	6	6	6	6	24	14	14	20	16	

INFORME DE AVANCE PROGRAMÁTICO 2017

Coordinador del Sistema de Sonora

CLAVE	NOMBRE DEL INDICADOR	UNIDAD DE MEDIDA	VAL. ACUM.	DATOS				PROGRAMADO ORIGINAL				MODIFICADO				% DE AVANCE TRIMESTRAL
				PRIMERO	SEGUNDO	TERCERO	CUARTO	ANUAL	PRIMERO	SEGUNDO	TERCERO	CUARTO	ANUAL	PRIMERO	SEGUNDO	

DEPENDENCIA / ENTIDAD 11 SERVICIOS DE SALUD SONORA

EVALUACIÓN CUALITATIVA

SE LOGRA Y SUPERA LO PROPUESTO. ESTO GRACIAS A LA PROMOCIÓN DE ESTAS ACCIONES, LOGRANDO MAS ACEPTACIÓN DE USUARIAS DE ALGUNA METODO ANTICONCEPTIVO.

16% DE MUJERES CON DETECCIÓN POR EXPLORACIÓN GINECOLÓGICA	SI	MET		NUM		DEN		VAL. ACUM.		PROGRAMADO ORIGINAL		MODIFICADO		% DE AVANCE TRIMESTRAL	
		PRIMERO	SEGUNDO	TERCERO	CUARTO	ANUAL	PRIMERO	SEGUNDO	TERCERO	CUARTO	ANUAL	PRIMERO	SEGUNDO		TERCERO
	A	1931.00	1931.00	1931.00	1931.00	1931.00	1931.00	7724.00	7724.00	7724.00	1931.00	1931.00	1931.00	1931.00	0.00%
		NUM													
		DEN													

EVALUACIÓN CUALITATIVA

NO SE PROPORCIONA INFORMACIÓN POR PARTE DEL PROGRAMA EN ESTA META.

GRUPOS ADOLESCENTES PROMOTORES DE LA SALUD (GAPS) EN OPERACIÓN.	A	MET		NUM		DEN		VAL. ACUM.		PROGRAMADO ORIGINAL		MODIFICADO		% DE AVANCE TRIMESTRAL	
		PRIMERO	SEGUNDO	TERCERO	CUARTO	ANUAL	PRIMERO	SEGUNDO	TERCERO	CUARTO	ANUAL	PRIMERO	SEGUNDO		TERCERO
	A	6.00	6.00	6.00	6.00	6.00	6.00	6.00	6.00	6.00	6.00	6.00	6.00	6.00	100.00%
		NUM													
		DEN													

EVALUACIÓN CUALITATIVA

SE CUMPLE CON LO PROGRAMADO PARA EL PERIODO.

DETECCIONES DE TUBERCULOSIS PULMONAR.	A	MET		NUM		DEN		VAL. ACUM.		PROGRAMADO ORIGINAL		MODIFICADO		% DE AVANCE TRIMESTRAL
		PRIMERO	SEGUNDO	TERCERO	CUARTO	ANUAL	PRIMERO	SEGUNDO	TERCERO	CUARTO	ANUAL	PRIMERO	SEGUNDO	
	A	1000.00	1294.00	1079.00	1000.00	4373.00	1000.00	4373.00	4373.00	1000.00	1079.00	1000.00	1000.00	20.30%
		NUM												
		DEN												

EVALUACIÓN CUALITATIVA

SE LOGRA Y SUPERA LO PROPUESTO. SE DECIDE TRABAJAR EN UNA LOCALIDAD MAS. ESTO POR CONSEJO DEL PERSONAL DE EPIDEMIOLOGIA.

LOCALIDADES TRABAJADAS EN PREVENCIÓN DEL DENGUE.	A	MET		NUM		DEN		VAL. ACUM.		PROGRAMADO ORIGINAL		MODIFICADO		% DE AVANCE TRIMESTRAL
		PRIMERO	SEGUNDO	TERCERO	CUARTO	ANUAL	PRIMERO	SEGUNDO	TERCERO	CUARTO	ANUAL	PRIMERO	SEGUNDO	
	A	5.00	10.00	10.00	5.00	30.00	5.00	30.00	30.00	5.00	10.00	10.00	10.00	200.00%
		NUM												
		DEN												

EVALUACIÓN CUALITATIVA

NO SE LOGRA LO PROPUESTO. ESTO YA QUE NO SE RECIBIO LA RESPUESTA ESPERADA DE LA POBLACION, POR LO QUE SE BUSCARAN DIFERENTES ESTRATEGIAS PARA PROMOCIONAR ESTAS ACCIONES.

ANIMALES VACUNADOS	A	MET		NUM		DEN		VAL. ACUM.		PROGRAMADO ORIGINAL		MODIFICADO		% DE AVANCE TRIMESTRAL
		PRIMERO	SEGUNDO	TERCERO	CUARTO	ANUAL	PRIMERO	SEGUNDO	TERCERO	CUARTO	ANUAL	PRIMERO	SEGUNDO	
	A	106524.00	18816.00	25000.00	6365.00	156000.00	6365.00	156000.00	156000.00	6365.00	106524.00	18816.00	25000.00	41.96%
		NUM												
		DEN												

EVALUACIÓN CUALITATIVA

SE DETECTAN MENOS CUADROS DARREROS PARA SU ESTUDIO.

CASOS SOSPECHOSOS A COLERA.	A	MET		NUM		DEN		VAL. ACUM.		PROGRAMADO ORIGINAL		MODIFICADO		% DE AVANCE TRIMESTRAL
		PRIMERO	SEGUNDO	TERCERO	CUARTO	ANUAL	PRIMERO	SEGUNDO	TERCERO	CUARTO	ANUAL	PRIMERO	SEGUNDO	
	A	81.00	81.00	81.00	81.00	324.00	81.00	324.00	324.00	81.00	81.00	81.00	81.00	67.90%
		NUM												
		DEN												

EVALUACIÓN CUALITATIVA

SE REGISTRAN Y CONTROLAN A BROTES EPIDEMIOLÓGICOS DURANTE EL TRIMESTRE.

ATENCIÓN A BROTES EPIDEMIOLÓGICOS.	A	MET		NUM		DEN		VAL. ACUM.		PROGRAMADO ORIGINAL		MODIFICADO		% DE AVANCE TRIMESTRAL
		PRIMERO	SEGUNDO	TERCERO	CUARTO	ANUAL	PRIMERO	SEGUNDO	TERCERO	CUARTO	ANUAL	PRIMERO	SEGUNDO	
	A	5.00	5.00	5.00	5.00	21.00	5.00	21.00	21.00	5.00	5.00	5.00	5.00	50.00%
		NUM												
		DEN												

EVALUACIÓN CUALITATIVA

SE REGISTRAN Y CONTROLAN A BROTES EPIDEMIOLÓGICOS DURANTE EL TRIMESTRE.

INSTRUCCIONES APLICADAS EN TÉCNICAS DE CEPILLADO.	A	MET		NUM		DEN		VAL. ACUM.		PROGRAMADO ORIGINAL		MODIFICADO		% DE AVANCE TRIMESTRAL
		PRIMERO	SEGUNDO	TERCERO	CUARTO	ANUAL	PRIMERO	SEGUNDO	TERCERO	CUARTO	ANUAL	PRIMERO	SEGUNDO	
	A	67541.00	104659.00	36684.00	107150.00	315034.00	36684.00	315034.00	315034.00	36684.00	67541.00	104659.00	36684.00	36.07%
		NUM												
		DEN												

INFORME DE AVANCE PROGRAMÁTICO 2017

Gobierno del Estado de Sonora
Estado de Sonora

CLAVE	NOMBRE DEL INDICADOR	UNID. MEDIDA	TIPO META	VAL. ACUM.	PROGRAMADO ORIGINAL				MODIFICADO				REALIZADO				% DE AVANCE TRIMESTRAL
					PRIMERO	SEGUNDO	TERCERO	CUARTO	ANUAL	PRIMERO	SEGUNDO	TERCERO	CUARTO	ANUAL	PRIMERO	SEGUNDO	

DEPENDENCIA / ENTIDAD 11 SERVICIOS DE SALUD SONORA

EVALUACIÓN CUALITATIVA
SE OBSERVA UNA BAJA EN ESTA META, ESTO SE DEBE A QUE LA MAYORÍA DE LAS UNIDADES MOVILES SE ENCONTRABAN EN REPARACION MECANICA.

DOSIS DE VACUNAS APLICADAS EN SEMANA NACIONAL DE SALUD	A	SI	MET	NUM	DEN	PRIMERO	SEGUNDO	TERCERO	CUARTO	ANUAL	PRIMERO	SEGUNDO	TERCERO	CUARTO	ANUAL	PRIMERO	SEGUNDO	TERCERO	CUARTO	% DE AVANCE TRIMESTRAL	

EVALUACIÓN CUALITATIVA
SE PRESENTA INFORMACIÓN PRELIMINAR, ESTO DEBIDO A LOS TIEMPOS DE SOLICITUD Y LOS TIEMPOS EN LOS QUE SE GENERA ESTA INFORMACIÓN NO PERMITEN SE TENGA UNA EVALUACIÓN ADECUADA, POR LO QUE ESTOS DATOS SE CONSIDERAN INCOMPLETOS O PUEDEN SER ERRÓNEOS Y SERÁN COMPLEMENTADOS O CORREGIDOS A LA BREVEDAD.

NACIMIENTOS ATENDIDOS:	PARTO	A	SI	MET	NUM	DEN	PRIMERO	SEGUNDO	TERCERO	CUARTO	ANUAL	PRIMERO	SEGUNDO	TERCERO	CUARTO	ANUAL	PRIMERO	SEGUNDO	TERCERO	CUARTO	% DE AVANCE TRIMESTRAL	

EVALUACIÓN CUALITATIVA
POR REMODELACION EL QUIRIFANO NO FUNCIONA DE MANERA ADECUADA Y EN URES NO SE CUENTA CON PERSONAL PARA ATENDER LOS NACIMIENTOS, LAS PACIENTES PREFIEREN ATENDERSE EN EL HOSPITAL INTEGRAL DE LA MUJER, POR LO QUE LA PRODUCTIVIDAD EN LOS HOSPITALES DE LA JURISDICCION SE DISMINUYE.

CONSULTAS OTORGADAS POR EDAS E IRAS.	CONSULTA	A	SI	MET	NUM	DEN	PRIMERO	SEGUNDO	TERCERO	CUARTO	ANUAL	PRIMERO	SEGUNDO	TERCERO	CUARTO	ANUAL	PRIMERO	SEGUNDO	TERCERO	CUARTO	% DE AVANCE TRIMESTRAL	

EVALUACIÓN CUALITATIVA
NO SE INICIA ESTE SERVICIO COMO SE TENIA CONTEMPLADO DURANTE EL PERIODO, ESTO SE ATRIBUYE A UNA BAJA EN ENFERMEDADES RESPIRATORIAS Y DIARREICAS, LO ANTERIOR ATRIBUYE AL RESULTADO DE LAS PLATICAS OTORGADAS Y ENFOCADAS A LA PREVENCIÓN Y EL MANEJO INICIAL DE ESTE TIPO DE PADRECIMIENTOS.

ATENCIÓNES OTORGADAS A PERSONAS LEGIONARIAS	PERSONA	A	SI	MET	NUM	DEN	PRIMERO	SEGUNDO	TERCERO	CUARTO	ANUAL	PRIMERO	SEGUNDO	TERCERO	CUARTO	ANUAL	PRIMERO	SEGUNDO	TERCERO	CUARTO	% DE AVANCE TRIMESTRAL	

EVALUACIÓN CUALITATIVA
SE PRESENTA INFORMACIÓN PRELIMINAR, ESTO DEBIDO A LOS TIEMPOS DE SOLICITUD Y LOS TIEMPOS EN LOS QUE SE GENERA ESTA INFORMACIÓN NO PERMITEN SE TENGA UNA EVALUACIÓN ADECUADA, POR LO QUE ESTOS DATOS SE CONSIDERAN INCOMPLETOS O PUEDEN SER ERRÓNEOS Y SERÁN COMPLEMENTADOS O CORREGIDOS A LA BREVEDAD.

DETECCIONES POR MASTOGRAMAS	DETECCIÓN	A	SI	MET	NUM	DEN	PRIMERO	SEGUNDO	TERCERO	CUARTO	ANUAL	PRIMERO	SEGUNDO	TERCERO	CUARTO	ANUAL	PRIMERO	SEGUNDO	TERCERO	CUARTO	% DE AVANCE TRIMESTRAL	

EVALUACIÓN CUALITATIVA
NO SE CUENTA CON MASTOGRAFOS EN LA JURISDICCION, ESTOS ESTUDIOS SE REFIEREN AL CENTRO ESTATAL DE ONCOLOGIA.

CAPACITACION A PADRES EN MATERIA DE EDAS E IRAS.	PERSONA	A	SI	MET	NUM	DEN	PRIMERO	SEGUNDO	TERCERO	CUARTO	ANUAL	PRIMERO	SEGUNDO	TERCERO	CUARTO	ANUAL	PRIMERO	SEGUNDO	TERCERO	CUARTO	% DE AVANCE TRIMESTRAL	

EVALUACIÓN CUALITATIVA
AL MOMENTO EN QUE SE SOLICITA ESTE INFORME, NO SE CUENTA CON INFORMACIÓN REFERENTE A ESTA META, ESTO DEBIDO A QUE LOS SISTEMAS DE INFORMACIÓN AUN ESTÁN SIENDO ALIMENTADOS POR LO QUE ESTA INFORMACIÓN SE CONSIDERA INCOMPLETA Y PRELIMINAR.

EVENTOS DE CAPACITACION PERSONAL	EVENTO	A	SI	MET	NUM	DEN	PRIMERO	SEGUNDO	TERCERO	CUARTO	ANUAL	PRIMERO	SEGUNDO	TERCERO	CUARTO	ANUAL	PRIMERO	SEGUNDO	TERCERO	CUARTO	% DE AVANCE TRIMESTRAL	

EVALUACIÓN CUALITATIVA
SE PRESENTA INFORMACIÓN PRELIMINAR, ESTO DEBIDO A LOS TIEMPOS DE SOLICITUD Y LOS TIEMPOS EN LOS QUE SE GENERA ESTA INFORMACIÓN NO PERMITEN SE TENGA UNA EVALUACIÓN ADECUADA, POR LO QUE ESTOS DATOS SE CONSIDERAN INCOMPLETOS O PUEDEN SER ERRÓNEOS Y SERÁN COMPLEMENTADOS O CORREGIDOS A LA BREVEDAD.

Gobierno del Estado de Sonora


ETCA-III-04

Informe de Avance Programático 2017

Trimestre: Cuarto

Unidad del Estado de Sonora

Clave	Nombre del Indicador	Unidad Medida	Tipo Meta	Val. Acum.	Datos	Programado Original				Modificado				Realizado				% de Avance Trimestral		
						Primero	Segundo	Tercero	Cuarto	Anual	Primero	Segundo	Tercero	Cuarto	Anual	Primero	Segundo		Tercero	Cuarto
DEPENDENCIA / ENTIDAD 11 SERVICIOS DE SALUD SONORA																				
EVALUACION CUALITATIVA																				
SE CUMPLE CON EL OBJETIVO DE ESTA META.																				
	PERSONAS PICADAS POR ALAHAM.	CASO	A	SI	MET	20.00	60.00	220.00	20.00	320.00	37.00	30.00	18.00	37.00	150.00	8.00	59.00	70.00	13.00	65.00%
					NUM	20.00	60.00	220.00	20.00	320.00	37.00	30.00	18.00	37.00	150.00	8.00	59.00	70.00	13.00	
					DEN															
EVALUACION CUALITATIVA																				
SE PRESENTAN MENOS CASOS DE PICADAS POR ESTE INSECTO.																				
	PACIENTES EN CONTROL DE OBESIDAD.	PERSONA	A	NO	MET	256.00	256.00	256.00	256.00	256.00	30.00	30.00	10.00	30.00	30.00	61.00	69.00	90.00	109.00	42.57%
					NUM	256.00	256.00	256.00	256.00	256.00	30.00	30.00	10.00	30.00	30.00	61.00	69.00	90.00	109.00	
					DEN															
EVALUACION CUALITATIVA																				
SE LOGRA Y SUPERA LA CANTIDAD ESTIPULADA, ATRIBUIBLE A LAS ACCIONES ADECUADAS DEL PROGRAMA PARA DIAGNOSTICAR, INGRESAR Y MANTENER LOS PACIENTES EN EL PROGRAMA.																				
	ATENCIÓN A CASOS POR OTRAS ZONOSIS.	CASO	A	SI	MET	1.00	4.00	5.00	0.00	10.00	1.00	1.00	1.00	1.00	4.00	1.00	0.00	0.00	0.00	0.00%
					NUM	1.00	4.00	5.00	0.00	10.00	1.00	1.00	1.00	1.00	4.00	1.00	0.00	0.00	0.00	
					DEN															
EVALUACION CUALITATIVA																				
NO SE DETECTAN CASOS DURANTE EL TRIMESTRE DE ESTOS PADECIMIENTOS.																				
	ATENCIÓN A CASOS DE OTRAS ZONOSIS.	CASO	A	SI	MET	0.00	2.00	1.00	1.00	4.00	0.00	0.00	0.00	0.00	1.00	0.00	0.00	0.00	0.00	0.00%
					NUM	0.00	2.00	1.00	1.00	4.00	0.00	0.00	0.00	0.00	1.00	0.00	0.00	0.00	0.00	
					DEN															
EVALUACION CUALITATIVA																				
NO SE DETECTAN CASOS DURANTE EL TRIMESTRE DE ESTOS PADECIMIENTOS.																				
	CASOS NUEVOS DE LEPRO IDENTIFICADOS EN MUNICIPIOS CON ANTECEDENTES DE ESTE PADECIMIENTO EN LOS ÚLTIMOS 5 AÑOS.	CASO	A	SI	MET	0.00	2.00	1.00	0.00	3.00	0.00	0.00	0.00	1.00	1.00	0.00	0.00	0.00	0.00	0.00%
					NUM	0.00	2.00	1.00	0.00	3.00	0.00	0.00	0.00	1.00	1.00	0.00	0.00	0.00	0.00	
					DEN															
EVALUACION CUALITATIVA																				
NO SE DETECTAN CASOS NUEVOS DE LEPRO EN ESTA JURISDICCION DURANTE EL CUARTO TRIMESTRE.																				
	CASOS REGISTRADOS DE RICKETTSIOSIS.	CASO	A	SI	MET	1.00	5.00	3.00	1.00	10.00	2.00	2.00	1.00	1.00	6.00	3.00	2.00	3.00	0.00	0.00%
					NUM	1.00	5.00	3.00	1.00	10.00	2.00	2.00	1.00	1.00	6.00	3.00	2.00	3.00	0.00	
					DEN															
EVALUACION CUALITATIVA																				
SE DETECTAN Y TRATAN 3 CASOS DE RICKETTSIOSIS DURANTE EL TRIMESTRE.																				
	CONSULTAS DE SALUD BUCAL.	CONSULTA	A	SI	MET	4545.00	4300.00	4180.00	3602.00	16806.00	1762.00	1763.00	1763.00	1762.00	7050.00	1282.00	1279.00	1355.00	1305.00	30.22%
					NUM	4545.00	4300.00	4180.00	3602.00	16806.00	1762.00	1763.00	1763.00	1762.00	7050.00	1282.00	1279.00	1355.00	1305.00	
					DEN															
EVALUACION CUALITATIVA																				
NO SE LOGRA LO PROPUESTO EN ESTA META, ESTO YA QUE NO SE CONTO CON EL RECURSO HUMANO NECESARIO PARA LLEVAR A CABO COMPLETAMENTE ESTAS LABORES, NO SE PRESENTA AFECTACION PRESUPUESTAL.																				
	CONSULTAS OTORGADAS POR EQUIPOS DE SALUD ITINERANTE.	CONSULTA	A	SI	MET	2900.00	2900.00	2900.00	2300.00	9200.00	1530.00	1530.00	1530.00	1530.00	6192.00	1297.00	1502.00	1354.00	920.00	40.36%
					NUM	2900.00	2900.00	2900.00	2300.00	9200.00	1530.00	1530.00	1530.00	1530.00	6192.00	1297.00	1502.00	1354.00	920.00	
					DEN															



Gobierno del
Estado de Sonora

GOBIERNO DEL ESTADO DE SONORA

ETCA-III-04

TRIMESTRE: CUARTO

INFORME DE AVANCE PROGRAMÁTICO 2017

CLAVE	NOMBRE DEL INDICADOR	UNI. MEDIDA	TIPO META	VAL. ACUM.	DATOS				PROGRAMADO ORIGINAL				MODIFICADO				REALIZADO				% DE AVANCE TRIMESTRAL
					PRIMERO	SEGUNDO	TERCERO	CUARTO	ANUAL	PRIMERO	SEGUNDO	TERCERO	CUARTO	ANUAL	PRIMERO	SEGUNDO	TERCERO	CUARTO	ANUAL	PRIMERO	

DEPENDENCIA / ENTIDAD 11 SERVICIOS DE SALUD SONORA

EVALUACION CUALITATIVA
 ESTAS ACCIONES SE VEN AFECTADAS POR VARIOS FACTORES, LOS DESPERFECTOS MECANICOS DE LAS UNIDADES, LAS CUALES AL ESTAR EN SERVICIO O REPARACION PROVOCAN UNA BAJA EN LA PRODUCTIVIDAD, DE IGUAL FORMA NO TODO EL TIEMPO SE CUENTA CON EL RECURSO HUMANO Y FINANCIERO COMPLETO, LO CUAL TAMBIEN LIMITA SU OPERACION.

	CONSULTA	A	SI		NO		VAL. ACUM.		PROGRAMADO ORIGINAL				MODIFICADO				REALIZADO				%
			MET	NUM	DEN	MET	NUM	DEN	PRIMERO	SEGUNDO	TERCERO	CUARTO	ANUAL	PRIMERO	SEGUNDO	TERCERO	CUARTO	ANUAL	PRIMERO	SEGUNDO	

SE PRESENTA UNA CAJITA SIN USAR LA PROGRAMADA, TRATANDOSE DE ESTE TIPO DE METAS, SI NO SE DETECTA UN EVENTO EXTRAORDINARIO QUE DETONARA LA SOLICITUD DE ESTAS ACCIONES, LA VARIACION SE ATRIBUYE A QUE ESTAS ACCIONES SE OTORGAN DE ACUERDO A LA LIBRE DEMANDA DE LA POBLACION, ESTO NO REPRESENTA UNA AFECCION AL RESPUESTO DE LA UNIDAD.

	CIRUGIAS REALIZADAS DENTRO DE QUIRUFANO.	A	SI		NO		VAL. ACUM.		PROGRAMADO ORIGINAL				MODIFICADO				REALIZADO				%
			MET	NUM	DEN	MET	NUM	DEN	PRIMERO	SEGUNDO	TERCERO	CUARTO	ANUAL	PRIMERO	SEGUNDO	TERCERO	CUARTO	ANUAL	PRIMERO	SEGUNDO	

EVALUACION CUALITATIVA
 EN ESTE CASO, TRATANDO ESTE TIPO DE METAS, SI NO SE DETECTA UN EVENTO EXTRAORDINARIO QUE DETONARA LA SOLICITUD DE ESTAS ACCIONES, LA VARIACION SE ATRIBUYE A QUE ESTAS ACCIONES SE OTORGAN DE ACUERDO A LA LIBRE DEMANDA DE LA POBLACION.

	ATENCIONES DE URGENCIAS.	A	SI		NO		VAL. ACUM.		PROGRAMADO ORIGINAL				MODIFICADO				REALIZADO				%
			MET	NUM	DEN	MET	NUM	DEN	PRIMERO	SEGUNDO	TERCERO	CUARTO	ANUAL	PRIMERO	SEGUNDO	TERCERO	CUARTO	ANUAL	PRIMERO	SEGUNDO	

EVALUACION CUALITATIVA
 SE REGISTRAN MENOS ATENCIONES POR URGENCIAS EN EL PERIODO.

	ESTUDIOS CLINICOS DE LABORATORIO Y GABINETE REALIZADOS.	A	SI		NO		VAL. ACUM.		PROGRAMADO ORIGINAL				MODIFICADO				REALIZADO				%
			MET	NUM	DEN	MET	NUM	DEN	PRIMERO	SEGUNDO	TERCERO	CUARTO	ANUAL	PRIMERO	SEGUNDO	TERCERO	CUARTO	ANUAL	PRIMERO	SEGUNDO	

EVALUACION CUALITATIVA
 NO SE SOLICITAN LOS ESTUDIOS PROYECTADOS, ESTO POR DOS MOTIVOS, SE INSTRUYE AL PERSONAL INVOLUCRADO EN ESTAS ACCIONES A SOLICITAR SOLO LOS ESTUDIOS QUE SERAN COMPLEMENTAMENTE NECESARIOS, ESTO YA QUE SE SOLIAN SOLICITAR DE UNA FORMA INDISCRIMINADA, ASIMISMO, NO SE PRESENTAN LAS CONSULTAS, CIRUGIAS Y ATENCIONES DE URGENCIAS PROYECTADAS, POR LO QUE BAJA LA SOLICITUD DE ESTOS ESTUDIOS.

	PACIENTES EN CONTROL POR DIABETES.	A	SI		NO		VAL. ACUM.		PROGRAMADO ORIGINAL				MODIFICADO				REALIZADO				%
			MET	NUM	DEN	MET	NUM	DEN	PRIMERO	SEGUNDO	TERCERO	CUARTO	ANUAL	PRIMERO	SEGUNDO	TERCERO	CUARTO	ANUAL	PRIMERO	SEGUNDO	

EVALUACION CUALITATIVA
 SE PRESENTA UN ERROR EN LA PROGRAMACION DE ESTA META, ESTA UNIDAD SE DIVIDIO A PRINCIPIOS DE AÑO, POR LO QUE SE REALIZO UNA REPROGRAMACION DE TODAS LAS METAS, LO CUAL POR LA PRESURA DE LOS TIEMPOS RESULTO EN ERRORES DE CALCULO Y PROGRAMACION DE ESTE TIPO, SE SOLICITARA SE REPROGRAME ESTA META.

	CONSULTAS POR UNIDADES MEDICAS MOVILES.	A	SI		NO		VAL. ACUM.		PROGRAMADO ORIGINAL				MODIFICADO				REALIZADO				%
			MET	NUM	DEN	MET	NUM	DEN	PRIMERO	SEGUNDO	TERCERO	CUARTO	ANUAL	PRIMERO	SEGUNDO	TERCERO	CUARTO	ANUAL	PRIMERO	SEGUNDO	

EVALUACION CUALITATIVA
 ESTAS ACCIONES SE VEN AFECTADAS POR VARIOS FACTORES, LOS DESPERFECTOS MECANICOS DE LAS UNIDADES, LAS CUALES AL ESTAR EN SERVICIO O COMPOSTURA PROVOCAN UNA BAJA EN LA PRODUCTIVIDAD, DE IGUAL FORMA NO TODO EL TIEMPO SE CUENTA CON EL RECURSO HUMANO Y FINANCIERO COMPLETO, LO CUAL TAMBIEN LIMITA SU OPERACION.

	DOSIS DE VACUNAS APLICADAS EN SEMANA NACIONAL DE SALUD.	A	SI		NO		VAL. ACUM.		PROGRAMADO ORIGINAL				MODIFICADO				REALIZADO				%
			MET	NUM	DEN	MET	NUM	DEN	PRIMERO	SEGUNDO	TERCERO	CUARTO	ANUAL	PRIMERO	SEGUNDO	TERCERO	CUARTO	ANUAL	PRIMERO	SEGUNDO	

EVALUACION CUALITATIVA
 SE PRESENTA INFORMACION PRELIMINAR, ESTO DEBIDO A LOS TIEMPOS DE SOLICITUD, Y LOS TIEMPOS EN LOS QUE SE GENERA ESTA INFORMACION NO PERMITEN SE TENGA UNA EVALUACION ADECUADA, POR LO QUE ESTOS DATOS SE CONSIDERAN INCOMPLETOS O PUEDEN SER ERRONEOS Y SERAN COMPLEMENTADOS O CORREGIDOS A LA BREVEDAD.

GOBIERNO DEL ESTADO DE SONORA

ETCA-III-04

TRIMESTRE: CUARTO

INFORME DE AVANCE PROGRAMÁTICO 2017

GOBIERNO DEL ESTADO DE SONORA

CLAVE	NOMBRE DEL INDICADOR	UNI. MEDIDA	TIPO META	VAL. ACUR.	PROGRAMADO ORIGINAL				MODIFICADO				REALIZADO				% DE AVANCE TRIMESTRAL
					PRIMERO	SEGUNDO	TERCERO	CUARTO	ANUAL	PRIMERO	SEGUNDO	TERCERO	CUARTO	ANUAL	PRIMERO	SEGUNDO	

DEPENDENCIA / ENTIDAD 11 SERVICIOS DE SALUD SONORA

NACIMIENTOS ATENDIDOS:	PARTO	A	SI		MET		PROGRAMADO ORIGINAL				MODIFICADO				%			
			NUM	DEN	NUM	DEN	PRIMERO	SEGUNDO	TERCERO	CUARTO	ANUAL	PRIMERO	SEGUNDO	TERCERO		CUARTO	ANUAL	
			700.00	700.00	910.00	910.00	900.00	3430.00	200.00	291.00	201.00	290.00	1162.00	270.00	190.00	200.00	176.00	17.77%

SE EXPONE EL NUMERO DE NACIMIENTOS QUE SE DIERON EN UNIDADES MEDICAS DE ESTA JURISDICCION.

CONSULTAS OTORGADAS POR EDAS E IRAS.	CONSULTA	A	SI		MET		PROGRAMADO ORIGINAL				MODIFICADO				%			
			NUM	DEN	NUM	DEN	PRIMERO	SEGUNDO	TERCERO	CUARTO	ANUAL	PRIMERO	SEGUNDO	TERCERO		CUARTO	ANUAL	
			1050.00	1050.00	1630.00	1645.00	1675.00	6600.00	648.00	646.00	640.00	647.00	2585.00	784.00	625.00	472.00	500.00	28.85%

SE SOLICITAN MENOS CONSULTAS POR ESTE TIPO DE PADECIMIENTO. LAS VARIACIONES EN ESTE TIPO DE META EN SU GRAN MAYORIA SE DEBEN A QUE ESTAS ACCIONES SE OTORGAN ACORDE A LA LIBRE DEMANDA DE LA POBLACION. ASIMISMO SE DEBE CONSIDERAR EL IMPACTO QUE TIENEN LAS PRACTICAS DIRIGIDAS A LA PREVENCIÓN Y MANEJO INICIAL DE ESTE TIPO DE PADECIMIENTOS NO SE PRESENTA AFECTACION PRESUPUESTAL

ATENCIÓN OTORGADAS A PERSONAS LESIONADAS.	ATENCIÓN	A	SI		MET		PROGRAMADO ORIGINAL				MODIFICADO				%			
			NUM	DEN	NUM	DEN	PRIMERO	SEGUNDO	TERCERO	CUARTO	ANUAL	PRIMERO	SEGUNDO	TERCERO		CUARTO	ANUAL	
			1506.00	1506.00	1507.00	1507.00	1505.00	6020.00	754.00	755.00	754.00	754.00	3018.00	645.00	620.00	620.00	466.00	30.06%

SE REGISTRA UN NUMERO INFERIOR AL PROYECTADO, LO CUAL ES CONSIDERADO POSITIVO EN ESTE TIPO DE METAS.

DETECCIONES POR MASTOGRAFIAS (50 - 69 AÑOS).	DETECCION	A	SI		MET		PROGRAMADO ORIGINAL				MODIFICADO				%			
			NUM	DEN	NUM	DEN	PRIMERO	SEGUNDO	TERCERO	CUARTO	ANUAL	PRIMERO	SEGUNDO	TERCERO		CUARTO	ANUAL	
			200.00	200.00	435.00	435.00	209.00	1448.00	260.00	261.00	261.00	261.00	1043.00	0.00	0.00	0.00	271.00	91.77%

CON LA ENTRADA EN FUNCIONES DEL MASTOGRAFO EN ESTA JURISDICCION, SE LOGRA CUMPLIR LA CANTIDAD INICIALMENTE PROGRAMADA PARA EL PERIODO.

CAPACITACION A PADRES EN MATERIA DE EDAS E IRAS.	PERSONA	A	SI		MET		PROGRAMADO ORIGINAL				MODIFICADO				%			
			NUM	DEN	NUM	DEN	PRIMERO	SEGUNDO	TERCERO	CUARTO	ANUAL	PRIMERO	SEGUNDO	TERCERO		CUARTO	ANUAL	
			8400.00	8400.00	8500.00	8500.00	8500.00	34000.00	9500.00	2875.00	2875.00	2875.00	11500.00	4653.00	4780.00	3039.00	3279.00	38.57%

SE SUPERA LO PROPUESTO EN ESTA META, ATRIBUIBLE A QUE SE HAN REALIZADO JORNADAS EXTRAORDINARIAS DE DETECCIONES DE ESTOS PADECIMIENTOS EN POBLACION CAUTIVA.

EVENTOS DE CAPACITACION PERSONAL	EVENTO	A	SI		MET		PROGRAMADO ORIGINAL				MODIFICADO				%			
			NUM	DEN	NUM	DEN	PRIMERO	SEGUNDO	TERCERO	CUARTO	ANUAL	PRIMERO	SEGUNDO	TERCERO		CUARTO	ANUAL	
			9.00	9.00	12.00	5.00	1.00	27.00	2.00	2.00	2.00	2.00	9.00	3.00	3.00	4.00	3.00	300.00%

SE LOGRA Y SUPERA LO PROPUESTO PARA EL PERIODO, NO SE PRESENTA AFECTACION AL PRESUPUESTO DEL PROGRAMA.


EVENTOS DE CAPACITACION PERSONAL	EVENTO	A	SI		MET		PROGRAMADO ORIGINAL				MODIFICADO				%			
			NUM	DEN	NUM	DEN	PRIMERO	SEGUNDO	TERCERO	CUARTO	ANUAL	PRIMERO	SEGUNDO	TERCERO		CUARTO	ANUAL	
			35.00	35.00	35.00	35.00	35.00	140.00	35.00	35.00	35.00	35.00	140.00	45.00	59.00	91.00	45.00	126.57%

EVALUACION CUALITATIVA

SE PRESENTA INFORMACION PRELIMINAR, ESTO PERDIDO A LOS TIEMPOS DE SOLICITUD Y LOS TIEMPOS EN LOS QUE SE GENERA ESTA INFORMACION NO PERMITEN SE TENGA UNA EVALUACION ADECUADA, POR LO QUE ESTOS DATOS SE CONSIDERAN INCOMPLETOS O PUEDEN SER ERRONEOS Y SERAN COMPLEMENTADOS O CORREGIDOS A LA BREVEDAD

CAPACITACION A PADRES EN MATERIA DE EDAS E IRAS.	PERSONA	A	SI		MET		PROGRAMADO ORIGINAL				MODIFICADO				%			
			NUM	DEN	NUM	DEN	PRIMERO	SEGUNDO	TERCERO	CUARTO	ANUAL	PRIMERO	SEGUNDO	TERCERO		CUARTO	ANUAL	
			4463.00	4463.00	4463.00	4463.00	4463.00	17652.00	4463.00	4463.00	4463.00	4463.00	17652.00	2864.00	13797.00	5726.00	5661.00	126.84%

12-01-2018 19:50



INFORME DE AVANCE PROGRAMÁTICO 2017

GOBIERNO DEL ESTADO DE SONORA

CLAVE	NOMBRE DEL INDICADOR	UNID. MEDIDA	TIPO META	VAL. ACUM.	PROGRAMADO ORIGINAL				MODIFICADO				REALIZADO				% DE AVANCE TRIMESTRAL		
					PRIMERO	SEGUNDO	TERCERO	CUARTO	ANUAL	PRIMERO	SEGUNDO	TERCERO	CUARTO	ANUAL	PRIMERO	SEGUNDO		TERCERO	CUARTO
	DETECCION	A	SI	MET	574.00	577.00	577.00	573.00	2301.00	574.00	577.00	573.00	2301.00	0.00	0.00	0.00	0.00	0.00	0.00
	DETECCIONES POR MASTOGRAFIAS.			NUM.	574.00	577.00	577.00	573.00	2301.00	574.00	577.00	573.00	2301.00	0.00	0.00	0.00	0.00	0.00	0.00%
				DEN															

DEPENDENCIA / ENTIDAD 11 SERVICIOS DE SALUD SONORA

EVALUACION CUALITATIVA
SE PRESENTA INFORMACION PRELIMINAR, ESTO DEBIDO A LOS TIEMPOS DE SOLICITUD Y LOS TIEMPOS EN LOS QUE SE GENERA ESTA INFORMACION NO PERMITEN SE TENGA UNA EVALUACION ADECUADA. POR LO QUE ESTOS DATOS SE CONSIDERAN INCOMPLETOS O PUEDEN SER ERRONEOS Y SERAN COMPLEMENTADOS O CORREGIDOS A LA BREVEDAD

CLAVE	NOMBRE DEL INDICADOR	UNID. MEDIDA	TIPO META	VAL. ACUM.	PROGRAMADO ORIGINAL				MODIFICADO				REALIZADO				% DE AVANCE TRIMESTRAL		
					PRIMERO	SEGUNDO	TERCERO	CUARTO	ANUAL	PRIMERO	SEGUNDO	TERCERO	CUARTO	ANUAL	PRIMERO	SEGUNDO		TERCERO	CUARTO
	ATECCIONES OTORGADAS A PERSONAS LESIONADAS.	A	SI	MET	1100.00	1650.00	1100.00	1650.00	5500.00	1100.00	1650.00	1100.00	5500.00	5800.00	787.00	1328.00	1318.00	757.00	45.87%
				NUM.	1100.00	1650.00	1100.00	1650.00	5500.00	1100.00	1650.00	1100.00	5500.00	5800.00	787.00	1328.00	1318.00	757.00	
				DEN															

EVALUACION CUALITATIVA
SE PRESENTA INFORMACION PRELIMINAR, ESTO DEBIDO A LOS TIEMPOS DE SOLICITUD Y LOS TIEMPOS EN LOS QUE SE GENERA ESTA INFORMACION NO PERMITEN SE TENGA UNA EVALUACION ADECUADA. POR LO QUE ESTOS DATOS SE CONSIDERAN INCOMPLETOS O PUEDEN SER ERRONEOS Y SERAN COMPLEMENTADOS O CORREGIDOS A LA BREVEDAD

CLAVE	NOMBRE DEL INDICADOR	UNID. MEDIDA	TIPO META	VAL. ACUM.	PROGRAMADO ORIGINAL				MODIFICADO				REALIZADO				% DE AVANCE TRIMESTRAL		
					PRIMERO	SEGUNDO	TERCERO	CUARTO	ANUAL	PRIMERO	SEGUNDO	TERCERO	CUARTO	ANUAL	PRIMERO	SEGUNDO		TERCERO	CUARTO
	CONSULTAS OTORGADAS POR EDAS E IRAS.	A	SI	MET	1312.00	1312.00	1312.00	1312.00	5248.00	1312.00	1312.00	1312.00	5248.00	5248.00	540.00	2168.00	890.00	1250.00	85.80%
				NUM.	1312.00	1312.00	1312.00	1312.00	5248.00	1312.00	1312.00	1312.00	5248.00	5248.00	540.00	2168.00	890.00	1250.00	
				DEN															

EVALUACION CUALITATIVA
SE PRESENTA INFORMACION PRELIMINAR, ESTO DEBIDO A LOS TIEMPOS DE SOLICITUD Y LOS TIEMPOS EN LOS QUE SE GENERA ESTA INFORMACION NO PERMITEN SE TENGA UNA EVALUACION ADECUADA. POR LO QUE ESTOS DATOS SE CONSIDERAN INCOMPLETOS O PUEDEN SER ERRONEOS Y SERAN COMPLEMENTADOS O CORREGIDOS A LA BREVEDAD

CLAVE	NOMBRE DEL INDICADOR	UNID. MEDIDA	TIPO META	VAL. ACUM.	PROGRAMADO ORIGINAL				MODIFICADO				REALIZADO				% DE AVANCE TRIMESTRAL			
					PRIMERO	SEGUNDO	TERCERO	CUARTO	ANUAL	PRIMERO	SEGUNDO	TERCERO	CUARTO	ANUAL	PRIMERO	SEGUNDO		TERCERO	CUARTO	
	NACIMIENTOS ATENDIDOS.	A	SI	MET	850.00	1062.00	1276.00	1063.00	4251.00	850.00	1062.00	1276.00	1063.00	4251.00	4251.00	895.00	775.00	895.00	750.00	70.55%
				NUM.	850.00	1062.00	1276.00	1063.00	4251.00	850.00	1062.00	1276.00	1063.00	4251.00	4251.00	895.00	775.00	895.00	750.00	
				DEN																

EVALUACION CUALITATIVA
SE PRESENTA INFORMACION PRELIMINAR, ESTO DEBIDO A LOS TIEMPOS DE SOLICITUD Y LOS TIEMPOS EN LOS QUE SE GENERA ESTA INFORMACION NO PERMITEN SE TENGA UNA EVALUACION ADECUADA. POR LO QUE ESTOS DATOS SE CONSIDERAN INCOMPLETOS O PUEDEN SER ERRONEOS Y SERAN COMPLEMENTADOS O CORREGIDOS A LA BREVEDAD

CLAVE	NOMBRE DEL INDICADOR	UNID. MEDIDA	TIPO META	VAL. ACUM.	PROGRAMADO ORIGINAL				MODIFICADO				REALIZADO				% DE AVANCE TRIMESTRAL			
					PRIMERO	SEGUNDO	TERCERO	CUARTO	ANUAL	PRIMERO	SEGUNDO	TERCERO	CUARTO	ANUAL	PRIMERO	SEGUNDO		TERCERO	CUARTO	
	DOSES DE VACUNAS APLICADAS EN SEMANA NACIONAL DE SALUD	A	SI	MET	17357.00	1962.00	0.00	19319.00	39639.00	17357.00	1962.00	0.00	19319.00	39639.00	39639.00	15942.00	1941.00	140.00	15699.00	81.25%
				NUM.	17357.00	1962.00	0.00	19319.00	39639.00	17357.00	1962.00	0.00	19319.00	39639.00	39639.00	15942.00	1941.00	140.00	15699.00	
				DEN																

EVALUACION CUALITATIVA
SE PRESENTA INFORMACION PRELIMINAR, ESTO DEBIDO A LOS TIEMPOS DE SOLICITUD Y LOS TIEMPOS EN LOS QUE SE GENERA ESTA INFORMACION NO PERMITEN SE TENGA UNA EVALUACION ADECUADA. POR LO QUE ESTOS DATOS SE CONSIDERAN INCOMPLETOS O PUEDEN SER ERRONEOS Y SERAN COMPLEMENTADOS O CORREGIDOS A LA BREVEDAD

CLAVE	NOMBRE DEL INDICADOR	UNID. MEDIDA	TIPO META	VAL. ACUM.	PROGRAMADO ORIGINAL				MODIFICADO				REALIZADO				% DE AVANCE TRIMESTRAL			
					PRIMERO	SEGUNDO	TERCERO	CUARTO	ANUAL	PRIMERO	SEGUNDO	TERCERO	CUARTO	ANUAL	PRIMERO	SEGUNDO		TERCERO	CUARTO	
	CONSULTAS POR UNIDADES MEDICAS MOVILES.	A	SI	MET	200.00	530.00	535.00	535.00	1800.00	200.00	530.00	535.00	535.00	1800.00	1800.00	0.00	41.00	315.00	500.00	93.45%
				NUM.	200.00	530.00	535.00	535.00	1800.00	200.00	530.00	535.00	535.00	1800.00	1800.00	0.00	41.00	315.00	500.00	
				DEN																

EVALUACION CUALITATIVA
SE PRESENTA INFORMACION PRELIMINAR, ESTO DEBIDO A LOS TIEMPOS DE SOLICITUD Y LOS TIEMPOS EN LOS QUE SE GENERA ESTA INFORMACION NO PERMITEN SE TENGA UNA EVALUACION ADECUADA. POR LO QUE ESTOS DATOS SE CONSIDERAN INCOMPLETOS O PUEDEN SER ERRONEOS Y SERAN COMPLEMENTADOS O CORREGIDOS A LA BREVEDAD

CLAVE	NOMBRE DEL INDICADOR	UNID. MEDIDA	TIPO META	VAL. ACUM.	PROGRAMADO ORIGINAL				MODIFICADO				REALIZADO				% DE AVANCE TRIMESTRAL			
					PRIMERO	SEGUNDO	TERCERO	CUARTO	ANUAL	PRIMERO	SEGUNDO	TERCERO	CUARTO	ANUAL	PRIMERO	SEGUNDO		TERCERO	CUARTO	
	PACIENTES EN CONTROL POR DIABETES.	A	NO	MET	168.00	168.00	168.00	168.00	190.00	168.00	168.00	168.00	190.00	168.00	168.00	70.00	257.00	305.00	124.00	73.00%
				NUM.	168.00	168.00	168.00	168.00	190.00	168.00	168.00	168.00	190.00	168.00	168.00	70.00	257.00	305.00	124.00	
				DEN																

EVALUACION CUALITATIVA
SE PRESENTA INFORMACION PRELIMINAR, ESTO DEBIDO A LOS TIEMPOS DE SOLICITUD Y LOS TIEMPOS EN LOS QUE SE GENERA ESTA INFORMACION NO PERMITEN SE TENGA UNA EVALUACION ADECUADA. POR LO QUE ESTOS DATOS SE CONSIDERAN INCOMPLETOS O PUEDEN SER ERRONEOS Y SERAN COMPLEMENTADOS O CORREGIDOS A LA BREVEDAD

CLAVE	NOMBRE DEL INDICADOR	UNID. MEDIDA	TIPO META	VAL. ACUM.	PROGRAMADO ORIGINAL				MODIFICADO				REALIZADO				% DE AVANCE TRIMESTRAL			
					PRIMERO	SEGUNDO	TERCERO	CUARTO	ANUAL	PRIMERO	SEGUNDO	TERCERO	CUARTO	ANUAL	PRIMERO	SEGUNDO		TERCERO	CUARTO	



INFORME DE AVANCE PROGRAMÁTICO 2017

Gobierno del Estado de Sonora

CLAVE	NOMBRE DEL INDICADOR	UNIDAD DE MEDIDA	TIPO META	VAL ACUM	DATOS				PROGRAMADO ORIGINAL				MODIFICADO				REALIZADO				% DE AVANCE TRIMESTRAL
					PRIMERO	SEGUNDO	TERCERO	CUARTO	ANUAL	PRIMERO	SEGUNDO	TERCERO	CUARTO	ANUAL	PRIMERO	SEGUNDO	TERCERO	CUARTO			

DEPENDENCIA / ENTIDAD 11 SERVICIOS DE SALUD SONORA

ESTUDIOS CLINICOS DE LABORATORIO Y GABINETE REALIZADOS	EXAMEN	A	SI	MET NUM	DEN	PROGRAMADO ORIGINAL				MODIFICADO				REALIZADO				102.04%		
						PRIMERO	SEGUNDO	TERCERO	CUARTO	ANUAL	PRIMERO	SEGUNDO	TERCERO	CUARTO	ANUAL	PRIMERO	SEGUNDO		TERCERO	CUARTO
				61800.00	71230.00	71230.00	71230.00	71230.00	71230.00	258000.00	53750.00	53750.00	53750.00	53750.00	258000.00	63098.00	89465.00	87483.00	54848.00	
				61800.00	71230.00	71230.00	71230.00	71230.00	71230.00	258000.00	53750.00	53750.00	53750.00	53750.00	258000.00	63098.00	89465.00	87483.00	54848.00	102.04%

EVALUACIÓN CUALITATIVA

SE PRESENTA INFORMACIÓN PRELIMINAR, ESTO DEBIDO A LOS TIEMPOS DE SOLICITUD Y LOS TIEMPOS EN LOS QUE SE GENERA ESTA INFORMACIÓN NO PERMITEN SE TENGA UNA EVALUACIÓN ADECUADA, POR LO QUE ESTOS DATOS SE CONSIDERAN INCOMPLETOS O PUEDEN SER ERRÓNEOS Y SERÁN COMPLEMENTADOS O CORREGIDOS A LA BREVEDAD

ATENCIÓNES DE URGENCIAS	ATENCIÓN	A	SI	MET NUM	DEN	PROGRAMADO ORIGINAL				MODIFICADO				REALIZADO				189.87%		
						PRIMERO	SEGUNDO	TERCERO	CUARTO	ANUAL	PRIMERO	SEGUNDO	TERCERO	CUARTO	ANUAL	PRIMERO	SEGUNDO		TERCERO	CUARTO
				7500.00	7500.00	7500.00	7500.00	7500.00	7500.00	30297.00	7617.00	7500.00	7500.00	7500.00	30297.00	13053.00	16978.00	15213.00	13777.00	
				7500.00	7500.00	7500.00	7500.00	7500.00	7500.00	30297.00	7617.00	7500.00	7500.00	7500.00	30297.00	13053.00	16978.00	15213.00	13777.00	189.87%

EVALUACIÓN CUALITATIVA

SE PRESENTA INFORMACIÓN PRELIMINAR, ESTO DEBIDO A LOS TIEMPOS DE SOLICITUD Y LOS TIEMPOS EN LOS QUE SE GENERA ESTA INFORMACIÓN NO PERMITEN SE TENGA UNA EVALUACIÓN ADECUADA, POR LO QUE ESTOS DATOS SE CONSIDERAN INCOMPLETOS O PUEDEN SER ERRÓNEOS Y SERÁN COMPLEMENTADOS O CORREGIDOS A LA BREVEDAD

CIRUGÍAS REALIZADAS DENTRO DE QUIRÓFANO	CIRUGÍA	A	SI	MET NUM	DEN	PROGRAMADO ORIGINAL				MODIFICADO				REALIZADO				189.55%		
						PRIMERO	SEGUNDO	TERCERO	CUARTO	ANUAL	PRIMERO	SEGUNDO	TERCERO	CUARTO	ANUAL	PRIMERO	SEGUNDO		TERCERO	CUARTO
				570.00	608.00	672.00	450.00	2200.00	570.00	898.00	572.00	450.00	2200.00	570.00	898.00	880.00	884.00	1032.00	783.00	
				570.00	608.00	672.00	450.00	2200.00	570.00	898.00	572.00	450.00	2200.00	570.00	898.00	880.00	884.00	1032.00	783.00	189.55%

EVALUACIÓN CUALITATIVA

SE PRESENTA INFORMACIÓN PRELIMINAR, ESTO DEBIDO A LOS TIEMPOS DE SOLICITUD Y LOS TIEMPOS EN LOS QUE SE GENERA ESTA INFORMACIÓN NO PERMITEN SE TENGA UNA EVALUACIÓN ADECUADA, POR LO QUE ESTOS DATOS SE CONSIDERAN INCOMPLETOS O PUEDEN SER ERRÓNEOS Y SERÁN COMPLEMENTADOS O CORREGIDOS A LA BREVEDAD

TOTAL DE CONSULTA MEDICA OTORGADA, PRIMER NIVEL	CONSULTA	A	SI	MET NUM	DEN	PROGRAMADO ORIGINAL				MODIFICADO				REALIZADO				72.14%		
						PRIMERO	SEGUNDO	TERCERO	CUARTO	ANUAL	PRIMERO	SEGUNDO	TERCERO	CUARTO	ANUAL	PRIMERO	SEGUNDO		TERCERO	CUARTO
				17500.00	17450.00	17398.00	13724.00	65872.00	17398.00	17450.00	17398.00	13724.00	65872.00	17398.00	17450.00	15592.00	16125.00	10058.00	9901.00	
				17500.00	17450.00	17398.00	13724.00	65872.00	17398.00	17450.00	17398.00	13724.00	65872.00	17398.00	17450.00	15592.00	16125.00	10058.00	9901.00	72.14%

EVALUACIÓN CUALITATIVA

SE PRESENTA UN NUMERO POCO INFERIOR AL PROGRAMADO, EN ESTE CASO, TRATANDO ESTE TIPO DE METAS, SI NO SE DETECTA UN IMPEDIMENTO EN LA UNIDAD PARA PROPORCIONAR EL SERVICIO, LA VARIACION SE ATRIBUYE A QUE ESTAS ACCIONES SE OTORGAN DE ACUERDO A LA LIBRE DEMANDA DE LA POBLACION.

CONSULTAS DE SALUD BUCAL	CONSULTA	A	SI	MET NUM	DEN	PROGRAMADO ORIGINAL				MODIFICADO				REALIZADO				137.59%		
						PRIMERO	SEGUNDO	TERCERO	CUARTO	ANUAL	PRIMERO	SEGUNDO	TERCERO	CUARTO	ANUAL	PRIMERO	SEGUNDO		TERCERO	CUARTO
				3740.00	3740.00	3430.00	3080.00	13940.00	3740.00	3740.00	3430.00	3080.00	13940.00	3740.00	3740.00	2120.00	2683.00	2682.00	4210.00	
				3740.00	3740.00	3430.00	3080.00	13940.00	3740.00	3740.00	3430.00	3080.00	13940.00	3740.00	3740.00	2120.00	2683.00	2682.00	4210.00	137.59%

EVALUACIÓN CUALITATIVA

SE PRESENTA INFORMACIÓN PRELIMINAR, ESTO DEBIDO A LOS TIEMPOS DE SOLICITUD Y LOS TIEMPOS EN LOS QUE SE GENERA ESTA INFORMACIÓN NO PERMITEN SE TENGA UNA EVALUACIÓN ADECUADA, POR LO QUE ESTOS DATOS SE CONSIDERAN INCOMPLETOS O PUEDEN SER ERRÓNEOS Y SERÁN COMPLEMENTADOS O CORREGIDOS A LA BREVEDAD

CASOS REGISTRADOS DE RICKETTSIOSIS	CASO	A	SI	MET NUM	DEN	PROGRAMADO ORIGINAL				MODIFICADO				REALIZADO				0.00%		
						PRIMERO	SEGUNDO	TERCERO	CUARTO	ANUAL	PRIMERO	SEGUNDO	TERCERO	CUARTO	ANUAL	PRIMERO	SEGUNDO		TERCERO	CUARTO
				1.00	2.00	5.00	2.00	10.00	1.00	1.00	5.00	2.00	10.00	1.00	1.00	10.00	2.00	4.00	0.00	
				1.00	2.00	5.00	2.00	10.00	1.00	1.00	5.00	2.00	10.00	1.00	1.00	10.00	2.00	4.00	0.00	0.00%

EVALUACIÓN CUALITATIVA


NO SE PRESENTAN CASOS DE ESTE PADECIMIENTO DURANTE EL PERIODO

CASOS NUEVOS DE LEPTA IDENTIFICADOS EN MUNICIPIOS CON ANTECEDENTES DE ESTE PADECIMIENTO EN LOS ULTIMOS 5 AÑOS	CASO	A	SI	MET NUM	DEN	PROGRAMADO ORIGINAL				MODIFICADO				REALIZADO				0.00%		
						PRIMERO	SEGUNDO	TERCERO	CUARTO	ANUAL	PRIMERO	SEGUNDO	TERCERO	CUARTO	ANUAL	PRIMERO	SEGUNDO		TERCERO	CUARTO
				0.00	0.00	1.00	0.00	1.00	0.00	0.00	1.00	0.00	1.00	0.00	1.00	1.00	0.00	1.00	0.00	
				0.00	0.00	1.00	0.00	1.00	0.00	0.00	1.00	0.00	1.00	0.00	1.00	1.00	0.00	1.00	0.00	0.00%

EVALUACIÓN CUALITATIVA

NO SE PRESENTAN CASOS DE ESTE PADECIMIENTO EN ESTA JURISDICCION DURANTE EL PERIODO

ATENCIÓN A CASOS DE OTRAS ZOONOSIS	CASO	A	SI	MET NUM	DEN	PROGRAMADO ORIGINAL				MODIFICADO				REALIZADO				0.00%		
						PRIMERO	SEGUNDO	TERCERO	CUARTO	ANUAL	PRIMERO	SEGUNDO	TERCERO	CUARTO	ANUAL	PRIMERO	SEGUNDO		TERCERO	CUARTO
				0.00	0.00	1.00	0.00	1.00	0.00	0.00	1.00	0.00	1.00	0.00	1.00	1.00	0.00	0.00	0.00	
				0.00	0.00	1.00	0.00	1.00	0.00	0.00	1.00	0.00	1.00	0.00	1.00	1.00	0.00	0.00	0.00	0.00%



GOBIERNO DEL ESTADO DE SONORA

ETCA-III-04

TRIMESTRE: CUARTO

INFORME DE AVANCE PROGRAMÁTICO 2017

Informe del Estado de Sonora

CLAVE	NOMBRE DEL INDICADOR	UN. MEDIDA	VAL. META	VAL. ACUM.	PROGRAMADO ORIGINAL				MODIFICADO				REALIZADO				% DE AVANCE TRIMESTRAL						
					PRIMERO	SEGUNDO	TERCERO	CUARTO	ANUAL	PRIMERO	SEGUNDO	TERCERO	CUARTO	ANUAL	PRIMERO	SEGUNDO		TERCERO	CUARTO				
DEPENDENCIA / ENTIDAD: 11 SERVICIOS DE SALUD SONORA																							
EVALUACION CUALITATIVA																							
NO SE PRESENTAN CASOS DE ESTOS PADECIMIENTOS EN ESTA JURISDICCION DURANTE EL PERIODO.																							
	ATENCIÓN A CASOS POR OTRAS FUENTES TRANSMISIDAS POR VECTOR.	CASO	A	SI	MET NUM	1.00	2.00	5.00	2.00	10.00	1.00	2.00	3.00	2.00	10.00	0.00	0.00	0.00	0.00	0.00	0.00	0.00	0.00%
					DEN																		
EVALUACION CUALITATIVA																							
NO SE PRESENTAN CASOS DE ESTOS PADECIMIENTOS EN ESTA JURISDICCION DURANTE EL PERIODO.																							
	PACIENTES EN CONTROL DE OBESIDAD.	PERSONA	A	NO	MET NUM	150.00	400.00	860.00	390.00	390.00	150.00	400.00	860.00	390.00	390.00	71.00	109.00	230.00	230.00	85.00	85.00	65.00	21.76%
					DEN																		
EVALUACION CUALITATIVA																							
SE PRESENTA INFORMACION PRELIMINAR, ESTO DEBIDO A LOS TIEMPOS DE SOLICITUD Y LOS TIEMPOS EN LOS QUE SE GENERA ESTA INFORMACION NO PERMITEN SE TENGA UNA EVALUACION ADECUADA. POR LO QUE ESTOS DATOS SE CONSIDERAN INCOMPLETOS O PUEDEN SER ERRONEOS Y SERAN COMPLEMENTADOS O CORREGIDOS A LA BREVEDAD.																							
	PERSONAS PICADAS POR ALACRAN.	CASO	A	SI	MET NUM	52.00	312.00	772.00	302.00	1448.00	52.00	312.00	772.00	302.00	1448.00	212.00	404.00	486.00	486.00	136.00	136.00	136.00	45.00%
					DEN																		
EVALUACION CUALITATIVA																							
SE PRESENTA INFORMACION PRELIMINAR, ESTO DEBIDO A LOS TIEMPOS DE SOLICITUD Y LOS TIEMPOS EN LOS QUE SE GENERA ESTA INFORMACION NO PERMITEN SE TENGA UNA EVALUACION ADECUADA. POR LO QUE ESTOS DATOS SE CONSIDERAN INCOMPLETOS O PUEDEN SER ERRONEOS Y SERAN COMPLEMENTADOS O CORREGIDOS A LA BREVEDAD.																							
	UNIDADES INFORMANTES DEL SUVE EN LA JURISDICCION.	UNIDAD	A	NO	MET NUM	35.00	35.00	35.00	35.00	35.00	35.00	35.00	35.00	35.00	35.00	35.00	35.00	35.00	35.00	35.00	35.00	35.00	100.00%
					DEN																		
EVALUACION CUALITATIVA																							
SE CUMPLE CON LO PROPUESTO PARA EL PERIODO.																							
EVALUACION CUALITATIVA																							
SE PRESENTA INFORMACION PRELIMINAR, ESTO DEBIDO A LOS TIEMPOS DE SOLICITUD Y LOS TIEMPOS EN LOS QUE SE GENERA ESTA INFORMACION NO PERMITEN SE TENGA UNA EVALUACION ADECUADA. POR LO QUE ESTOS DATOS SE CONSIDERAN INCOMPLETOS O PUEDEN SER ERRONEOS Y SERAN COMPLEMENTADOS O CORREGIDOS A LA BREVEDAD.																							
	INSTRUCCIONES UTILIZADAS EN TEMAS DE REPULLADO.	INSTRUCCION	A	SI	MET NUM	16500.00	16500.00	10400.00	11700.00	55100.00	16500.00	16500.00	10400.00	11700.00	55100.00	46372.00	15543.00	11740.00	10953.00	10953.00	10953.00	10953.00	170.03%
					DEN																		
EVALUACION CUALITATIVA																							
SE PRESENTA INFORMACION PRELIMINAR, ESTO DEBIDO A LOS TIEMPOS DE SOLICITUD Y LOS TIEMPOS EN LOS QUE SE GENERA ESTA INFORMACION NO PERMITEN SE TENGA UNA EVALUACION ADECUADA. POR LO QUE ESTOS DATOS SE CONSIDERAN INCOMPLETOS O PUEDEN SER ERRONEOS Y SERAN COMPLEMENTADOS O CORREGIDOS A LA BREVEDAD.																							
	ATENCIÓN A BROTES EPIDEMIOLOGICOS.	BROTE	A	SI	MET NUM	4.00	6.00	7.00	4.00	21.00	4.00	6.00	7.00	4.00	21.00	2.00	3.00	1.00	3.00	3.00	3.00	3.00	75.00%
					DEN																		
EVALUACION CUALITATIVA																							
SE PRESENTA INFORMACION PRELIMINAR, ESTO DEBIDO A LOS TIEMPOS DE SOLICITUD Y LOS TIEMPOS EN LOS QUE SE GENERA ESTA INFORMACION NO PERMITEN SE TENGA UNA EVALUACION ADECUADA. POR LO QUE ESTOS DATOS SE CONSIDERAN INCOMPLETOS O PUEDEN SER ERRONEOS Y SERAN COMPLEMENTADOS O CORREGIDOS A LA BREVEDAD.																							
	CASOS SOSPECHOSOS A COLERA.	DETECCION	A	SI	MET NUM	102.00	336.00	377.00	102.00	1007.00	102.00	336.00	377.00	102.00	1007.00	66.00	80.00	64.00	104.00	104.00	104.00	104.00	51.10%
					DEN																		
EVALUACION CUALITATIVA																							
SE PRESENTA INFORMACION PRELIMINAR, ESTO DEBIDO A LOS TIEMPOS DE SOLICITUD Y LOS TIEMPOS EN LOS QUE SE GENERA ESTA INFORMACION NO PERMITEN SE TENGA UNA EVALUACION ADECUADA. POR LO QUE ESTOS DATOS SE CONSIDERAN INCOMPLETOS O PUEDEN SER ERRONEOS Y SERAN COMPLEMENTADOS O CORREGIDOS A LA BREVEDAD.																							

INFORME DE AVANCE PROGRAMÁTICO 2017

Copliencia de
Estado de Sonora

CLAVE	NOMBRE DEL INDICADOR	UNIDAD DE MEDIDA	TIPO META	VAL. ACTUAL	DÍAS	PROGRAMADO ORIGINAL				MODIFICADO				REALIZADO				% DE AVANCE TRIMESTRAL		
						PRIMERO	SEGUNDO	TERCERO	CUARTO	ANUAL	PRIMERO	SEGUNDO	TERCERO	CUARTO	ANUAL	PRIMERO	SEGUNDO		TERCERO	CUARTO
DEPENDENCIA / ENTIDAD 11 SERVICIOS DE SALUD SONORA																				
ANIMALES VACUNADOS.																				
	DOSES	A	SI	MET	52705.00	3290.00	6580.00	3290.00	3290.00	6580.00	3290.00	6580.00	3290.00	3290.00	6580.00	3290.00	6580.00	18360.00	557.13%	
				NUM	52705.00	3290.00	6580.00	3290.00	3290.00	6580.00	3290.00	6580.00	3290.00	3290.00	6580.00	3290.00	6580.00	18360.00		
				DEV																
EVALUACIÓN CUALITATIVA																				
SE PRESENTA INFORMACIÓN PRELIMINAR, ESTO DEBIDO A LOS TIEMPOS DE SOLICITUD Y LOS TIEMPOS EN LOS QUE SE GENERA ESTA INFORMACIÓN NO PERMITEN SE TENGA UNA EVALUACIÓN ADECUADA, POR LO QUE ESTOS DATOS SE CONSIDERAN INCOMPLETOS O PUEDEN SER ERRÓNEOS Y SERÁN COMPLEMENTADOS O CORREGIDOS A LA BREVEDAD																				
	DETECCIONES DE TUBERCULOSIS PULMONAR	DETECCIÓN	A	SI	MET	231.00	325.00	220.00	220.00	1111.00	231.00	325.00	220.00	220.00	1111.00	231.00	325.00	280.00	150.00	69.43%
				NUM	231.00	325.00	220.00	220.00	1111.00	231.00	325.00	220.00	220.00	1111.00	231.00	325.00	220.00	280.00	150.00	
				DEV																
EVALUACIÓN CUALITATIVA																				
SE PRESENTA INFORMACIÓN PRELIMINAR, ESTO DEBIDO A LOS TIEMPOS DE SOLICITUD Y LOS TIEMPOS EN LOS QUE SE GENERA ESTA INFORMACIÓN NO PERMITEN SE TENGA UNA EVALUACIÓN ADECUADA, POR LO QUE ESTOS DATOS SE CONSIDERAN INCOMPLETOS O PUEDEN SER ERRÓNEOS Y SERÁN COMPLEMENTADOS O CORREGIDOS A LA BREVEDAD																				
	GRUPOS ADOLESCENTES PROMOTORES DE LA SALUD (GAPS) EN OPERACIÓN	GRUPO	A	NO	MET	6.00	6.00	6.00	6.00	6.00	6.00	6.00	6.00	6.00	6.00	6.00	6.00	6.00	6.00	100.00%
				NUM	6.00	6.00	6.00	6.00	6.00	6.00	6.00	6.00	6.00	6.00	6.00	6.00	6.00	6.00	6.00	
				DEV																
EVALUACIÓN CUALITATIVA																				
CONTINUAR TRABAJANDO LOS GRUPOS QUE SE TENGAN CONTEMPLADOS.																				
	16% DE MUJERES CON DETECCIÓN POR EXPLORACIÓN CLÍNICA	DETECCIÓN	A	SI	MET	1040.00	1040.00	1040.00	1040.00	4162.00	1040.00	1040.00	1040.00	1040.00	4162.00	1040.00	1040.00	1070.00	1674.00	160.90%
				NUM	1040.00	1040.00	1040.00	1040.00	4162.00	1040.00	1040.00	1040.00	1040.00	1040.00	4162.00	1040.00	1040.00	1070.00	1674.00	
				DEV																
EVALUACIÓN CUALITATIVA																				
SE PRESENTA INFORMACIÓN PRELIMINAR, ESTO DEBIDO A LOS TIEMPOS DE SOLICITUD Y LOS TIEMPOS EN LOS QUE SE GENERA ESTA INFORMACIÓN NO PERMITEN SE TENGA UNA EVALUACIÓN ADECUADA, POR LO QUE ESTOS DATOS SE CONSIDERAN INCOMPLETOS O PUEDEN SER ERRÓNEOS Y SERÁN COMPLEMENTADOS O CORREGIDOS A LA BREVEDAD																				
	ATENCIÓN POST EVENTO OBSTETRICOS AL 70% DEL TOTAL DE LOS EVENTOS OBSTETRICOS EN ADOLESCENTES	ATENCIÓN	A	SI	MET	180.00	235.00	235.00	235.00	844.00	180.00	235.00	235.00	235.00	844.00	180.00	235.00	302.00	163.00	69.00%
				NUM	180.00	235.00	235.00	235.00	844.00	180.00	235.00	235.00	235.00	235.00	844.00	180.00	235.00	302.00	163.00	
				DEV																
EVALUACIÓN CUALITATIVA																				
SE PRESENTA INFORMACIÓN PRELIMINAR, ESTO DEBIDO A LOS TIEMPOS DE SOLICITUD Y LOS TIEMPOS EN LOS QUE SE GENERA ESTA INFORMACIÓN NO PERMITEN SE TENGA UNA EVALUACIÓN ADECUADA, POR LO QUE ESTOS DATOS SE CONSIDERAN INCOMPLETOS O PUEDEN SER ERRÓNEOS Y SERÁN COMPLEMENTADOS O CORREGIDOS A LA BREVEDAD																				
	CONDONES DISTRIBUIDOS	CONDÓN	A	SI	MET	35000.00	45000.00	50000.00	60000.00	190000.00	35000.00	45000.00	50000.00	60000.00	190000.00	35000.00	45000.00	42423.00	45988.00	76.64%
				NUM	35000.00	45000.00	50000.00	60000.00	190000.00	35000.00	45000.00	50000.00	60000.00	190000.00	35000.00	45000.00	42423.00	45988.00		
				DEV																
EVALUACIÓN CUALITATIVA																				
SE PRESENTA INFORMACIÓN PRELIMINAR, ESTO DEBIDO A LOS TIEMPOS DE SOLICITUD Y LOS TIEMPOS EN LOS QUE SE GENERA ESTA INFORMACIÓN NO PERMITEN SE TENGA UNA EVALUACIÓN ADECUADA, POR LO QUE ESTOS DATOS SE CONSIDERAN INCOMPLETOS O PUEDEN SER ERRÓNEOS Y SERÁN COMPLEMENTADOS O CORREGIDOS A LA BREVEDAD																				
	DETECCIÓN DE PROBLEMAS DE VISIÓN MULTIVIOS Y DE POSTURA ENTRE OTROS.	DETECCIÓN	A	SI	MET	1650.00	1650.00	1650.00	1650.00	6600.00	1650.00	1650.00	1650.00	1650.00	6600.00	1650.00	1650.00	1900.00	241.00	14.60%
				NUM	1650.00	1650.00	1650.00	1650.00	6600.00	1650.00	1650.00	1650.00	1650.00	1650.00	6600.00	1650.00	1650.00	1900.00	241.00	
				DEV																
EVALUACIÓN CUALITATIVA																				
SE PRESENTA INFORMACIÓN PRELIMINAR, ESTO DEBIDO A LOS TIEMPOS DE SOLICITUD Y LOS TIEMPOS EN LOS QUE SE GENERA ESTA INFORMACIÓN NO PERMITEN SE TENGA UNA EVALUACIÓN ADECUADA, POR LO QUE ESTOS DATOS SE CONSIDERAN INCOMPLETOS O PUEDEN SER ERRÓNEOS Y SERÁN COMPLEMENTADOS O CORREGIDOS A LA BREVEDAD																				
	PAQUETES EMBARAZADAS EN CONTROL	CONSULTA	A	SI	MET	650.00	800.00	900.00	1070.00	3450.00	650.00	800.00	900.00	1070.00	3450.00	650.00	800.00	612.00	567.00	92.05%
				NUM	650.00	800.00	900.00	1070.00	3450.00	650.00	800.00	900.00	1070.00	3450.00	650.00	800.00	612.00	567.00		
				DEV																

INFORME DE AVANCE PROGRAMÁTICO 2017



CLAVE	NOMBRE DEL INDICADOR	UNI. MEDIDA	TIPO META	VAL. ACUM.	PROGRAMADO ORIGINAL				MODIFICADO				REALIZADO			% DE AVANCE TRIMESTRAL
					PRIMERO	SEGUNDO	TERCERO	CUARTO	ANUAL	PRIMERO	SEGUNDO	TERCERO	CUARTO	ANUAL	PRIMERO	

DEPENDENCIA / ENTIDAD 11 SERVICIOS DE SALUD SONORA

PERSONAS CAPACITADAS (PROMOCION DE LA SALUD)	PERSONA	A	SI	MET	40000.00	40000.00	40000.00	40000.00	40000.00	40000.00	40000.00	40000.00	40000.00	40000.00	40000.00	20055.00	29134.00	27325.00	18223.00	45.55%
				NUM	40000.00	40000.00	40000.00	40000.00	40000.00	40000.00	40000.00	40000.00	40000.00	40000.00	40000.00	20055.00	29134.00	27325.00	18223.00	
				DEN																

EVALUACIÓN CUALITATIVA

SE PRESENTA INFORMACIÓN PRELIMINAR, ESTO DEBIDO A LOS TIEMPOS DE SOLICITUD Y LOS TIEMPOS EN LOS QUE SE GENERA ESTA INFORMACIÓN NO PERMITEN SE TENGA UNA EVALUACIÓN ADECUADA. POR LO QUE ESTOS DATOS SE CONSIDERAN INCOMPLETOS O PUEDEN SER ERRÓNEOS Y SERÁN COMPLEMENTADOS O CORREGIDOS A LA BREVEDAD

COMUNIDADES Y ENTORNOS CERTIFICADOS	COMUNIDAD	A	SI	MET	0.00	0.00	3.00	0.00	3.00	0.00	0.00	0.00	0.00	0.00	0.00	0.00	0.00	0.00	0.00	100.00%	
				NUM	0.00	0.00	3.00	0.00	3.00	0.00	0.00	0.00	0.00	0.00	0.00	0.00	0.00	0.00	0.00		0.00
				DEN																	

EVALUACIÓN CUALITATIVA

SE PRESENTA INFORMACIÓN PRELIMINAR, ESTO DEBIDO A LOS TIEMPOS DE SOLICITUD Y LOS TIEMPOS EN LOS QUE SE GENERA ESTA INFORMACIÓN NO PERMITEN SE TENGA UNA EVALUACIÓN ADECUADA. POR LO QUE ESTOS DATOS SE CONSIDERAN INCOMPLETOS O PUEDEN SER ERRÓNEOS Y SERÁN COMPLEMENTADOS O CORREGIDOS A LA BREVEDAD

ESCUELAS CERTIFICADAS	ESCUELA	A	SI	MET	0.00	5.00	10.00	0.00	15.00	0.00	0.00	0.00	0.00	0.00	0.00	0.00	0.00	0.00	0.00	100.00%	
				NUM	0.00	5.00	10.00	0.00	15.00	0.00	0.00	0.00	0.00	0.00	0.00	0.00	0.00	0.00	0.00		0.00
				DEN																	

EVALUACIÓN CUALITATIVA

SE PRESENTA INFORMACIÓN PRELIMINAR, ESTO DEBIDO A LOS TIEMPOS DE SOLICITUD Y LOS TIEMPOS EN LOS QUE SE GENERA ESTA INFORMACIÓN NO PERMITEN SE TENGA UNA EVALUACIÓN ADECUADA. POR LO QUE ESTOS DATOS SE CONSIDERAN INCOMPLETOS O PUEDEN SER ERRÓNEOS Y SERÁN COMPLEMENTADOS O CORREGIDOS A LA BREVEDAD

SUPERVISIONES A UNIDADES MEDICAS Y ADMINISTRATIVAS	SUPERVISI ON	A	SI	MET	70.00	72.00	72.00	36.00	250.00	70.00	72.00	72.00	72.00	72.00	72.00	28.00	60.00	50.00	47.00	100.55%
				NUM	70.00	72.00	72.00	36.00	250.00	70.00	72.00	72.00	72.00	72.00	72.00	28.00	60.00	50.00	47.00	
				DEN																

EVALUACIÓN CUALITATIVA

SE PRESENTA INFORMACIÓN PRELIMINAR, ESTO DEBIDO A LOS TIEMPOS DE SOLICITUD Y LOS TIEMPOS EN LOS QUE SE GENERA ESTA INFORMACIÓN NO PERMITEN SE TENGA UNA EVALUACIÓN ADECUADA. POR LO QUE ESTOS DATOS SE CONSIDERAN INCOMPLETOS O PUEDEN SER ERRÓNEOS Y SERÁN COMPLEMENTADOS O CORREGIDOS A LA BREVEDAD

EVENTOS DE CAPACITACION PERSONAL	EVENTO	A	SI	MET	16.00	30.00	30.00	20.00	90.00	16.00	30.00	30.00	30.00	30.00	16.00	24.00	13.00	23.00	23.00	115.00%
				NUM	16.00	30.00	30.00	20.00	90.00	16.00	30.00	30.00	30.00	30.00	16.00	24.00	13.00	23.00	23.00	
				DEN																

EVALUACIÓN CUALITATIVA

SE PRESENTA INFORMACIÓN PRELIMINAR, ESTO DEBIDO A LOS TIEMPOS DE SOLICITUD Y LOS TIEMPOS EN LOS QUE SE GENERA ESTA INFORMACIÓN NO PERMITEN SE TENGA UNA EVALUACIÓN ADECUADA. POR LO QUE ESTOS DATOS SE CONSIDERAN INCOMPLETOS O PUEDEN SER ERRÓNEOS Y SERÁN COMPLEMENTADOS O CORREGIDOS A LA BREVEDAD

CAPACITACION A PADRES EN MATERIA DE EDAS E IRAS	PERSONA	A	SI	MET	10.00	30.00	30.00	20.00	90.00	5250.00	5000.00	5000.00	5000.00	5000.00	10.00	30.00	5.00	12.00	80.00%
				NUM	10.00	30.00	30.00	20.00	90.00	5250.00	5000.00	5000.00	5000.00	5000.00	10.00	30.00	5.00	12.00	
				DEN															

EVALUACIÓN CUALITATIVA


SE PRESENTA INFORMACIÓN PRELIMINAR, ESTO DEBIDO A LOS TIEMPOS DE SOLICITUD Y LOS TIEMPOS EN LOS QUE SE GENERA ESTA INFORMACIÓN NO PERMITEN SE TENGA UNA EVALUACIÓN ADECUADA. POR LO QUE ESTOS DATOS SE CONSIDERAN INCOMPLETOS O PUEDEN SER ERRÓNEOS Y SERÁN COMPLEMENTADOS O CORREGIDOS A LA BREVEDAD

DETECCIONES POR MASTOGRAFIAS	DETECCION	A	SI	MET	465.00	467.00	467.00	467.00	1667.00	465.00	467.00	467.00	467.00	467.00	32.00	66.00	0.00	0.00	0.00%
				NUM	465.00	467.00	467.00	467.00	1667.00	465.00	467.00	467.00	467.00	467.00	32.00	66.00	0.00	0.00	
				DEN															

EVALUACIÓN CUALITATIVA

SE PRESENTA INFORMACIÓN PRELIMINAR, ESTO DEBIDO A LOS TIEMPOS DE SOLICITUD Y LOS TIEMPOS EN LOS QUE SE GENERA ESTA INFORMACIÓN NO PERMITEN SE TENGA UNA EVALUACIÓN ADECUADA. POR LO QUE ESTOS DATOS SE CONSIDERAN INCOMPLETOS O PUEDEN SER ERRÓNEOS Y SERÁN COMPLEMENTADOS O CORREGIDOS A LA BREVEDAD

EVENTOS DE CAPACITACION PERSONAL	EVENTO	A	SI	MET	16.00	30.00	30.00	20.00	90.00	16.00	30.00	30.00	30.00	30.00	16.00	24.00	13.00	23.00	23.00	115.00%
				NUM	16.00	30.00	30.00	20.00	90.00	16.00	30.00	30.00	30.00	30.00	16.00	24.00	13.00	23.00	23.00	
				DEN																



GOBIERNO DEL ESTADO DE SONORA


ETCA-III-04

INFORME DE AVANCE PROGRAMÁTICO 2017

TRIMESTRE: CUARTO

Gobierno del Estado de Sonora

CLAVE	NOMBRE DEL INDICADOR	UNIDAD DE MEDIDA	TIPO META	VAL. ACUM.	DATOS	PROGRAMADO ORIGINAL				MODIFICADO				REALIZADO			% DE AVANCE TRIMESTRAL	
						PRIMERO	SEGUNDO	TERCERO	CUARTO	ANUAL	PRIMERO	SEGUNDO	TERCERO	CUARTO	ANUAL	PRIMERO		SEGUNDO
DEPENDENCIA / ENTIDAD 11 SERVICIOS DE SALUD SONORA																		
EVALUACIÓN CUALITATIVA																		
NO SE DETECTAN CASOS DE ESTE PADECIMIENTO EN ESTA JURISDICCIÓN DURANTE EL TRIMESTRE.																		
	CASOS REGISTRADOS DE BRUCELOSIS.	CASO	A	SI	MET NUM DEN	2.00 2.00 DEN	2.00 2.00 DEN	2.00 2.00 DEN	2.00 2.00 DEN	6.00 6.00 DEN	2.00 2.00 DEN	2.00 2.00 DEN	2.00 2.00 DEN	2.00 2.00 DEN	2.00 2.00 DEN	2.00 2.00 DEN	0.00%	
	ATENCIÓN A CASOS POR OTRAS ENFERMEDADES TRANSMITIDAS POR VECTOR.	CASO	A	SI	MET NUM DEN	8.00 8.00 DEN	9.00 9.00 DEN	9.00 9.00 DEN	9.00 9.00 DEN	35.00 35.00 DEN	8.00 8.00 DEN	9.00 9.00 DEN	9.00 9.00 DEN	9.00 9.00 DEN	9.00 9.00 DEN	9.00 9.00 DEN	0.00%	
EVALUACIÓN CUALITATIVA																		
NO SE PRESENTAN CASOS DE ESTOS PADECIMIENTOS EN ESTA JURISDICCIÓN DURANTE EL PERIODO.																		
	LOCALIDADES TRABAJADAS EN PREVENCIÓN DEL VALUSISMO.	LOCALIDAD	A	SI	MET NUM DEN	2.00 2.00 DEN	2.00 2.00 DEN	2.00 2.00 DEN	2.00 2.00 DEN	8.00 8.00 DEN	2.00 2.00 DEN	2.00 2.00 DEN	2.00 2.00 DEN	2.00 2.00 DEN	2.00 2.00 DEN	2.00 2.00 DEN	0.00%	
EVALUACIÓN CUALITATIVA																		
SE PRESENTA INFORMACIÓN PRELIMINAR, ESTO DEBIDO A LOS TIEMPOS DE SOLICITUD Y LOS TIEMPOS EN LOS QUE SE GENERA ESTA INFORMACIÓN NO PERMITEN SE TENGA UNA EVALUACIÓN ADECUADA, POR LO QUE ESTOS DATOS SE CONSIDERAN INCOMPLETOS O PUEDEN SER ERRÓNEOS																		
	PACIENTES EN CONTROL DE OBESIDAD.	PERSONA	A	NO	MET NUM DEN	142.00 142.00 DEN	285.00 285.00 DEN	427.00 427.00 DEN	570.00 570.00 DEN	570.00 570.00 DEN	142.00 142.00 DEN	205.00 205.00 DEN	427.00 427.00 DEN	570.00 570.00 DEN	140.00 140.00 DEN	209.00 209.00 DEN	150.00 150.00 DEN	27.86%
EVALUACIÓN CUALITATIVA																		
SE PRESENTA INFORMACIÓN PRELIMINAR, ESTO DEBIDO A LOS TIEMPOS DE SOLICITUD Y LOS TIEMPOS EN LOS QUE SE GENERA ESTA INFORMACIÓN NO PERMITEN SE TENGA UNA EVALUACIÓN ADECUADA, POR LO QUE ESTOS DATOS SE CONSIDERAN INCOMPLETOS O PUEDEN SER ERRÓNEOS																		
	PERSONAS PICADAS POR ALUCIÁN.	CASO	A	SI	MET NUM DEN	40.00 40.00 DEN	40.00 40.00 DEN	40.00 40.00 DEN	40.00 40.00 DEN	160.00 160.00 DEN	40.00 40.00 DEN	40.00 40.00 DEN	40.00 40.00 DEN	40.00 40.00 DEN	38.00 38.00 DEN	41.00 41.00 DEN	77.00 77.00 DEN	235.00%
EVALUACIÓN CUALITATIVA																		
SE PRESENTA INFORMACIÓN PRELIMINAR, ESTO DEBIDO A LOS TIEMPOS DE SOLICITUD Y LOS TIEMPOS EN LOS QUE SE GENERA ESTA INFORMACIÓN NO PERMITEN SE TENGA UNA EVALUACIÓN ADECUADA, POR LO QUE ESTOS DATOS SE CONSIDERAN INCOMPLETOS O PUEDEN SER ERRÓNEOS																		
	UNIDADES INFORMANTES DEL SUVE EN LA JURISDICCIÓN.	UNIDAD	A	NO	MET NUM DEN	33.00 33.00 DEN	33.00 33.00 DEN	33.00 33.00 DEN	33.00 33.00 DEN	33.00 33.00 DEN	33.00 33.00 DEN	33.00 33.00 DEN	33.00 33.00 DEN	33.00 33.00 DEN	33.00 33.00 DEN	36.00 36.00 DEN	36.00 36.00 DEN	109.09%
EVALUACIÓN CUALITATIVA																		
SE INTEGRAN 3 UNIDADES, EN COMPARACIÓN CON LO PROGRAMADO ORIGINAL, LAS CUALES REPORTAN DATOS AL SISTEMA.																		
	INSTRUCCIONES APLICADAS EN TÉCNICAS DE GEPILLADO.	INSTRUCCIÓN	A	SI	MET NUM DEN	24826.00 24826.00 DEN	27530.00 27530.00 DEN	10893.00 10893.00 DEN	18404.00 18404.00 DEN	98682.00 98682.00 DEN	24826.00 24826.00 DEN	27530.00 27530.00 DEN	10893.00 10893.00 DEN	18404.00 18404.00 DEN	23753.00 23753.00 DEN	22294.00 22294.00 DEN	24714.00 24714.00 DEN	134.28%
EVALUACIÓN CUALITATIVA																		
SE PRESENTA INFORMACIÓN PRELIMINAR, ESTO DEBIDO A LOS TIEMPOS DE SOLICITUD Y LOS TIEMPOS EN LOS QUE SE GENERA ESTA INFORMACIÓN NO PERMITEN SE TENGA UNA EVALUACIÓN ADECUADA, POR LO QUE ESTOS DATOS SE CONSIDERAN INCOMPLETOS O PUEDEN SER ERRÓNEOS																		
	ATENCIÓN A BROTES EPIDEMIOLÓGICOS.	BROTE	A	SI	MET NUM DEN	4.00 4.00 DEN	6.00 6.00 DEN	7.00 7.00 DEN	4.00 4.00 DEN	21.00 21.00 DEN	4.00 4.00 DEN	6.00 6.00 DEN	7.00 7.00 DEN	4.00 4.00 DEN	12.00 12.00 DEN	10.00 10.00 DEN	14.00 14.00 DEN	150.00%



GOBIERNO DEL ESTADO DE SONORA


ETCA-III-04

INFORME DE AVANCE PROGRAMÁTICO 2017

TRIMESTRE: CUARTO

Gobierno del Estado de Sonora

DEPENDENCIA / ENTIDAD	NOMBRE DEL INDICADOR	UNIDAD MEDIDA	TPO META	VAL ACUM	PROGRAMADO ORIGINAL				MODIFICADO				REALIZADO				% DE AVANCE TRIMESTRAL						
					PRIMERO	SEGUNDO	TERCERO	CUARTO	ANUAL	PRIMERO	SEGUNDO	TERCERO	CUARTO	ANUAL	PRIMERO	SEGUNDO		TERCERO	CUARTO				
11 SERVICIOS DE SALUD SONORA	CONDONES DISTRIBUIDOS	CONDON	A	SI	MET	50000.00	60000.00	50000.00	70000.00	260000.00	50000.00	60000.00	60000.00	60000.00	70000.00	250000.00	76900.00	20327.00	33116.00	22072.00	30.65%		
				NUM	50000.00	60000.00	50000.00	70000.00	260000.00	50000.00	60000.00	60000.00	70000.00	250000.00	76900.00	20327.00	33116.00	22072.00					
				DEN																			
EVALUACIÓN CUALITATIVA																							
SE PRESENTA INFORMACIÓN PRELIMINAR, ESTO DEBIDO A LOS TIEMPOS DE SOLICITUD Y LOS TIEMPOS EN LOS QUE SE GENERA ESTA INFORMACIÓN NO PERMITEN SE TENGA UNA EVALUACIÓN ADECUADA, POR LO QUE ESTOS DATOS SE CONSIDERAN INCOMPLETOS O PUEDEN SER ERRÓNEOS Y SERÁN COMPLEMENTADOS O CORREGIDOS A LA BREVEDAD																							
DETECCIÓN DE PROBLEMAS DE VISION, AUDITIVOS Y DE POSTURA ENTRE OTROS.	ACCIÓN	A	SI	MET	4000.00	4000.00	1000.00	3000.00	12000.00	4000.00	4000.00	4000.00	4000.00	11000.00	12000.00	12000.00	1420.00	9490.00	16.00	13410.00	447.00%		
				NUM	4000.00	4000.00	1000.00	3000.00	12000.00	4000.00	4000.00	4000.00	4000.00	4000.00	4000.00	11000.00	12000.00	12000.00	1420.00	9490.00		16.00	13410.00
				DEN																			
EVALUACIÓN CUALITATIVA																							
SE PRESENTA INFORMACIÓN PRELIMINAR, ESTO DEBIDO A LOS TIEMPOS DE SOLICITUD Y LOS TIEMPOS EN LOS QUE SE GENERA ESTA INFORMACIÓN NO PERMITEN SE TENGA UNA EVALUACIÓN ADECUADA, POR LO QUE ESTOS DATOS SE CONSIDERAN INCOMPLETOS O PUEDEN SER ERRÓNEOS Y SERÁN COMPLEMENTADOS O CORREGIDOS A LA BREVEDAD																							
PASIENTES EMBARAZADAS EN CONTROL	CONSULTA	A	SI	MET	1646.00	1667.00	1510.00	1194.00	6017.00	1846.00	1667.00	1667.00	1667.00	1510.00	1194.00	6017.00	1925.00	1316.00	2003.00	1401.00	117.33%		
				NUM	1646.00	1667.00	1510.00	1194.00	6017.00	1846.00	1667.00	1667.00	1667.00	1667.00	1510.00	1194.00	6017.00	1925.00	1316.00	2003.00		1401.00	
				DEN																			
EVALUACIÓN CUALITATIVA																							
SE PRESENTA INFORMACIÓN PRELIMINAR, ESTO DEBIDO A LOS TIEMPOS DE SOLICITUD Y LOS TIEMPOS EN LOS QUE SE GENERA ESTA INFORMACIÓN NO PERMITEN SE TENGA UNA EVALUACIÓN ADECUADA, POR LO QUE ESTOS DATOS SE CONSIDERAN INCOMPLETOS O PUEDEN SER ERRÓNEOS Y SERÁN COMPLEMENTADOS O CORREGIDOS A LA BREVEDAD																							
DETECCIÓN DE ADICIONES.	DETECCIÓN	A	SI	MET	5000.00	5000.00	5000.00	5000.00	20000.00	5000.00	5000.00	5000.00	5000.00	5000.00	20000.00	4502.00	8200.00	6295.00	6135.00	122.70%			
				NUM	5000.00	5000.00	5000.00	5000.00	20000.00	5000.00	5000.00	5000.00	5000.00	5000.00	5000.00	5000.00	20000.00	4502.00	8200.00		6295.00	6135.00	
				DEN																			
EVALUACIÓN CUALITATIVA																							
SE PRESENTA INFORMACIÓN PRELIMINAR, ESTO DEBIDO A LOS TIEMPOS DE SOLICITUD Y LOS TIEMPOS EN LOS QUE SE GENERA ESTA INFORMACIÓN NO PERMITEN SE TENGA UNA EVALUACIÓN ADECUADA, POR LO QUE ESTOS DATOS SE CONSIDERAN INCOMPLETOS O PUEDEN SER ERRÓNEOS Y SERÁN COMPLEMENTADOS O CORREGIDOS A LA BREVEDAD																							
DETECCIÓN DE SINTOMAS PROSTATICOS.	DETECCIÓN	A	SI	MET	1750.00	1750.00	1750.00	1750.00	7000.00	1750.00	1750.00	1750.00	1750.00	1750.00	7000.00	681.00	978.00	802.00	765.00	43.71%			
				NUM	1750.00	1750.00	1750.00	1750.00	7000.00	1750.00	1750.00	1750.00	1750.00	1750.00	1750.00	1750.00	7000.00	681.00	978.00		802.00	765.00	
				DEN																			
EVALUACIÓN CUALITATIVA																							
SE PRESENTA INFORMACIÓN PRELIMINAR, ESTO DEBIDO A LOS TIEMPOS DE SOLICITUD Y LOS TIEMPOS EN LOS QUE SE GENERA ESTA INFORMACIÓN NO PERMITEN SE TENGA UNA EVALUACIÓN ADECUADA, POR LO QUE ESTOS DATOS SE CONSIDERAN INCOMPLETOS O PUEDEN SER ERRÓNEOS Y SERÁN COMPLEMENTADOS O CORREGIDOS A LA BREVEDAD																							
DETECCIONES CITOLÓGICAS DE PRIMERA VEZ	DETECCIÓN	A	SI	MET	726.00	726.00	726.00	727.00	2905.00	726.00	726.00	726.00	726.00	726.00	2905.00	170.00	324.00	184.00	310.00	42.84%			
				NUM	726.00	726.00	726.00	727.00	2905.00	726.00	726.00	726.00	726.00	726.00	726.00	726.00	2905.00	170.00	324.00		184.00	310.00	
				DEN																			
EVALUACIÓN CUALITATIVA																							
SE PRESENTA INFORMACIÓN PRELIMINAR, ESTO DEBIDO A LOS TIEMPOS DE SOLICITUD Y LOS TIEMPOS EN LOS QUE SE GENERA ESTA INFORMACIÓN NO PERMITEN SE TENGA UNA EVALUACIÓN ADECUADA, POR LO QUE ESTOS DATOS SE CONSIDERAN INCOMPLETOS O PUEDEN SER ERRÓNEOS Y SERÁN COMPLEMENTADOS O CORREGIDOS A LA BREVEDAD																							
ATENCIÓN POST EVENTO OBSTETRICO AL FINAL TOTAL DE LOS EVENTOS OBSTETRICOS.	ATENCIÓN	A	SI	MET	260.00	260.00	260.00	260.00	1072.00	260.00	260.00	260.00	260.00	260.00	1072.00	354.00	346.00	390.00	201.00	75.00%			
				NUM	260.00	260.00	260.00	260.00	1072.00	260.00	260.00	260.00	260.00	260.00	260.00	260.00	1072.00	354.00	346.00		390.00	201.00	
				DEN																			
EVALUACIÓN CUALITATIVA																							
SE PRESENTA INFORMACIÓN PRELIMINAR, ESTO DEBIDO A LOS TIEMPOS DE SOLICITUD Y LOS TIEMPOS EN LOS QUE SE GENERA ESTA INFORMACIÓN NO PERMITEN SE TENGA UNA EVALUACIÓN ADECUADA, POR LO QUE ESTOS DATOS SE CONSIDERAN INCOMPLETOS O PUEDEN SER ERRÓNEOS Y SERÁN COMPLEMENTADOS O CORREGIDOS A LA BREVEDAD																							
DETECCIONES CASOS DE VIOLENCIA INTRAFAMILIAR.	DETECCIÓN	A	SI	MET	2719.00	2719.00	2719.00	2719.00	10874.00	2719.00	2719.00	2719.00	2719.00	2719.00	10874.00	3317.00	1920.00	1692.00	2371.00	87.20%			
				NUM	2719.00	2719.00	2719.00	2719.00	10874.00	2719.00	2719.00	2719.00	2719.00	2719.00	2719.00	2719.00	10874.00	3317.00	1920.00		1692.00	2371.00	
				DEN																			



Gobierno del Estado de Sonora

GOBIERNO DEL ESTADO DE SONORA

ETCA-III-04

TRIMESTRE: CUARTO

INFORME DE AVANCE PROGRAMÁTICO 2017

CLAVE	NOMBRE DEL INDICADOR	UNIDAD DE MEDIDA	T.O.META	VAL. ACUM.				PROGRAMADO ORIGINAL				MODIFICADO				REALIZADO				% DE AVANCE TRIMESTRAL
				PRIMERO	SEGUNDO	TERCERO	CUARTO	ANUAL	PRIMERO	SEGUNDO	TERCERO	CUARTO	ANUAL	PRIMERO	SEGUNDO	TERCERO	CUARTO			

DEPENDENCIA / ENTIDAD 11 SERVICIOS DE SALUD SONORA

UNIDAD ADMINISTRATIVA 025 JURISDICCION SANITARIA # 5 NAVOJOA

EVENTOS DE CAPACITACION A PERSONAL	EVENTO	A	SI	MET				NUM				DEN	100.00	100.00	100.00	100.00	100.00	100.00	48.00	
				PRIMERO	SEGUNDO	TERCERO	CUARTO	ANUAL	PRIMERO	SEGUNDO	TERCERO									CUARTO
				25.00	25.00	25.00	25.00	25.00	25.00	25.00	25.00	25.00	25.00	100.00	100.00	100.00	100.00	100.00	100.00	48.00
				25.00	25.00	25.00	25.00	25.00	25.00	25.00	25.00	25.00	25.00	100.00	100.00	100.00	100.00	100.00	100.00	48.00
																				102.00%

EVALUACION CUALITATIVA

SE SUPERA LO PROPUESTO PARA ESTA META. ESTO YA SE VIO EN LA NECESIDAD DE REALIZAR EVENTOS FUERA DE PROGRAMA DEBIDO A SITUACIONES EMERGENTES.

CAPACITACION A PADRES EN MATERIA DE EDAS E IRAS.	PERSONA	A	SI	MET				NUM				DEN	25000.00	25000.00	25000.00	25000.00	25000.00	25000.00	3046.00	
				PRIMERO	SEGUNDO	TERCERO	CUARTO	ANUAL	PRIMERO	SEGUNDO	TERCERO									CUARTO
				5250.00	5000.00	6250.00	8500.00	25000.00	5000.00	5000.00	6250.00	8500.00	25000.00	25000.00	25000.00	25000.00	25000.00	25000.00	25000.00	3046.00
				5250.00	5000.00	6250.00	8500.00	25000.00	5000.00	5000.00	6250.00	8500.00	25000.00	25000.00	25000.00	25000.00	25000.00	25000.00	25000.00	3046.00
																				46.42%

EVALUACION CUALITATIVA

NO SE LOGRA LO PROPUESTO EN ESTE INDICADOR. SE BUSCARAN FORMAS DE CAPTAR MAS POBLACION EN LOS CENTROS DE SALUD Y DEMAS LUGARES DONDE SE OPERAN ESTAS PLATIFAS.

EVALUACION CUALITATIVA

DETECCIONES POR MASTOGRAMAS.

DETECCION	A	SI	MET				NUM				DEN	1800.00	1800.00	1800.00	1800.00	1800.00	1800.00	1800.00	30.21%	
			PRIMERO	SEGUNDO	TERCERO	CUARTO	ANUAL	PRIMERO	SEGUNDO	TERCERO										CUARTO
			450.00	450.00	450.00	450.00	1800.00	450.00	450.00	450.00	450.00	1800.00	1800.00	1800.00	1800.00	1800.00	1800.00	1800.00	1800.00	1800.00
			450.00	450.00	450.00	450.00	1800.00	450.00	450.00	450.00	450.00	1800.00	1800.00	1800.00	1800.00	1800.00	1800.00	1800.00	1800.00	1800.00
																				30.21%

EVALUACION CUALITATIVA

SE OBSERVA UN AVANCE POCO SUPERIOR EN ESTA META LOGRANDO BENEFICIAR A MAS MUJERES CON ESTE ESTUDIO.

ATENCIÓNES OTORGADAS A PERSONAS LESIONADAS	PERSONA	A	SI	MET				NUM				DEN	3000.00	3000.00	3000.00	3000.00	3000.00	3000.00	3000.00	44.14%
				PRIMERO	SEGUNDO	TERCERO	CUARTO	ANUAL	PRIMERO	SEGUNDO	TERCERO									
				820.00	860.00	1200.00	1200.00	3680.00	820.00	860.00	1200.00	1200.00	3680.00	3600.00	3600.00	3600.00	3600.00	3600.00	3600.00	3600.00
				820.00	860.00	1200.00	1200.00	3680.00	820.00	860.00	1200.00	1200.00	3680.00	3600.00	3600.00	3600.00	3600.00	3600.00	3600.00	3600.00
																				44.14%

EVALUACION CUALITATIVA

SE SOLICITAN MENOS ATENCIONES POR LESIONES DE VARIOS TIPOC DURANTE EL TRIMESTRE.

CONSULTAS OTORGADAS POR EDAS E IRAS.	CONSULTA	A	SI	MET				NUM				DEN	2025.00	2025.00	2025.00	2025.00	2025.00	2025.00	2025.00	43.64%
				PRIMERO	SEGUNDO	TERCERO	CUARTO	ANUAL	PRIMERO	SEGUNDO	TERCERO									
				2860.00	2730.00	3412.00	4640.00	13640.00	2860.00	2730.00	3412.00	4640.00	13640.00	3070.00	3070.00	3070.00	3070.00	3070.00	3070.00	3070.00
				2860.00	2730.00	3412.00	4640.00	13640.00	2860.00	2730.00	3412.00	4640.00	13640.00	3070.00	3070.00	3070.00	3070.00	3070.00	3070.00	3070.00
																				43.64%

EVALUACION CUALITATIVA

SE SOLICITAN MENOS CONSULTAS POR ESTOS PADECIMIENTOS. ATRIBUIBLE A LAS PLATICAS QUE SE DAN PARA LA PREVENCIÓN DE ESTAS ENFERMEDADES.

NACIMIENTOS ATENDIDOS.	PARTO	A	SI	MET				NUM				DEN	765.00	765.00	765.00	765.00	765.00	765.00	765.00	75.07%
				PRIMERO	SEGUNDO	TERCERO	CUARTO	ANUAL	PRIMERO	SEGUNDO	TERCERO									
				550.00	550.00	750.00	750.00	2500.00	550.00	550.00	750.00	750.00	2500.00	2500.00	2500.00	2500.00	2500.00	2500.00	2500.00	2500.00
				550.00	550.00	750.00	750.00	2500.00	550.00	550.00	750.00	750.00	2500.00	2500.00	2500.00	2500.00	2500.00	2500.00	2500.00	2500.00
																				75.07%

EVALUACION CUALITATIVA


SE EXPRESAN LOS NACIMIENTOS QUE SE DIERON DURANTE EL PERIODO EN LAS UNIDADES DE SALUD DE ESTA JURISDICCION.

DOSIS DE VACUNAS APLICADAS EN SEMANA NACIONAL DE SALUD	DOSIS	A	SI	MET				NUM				DEN	12444.00	12444.00	12444.00	12444.00	12444.00	12444.00	12444.00	111.46%
				PRIMERO	SEGUNDO	TERCERO	CUARTO	ANUAL	PRIMERO	SEGUNDO	TERCERO									
				11162.00	11162.00	0.00	11162.00	33486.00	11162.00	11162.00	11162.00	11162.00	33486.00	11162.00	11162.00	11162.00	11162.00	11162.00	11162.00	11162.00
				11162.00	11162.00	0.00	11162.00	33486.00	11162.00	11162.00	11162.00	11162.00	33486.00	11162.00	11162.00	11162.00	11162.00	11162.00	11162.00	11162.00
																				111.46%

EVALUACION CUALITATIVA

SE OBTIENEN RESULTADOS POSITIVOS EN CUANTO A LA APLICACION DE BIOLÓGICOS EN SEMANA NACIONAL SUPERANDO LA META ESTIPULADA.

CONSULTAS POR UNIDADES MEDICAS MOVILES	CONSULTA	A	SI	MET				NUM				DEN	13900.00	13900.00	13900.00	13900.00	13900.00	13900.00	13900.00	50.83%
				PRIMERO	SEGUNDO	TERCERO	CUARTO	ANUAL	PRIMERO	SEGUNDO	TERCERO									
				2750.00	2750.00	2750.00	2750.00	11000.00	2750.00	2750.00	2750.00	2750.00	11000.00	11000.00	11000.00	11000.00	11000.00	11000.00	11000.00	11000.00
				2750.00	2750.00	2750.00	2750.00	11000.00	2750.00	2750.00	2750.00	2750.00	11000.00	11000.00	11000.00	11000.00	11000.00	11000.00	11000.00	11000.00
																				50.83%



Gobierno del Estado de Sonora

GOBIERNO DEL ESTADO DE SONORA

ETCA-III-04

INFORME DE AVANCE PROGRAMÁTICO 2017

TRIMESTRE: CUARTO

CLAVE	NOMBRE DEL INDICADOR	UNID. MEDIDA	TIPO META	VAL ACUM.	DATOS				PROGRAMADO ORIGINAL				MODIFICADO				REALIZADO				% DE AVANCE TRIMESTRAL
					PRIMERO	SEGUNDO	TERCERO	CUARTO	ANUAL	PRIMERO	SEGUNDO	TERCERO	CUARTO	ANUAL	PRIMERO	SEGUNDO	TERCERO	CUARTO			

DEPENDENCIA / ENTIDAD 11 SERVICIOS DE SALUD SONORA

EVALUACIÓN CUALITATIVA

SE DETECTA 1 CASO DE RICKETTSIOSIS DURANTE EL TRIMESTRE

CASO	A	SI	MET	PROGRAMADO ORIGINAL				MODIFICADO				REALIZADO				% DE AVANCE TRIMESTRAL					
				PRIMERO	SEGUNDO	TERCERO	CUARTO	ANUAL	PRIMERO	SEGUNDO	TERCERO	CUARTO	ANUAL	PRIMERO	SEGUNDO		TERCERO	CUARTO			
CASOS NUEVOS DE LEPTA EN MUNICIPIOS CON ANTECEDENTES DE PADECIMIENTO EN LOS ÚLTIMOS 5 AÑOS				1.00	1.00	1.00	1.00	1.00	1.00	1.00	1.00	1.00	1.00	1.00	1.00	1.00	1.00	1.00	1.00	0.00%	
				NUM	0.00	0.00	0.00	0.00	0.00	0.00	0.00	0.00	0.00	0.00	0.00	0.00	0.00	0.00	0.00	0.00	0.00%
				DEN																	0.00%

EVALUACIÓN CUALITATIVA

NO SE REGISTRAN CASOS DE ESTE PADECIMIENTO DURANTE EL TRIMESTRE EN ESTA JURISDICCIÓN.

CASO	A	SI	MET	PROGRAMADO ORIGINAL				MODIFICADO				REALIZADO				% DE AVANCE TRIMESTRAL				
				PRIMERO	SEGUNDO	TERCERO	CUARTO	ANUAL	PRIMERO	SEGUNDO	TERCERO	CUARTO	ANUAL	PRIMERO	SEGUNDO		TERCERO	CUARTO		
ATENCIÓN A CASOS DE OTRAS ZONOSIS.				2.00	2.00	2.00	2.00	2.00	2.00	2.00	2.00	2.00	2.00	2.00	2.00	2.00	2.00	2.00	2.00	0.00%
				NUM	1.00	1.00	1.00	1.00	1.00	1.00	1.00	1.00	1.00	1.00	1.00	1.00	1.00	1.00	1.00	0.00%
				DEN																

EVALUACIÓN CUALITATIVA

NO SE REGISTRAN CASOS DE ESTE TIPO DE PADECIMIENTOS DURANTE EL TRIMESTRE EN ESTA JURISDICCIÓN.

CASO	A	SI	MET	PROGRAMADO ORIGINAL				MODIFICADO				REALIZADO				% DE AVANCE TRIMESTRAL					
				PRIMERO	SEGUNDO	TERCERO	CUARTO	ANUAL	PRIMERO	SEGUNDO	TERCERO	CUARTO	ANUAL	PRIMERO	SEGUNDO		TERCERO	CUARTO			
CASOS REGISTRADOS DE BRUCELLOSIS.				4.00	4.00	4.00	4.00	4.00	4.00	4.00	4.00	4.00	4.00	4.00	4.00	4.00	4.00	4.00	4.00	50.00%	
				NUM	1.00	1.00	1.00	1.00	1.00	1.00	1.00	1.00	1.00	1.00	1.00	1.00	1.00	1.00	1.00	1.00	50.00%
				DEN																	50.00%

EVALUACIÓN CUALITATIVA

SE REGISTRA 1 CASO DE ESTE PADECIMIENTO DURANTE EL TRIMESTRE.

CASO	A	SI	MET	PROGRAMADO ORIGINAL				MODIFICADO				REALIZADO				% DE AVANCE TRIMESTRAL					
				PRIMERO	SEGUNDO	TERCERO	CUARTO	ANUAL	PRIMERO	SEGUNDO	TERCERO	CUARTO	ANUAL	PRIMERO	SEGUNDO		TERCERO	CUARTO			
ATENCIÓN A CASOS POR OTRAS LOCALIDADES TRABAJADAS EN PREVENCIÓN DEL PALUDISMO.				8.00	8.00	8.00	8.00	8.00	8.00	8.00	8.00	8.00	8.00	8.00	8.00	8.00	8.00	8.00	8.00	0.00%	
				NUM	6.00	6.00	6.00	6.00	6.00	6.00	6.00	6.00	6.00	6.00	6.00	6.00	6.00	6.00	6.00	6.00	0.00%
				DEN																	0.00%

EVALUACIÓN CUALITATIVA

NO SE REGISTRAN CASOS DE ESTE PADECIMIENTO DURANTE EL TRIMESTRE EN ESTA JURISDICCIÓN.

LOCALIDAD	A	SI	MET	PROGRAMADO ORIGINAL				MODIFICADO				REALIZADO				% DE AVANCE TRIMESTRAL					
				PRIMERO	SEGUNDO	TERCERO	CUARTO	ANUAL	PRIMERO	SEGUNDO	TERCERO	CUARTO	ANUAL	PRIMERO	SEGUNDO		TERCERO	CUARTO			
PACIENTES EN CONTROL DE OBESIDAD.				25.00	25.00	25.00	25.00	25.00	25.00	25.00	25.00	25.00	25.00	25.00	25.00	25.00	25.00	25.00	25.00	20.07%	
				NUM	8.00	8.00	8.00	8.00	8.00	8.00	8.00	8.00	8.00	8.00	8.00	8.00	8.00	8.00	8.00	8.00	20.07%
				DEN																	20.07%

EVALUACIÓN CUALITATIVA


SE PRESENTA UN NUMERO INFERIOR AL PROYECTADO. SE CONSIDERA UNO DE LOS RETOS MAS GRANDES DEL PROGRAMA LOGRAR QUE LOS PACIENTES CONTINUEN EN EL PROGRAMA DE CONTROL. LO CUAL ES ALGO DIFICIL DE BUSCAR SIEMPRE NUEVAS ESTRATEGIAS PARA LOGRAR ESTE OBJETIVO.

PERSONA	A	NO	MET	PROGRAMADO ORIGINAL				MODIFICADO				REALIZADO				% DE AVANCE TRIMESTRAL					
				PRIMERO	SEGUNDO	TERCERO	CUARTO	ANUAL	PRIMERO	SEGUNDO	TERCERO	CUARTO	ANUAL	PRIMERO	SEGUNDO		TERCERO	CUARTO			
PERSONAS PICADAS POR ALACRAN.				45.00	45.00	45.00	45.00	45.00	45.00	45.00	45.00	45.00	45.00	45.00	45.00	45.00	45.00	45.00	45.00	212.50%	
				NUM	24.00	24.00	24.00	24.00	24.00	24.00	24.00	24.00	24.00	24.00	24.00	24.00	24.00	24.00	24.00	24.00	212.50%
				DEN																	212.50%

EVALUACIÓN CUALITATIVA

SE REGISTRAN MAS PICADURAS DE LAS ESPERADAS. SE INTENSIFICARAN ACCIONES DE PROMOCIÓN PARA ERRADICAR ALACRANES DENTRO Y FUERA DEL HOGAR.

UNIDAD	A	NO	MET	PROGRAMADO ORIGINAL				MODIFICADO				REALIZADO				% DE AVANCE TRIMESTRAL					
				PRIMERO	SEGUNDO	TERCERO	CUARTO	ANUAL	PRIMERO	SEGUNDO	TERCERO	CUARTO	ANUAL	PRIMERO	SEGUNDO		TERCERO	CUARTO			
UNIDADES INCORPORADAS DEL SUJETO EN LA JURISDICCIÓN.				80.00	80.00	80.00	80.00	80.00	80.00	80.00	80.00	80.00	80.00	80.00	80.00	80.00	80.00	80.00	80.00	100.00%	
				NUM	80.00	80.00	80.00	80.00	80.00	80.00	80.00	80.00	80.00	80.00	80.00	80.00	80.00	80.00	80.00	80.00	100.00%
				DEN																	100.00%




INFORME DE AVANCE PROGRAMÁTICO 2017

TRIMESTRE: CUARTO

Gobierno del Estado de Sonora

CLAVE	NOMBRE DEL INDICADOR	UNIDAD DE MEDIDA	TIPO META	VAL ACUM.	DATOS				PROGRAMADO ORIGINAL				MODIFICADO				REALIZADO				% DE AVANCE TRIMESTRAL	
					PRIMERO	SEGUNDO	TERCERO	CUARTO	ANUAL	PRIMERO	SEGUNDO	TERCERO	CUARTO	ANUAL	PRIMERO	SEGUNDO	TERCERO	CUARTO				
DEPENDENCIA / ENTIDAD 11 SERVICIOS DE SALUD SONORA																						
EVALUACIÓN CUALITATIVA																						
SE CUMPLE CON LO PROPUESTO PARA EL PERIODO.																						
	INSTRUCCIONES APLICADAS EN TÉCNICAS DE CEPILLADO.	INSTRUCCION	A	SI	MET NUM	10008.00	14922.00	14922.00	7250.00	14922.00	14922.00	14922.00	14922.00	14922.00	14922.00	14922.00	14922.00	14922.00	14922.00	14922.00	14922.00	90.25%
	EVALUACIÓN CUALITATIVA				NUM	10008.00	14922.00	14922.00	7250.00	14922.00	14922.00	14922.00	14922.00	14922.00	14922.00	14922.00	14922.00	14922.00	14922.00	14922.00	14922.00	
SE LOGRA Y SUPERA LO PROGRAMADO. ESTO YA QUE SE CONTÓ CON EL MATERIAL Y EL PERSONAL ADECUADO PARA LLEVAR A CABO ESTAS ACCIONES.																						
	ATENCIÓN A BROTES EPIDEMIOLÓGICOS.	BROTE	A	SI	MET NUM	4.00	4.00	4.00	7.00	4.00	4.00	4.00	4.00	4.00	4.00	4.00	4.00	4.00	4.00	4.00	4.00	150.00%
	EVALUACIÓN CUALITATIVA				NUM	4.00	4.00	4.00	7.00	4.00	4.00	4.00	4.00	4.00	4.00	4.00	4.00	4.00	4.00	4.00	4.00	
SE REGISTRAN Y CONTROLAN 6 BROTES EPIDEMIOLÓGICOS EN ESTA JURISDICCIÓN DURANTE EL TRIMESTRE.																						
	CASOS SOSPECHOSOS A COLERA.	DETECCION	A	SI	MET NUM	156.00	386.00	386.00	290.00	136.00	970.00	156.00	310.00	290.00	290.00	290.00	290.00	290.00	290.00	290.00	290.00	16.17%
	EVALUACIÓN CUALITATIVA				NUM	156.00	386.00	386.00	290.00	136.00	970.00	156.00	310.00	290.00	290.00	290.00	290.00	290.00	290.00	290.00	290.00	
SE PRESENTA INFORMACIÓN PRELIMINAR, ESTO DEBIDO A LOS TIEMPOS DE SOLICITUD Y LOS TIEMPOS EN LOS QUE SE GENERA ESTA INFORMACIÓN NO PERMITEN SE TENGA UNA EVALUACIÓN ADECUADA, POR LO QUE ESTOS DATOS SE CONSIDERAN INCOMPLETOS O PUEDEN SER ERRÓNEOS Y SERÁN COMPLEMENTADOS O CORREGIDOS A LA BREVEDAD																						
	ANIMALES VAGUADOS.	DOSES	A	SI	MET NUM	57000.00	3000.00	3000.00	12750.00	2250.00	75000.00	3000.00	3000.00	3000.00	3000.00	3000.00	3000.00	3000.00	3000.00	3000.00	3000.00	4.62%
	EVALUACIÓN CUALITATIVA				NUM	57000.00	3000.00	3000.00	12750.00	2250.00	75000.00	3000.00	3000.00	3000.00	3000.00	3000.00	3000.00	3000.00	3000.00	3000.00	3000.00	
SE PRESENTA INFORMACIÓN PRELIMINAR, ESTO DEBIDO A LOS TIEMPOS DE SOLICITUD Y LOS TIEMPOS EN LOS QUE SE GENERA ESTA INFORMACIÓN NO PERMITEN SE TENGA UNA EVALUACIÓN ADECUADA, POR LO QUE ESTOS DATOS SE CONSIDERAN INCOMPLETOS O PUEDEN SER ERRÓNEOS Y SERÁN COMPLEMENTADOS O CORREGIDOS A LA BREVEDAD																						
	LOCALIDADES TRABAJADAS EN PREVENCIÓN DEL DENGUE.	LOCALIDAD	A	SI	MET NUM	33.00	55.00	55.00	66.00	66.00	220.00	33.00	33.00	33.00	33.00	33.00	33.00	33.00	33.00	33.00	33.00	210.60%
	EVALUACIÓN CUALITATIVA				NUM	33.00	55.00	55.00	66.00	66.00	220.00	33.00	33.00	33.00	33.00	33.00	33.00	33.00	33.00	33.00	33.00	
SE REALIZAN LABORES PARA LA PREVENCIÓN DE DENGUE EN MAS LOCALIDADES DE LAS QUE INICIALMENTE SE HABIA CONSIDERADO. ESTO POR RECOMENDACIONES DEL PERSONAL DE EPIDEMIOLOGIA.																						
	DETECCIONES DE TUBERCULOSIS PULMONAR.	DETECCION	A	SI	MET NUM	318.00	318.00	318.00	318.00	318.00	1274.00	318.00	318.00	318.00	318.00	318.00	318.00	318.00	318.00	318.00	318.00	60.06%
	EVALUACIÓN CUALITATIVA				NUM	318.00	318.00	318.00	318.00	318.00	1274.00	318.00	318.00	318.00	318.00	318.00	318.00	318.00	318.00	318.00	318.00	
NO SE LOGRA LO PROPUESTO PARA EL TRIMESTRE, SIENDO ESTAS LAS DETECCIONES QUE SE REGISTRARON.																						
	GRUPOS ADOLÉScentes PROMOTORES DE LA SALUD (GAPS) EN OPERACIÓN.	GRUPO	A	NO	MET NUM	5.00	5.00	5.00	5.00	5.00	5.00	5.00	5.00	5.00	5.00	5.00	5.00	5.00	5.00	5.00	5.00	60.00%
	EVALUACIÓN CUALITATIVA				NUM	5.00	5.00	5.00	5.00	5.00	5.00	5.00	5.00	5.00	5.00	5.00	5.00	5.00	5.00	5.00	5.00	
CONTINUAN EN FUNCIÓN LOS 3 GRUPOS DEL PERIODO ANTERIOR.																						
	16% DE MUJERES CON EDUCACION POR EXPLORACION CLINICA.	DETECCION	A	SI	MET NUM	872.00	873.00	873.00	873.00	873.00	3491.00	872.00	873.00	873.00	873.00	873.00	873.00	873.00	873.00	873.00	873.00	19.24%
	EVALUACIÓN CUALITATIVA				NUM	872.00	873.00	873.00	873.00	873.00	3491.00	872.00	873.00	873.00	873.00	873.00	873.00	873.00	873.00	873.00	873.00	




GOBIERNO DEL ESTADO DE SONORA
ESTADO DE SONORA

GOBIERNO DEL ESTADO DE SONORA

INFORME DE AVANCE PROGRAMÁTICO 2017

ETCA-III-04
TRIMESTRE: CUARTO

CLAVE	NOMBRE DEL INDICADOR	UNIDAD MEDIDA	VAL. ACUM.	TIPO META	PROGRAMADO ORIGINAL				MODIFICADO				REALIZADO				% DE AVANCE TRIMESTRAL							
					PRIMERO	SEGUNDO	TERCERO	CUARTO	ANUAL	PRIMERO	SEGUNDO	TERCERO	CUARTO	ANUAL	PRIMERO	SEGUNDO		TERCERO	CUARTO					
DEPENDENCIA / ENTIDAD 11 SERVICIOS DE SALUD SONORA																								
EVALUACIÓN CUALITATIVA																								
SE LOGRA Y SUPERA LO PROPUESTO. ESTO GRACIAS A LA PROMOCIÓN DE ESTAS ACCIONES, LOGRANDO MAS ACEPTACIÓN DE USUARIAS DE ALGUNA METODO ANTICONCEPTIVO.																								
	DETECCION DE CASOS DE VIOLENCIA INTRAFAMILIAR.	DETECCION A	SI	MET	352.00	480.00	240.00	520.00	1000.00	352.00	480.00	240.00	520.00	1000.00	352.00	480.00	240.00	520.00	1000.00	302.65%				
				NUM	352.00	480.00	240.00	520.00	1000.00	352.00	480.00	240.00	520.00	1000.00	352.00	480.00	240.00	520.00	1000.00					
				DEN																				
EVALUACIÓN CUALITATIVA																								
SE LOGRA Y SUPERA LO PROPUESTO PARA ESTA META DURANTE EL PERIODO, ESTO YA QUE SE INTENSIFICARON LAS ACCIONES DE ESTE PROGRAMA.																								
	COMUNIDADES INDIGENAS ATENDIDAS.	COMUNIDAD	NO	MET	484.00	484.00	484.00	484.00	484.00	550.00	550.00	550.00	550.00	550.00	550.00	550.00	550.00	550.00	550.00	550.00	113.00%			
				NUM	484.00	484.00	484.00	484.00	484.00	550.00	550.00	550.00	550.00	550.00	550.00	550.00	550.00	550.00	550.00	550.00				
				DEN																				
EVALUACIÓN CUALITATIVA																								
SE CUMPLE CON LO PROPUESTO EN ESTA META.																								
	ATENCION A MIGRANTES	PERSONA	SI	MET	1105.00	1025.00	1495.00	2275.00	5500.00	1105.00	1025.00	1495.00	2275.00	5500.00	1105.00	1025.00	1495.00	2275.00	5500.00	2029.00	1976.00	60.27%		
				NUM	1105.00	1025.00	1495.00	2275.00	5500.00	1105.00	1025.00	1495.00	2275.00	5500.00	1105.00	1025.00	1495.00	2275.00	5500.00	2029.00	1976.00			
				DEN																				
EVALUACIÓN CUALITATIVA																								
NO REALIZA LO ESPERADO PARA EL PERIODO, SIENDO ESTAS LAS ATENCIONES QUE SE SOLICITARON.																								
	PERSONAS CAPACITADAS (PRIMEROS AUXILIOS).	PERSONA	SI	MET	67.00	67.00	67.00	67.00	268.00	67.00	67.00	67.00	67.00	268.00	67.00	67.00	67.00	67.00	268.00	100.00	74.00	74.00	110.44%	
				NUM	67.00	67.00	67.00	67.00	268.00	67.00	67.00	67.00	67.00	268.00	67.00	67.00	67.00	67.00	268.00	100.00	74.00	74.00		
				DEN																				
EVALUACIÓN CUALITATIVA																								
SE LOGRA Y SUPERA LA CAPACITACION DE PERSONAS DURANTE EL PERIODO EN ESTA JURISDICCION BUENA ACEPTACION DE LAS ACCIONES DE ESTE PROGRAMA.																								
	PERSONAS CAPACITADAS (PROMOCION DE LA SALUD).	PERSONA	SI	MET	28000.00	32000.00	15000.00	25000.00	100000.00	28000.00	32000.00	15000.00	25000.00	100000.00	23711.00	22170.00	17454.00	17000.00	17000.00	100000.00	22170.00	17454.00	17000.00	88.03%
				NUM	28000.00	32000.00	15000.00	25000.00	100000.00	28000.00	32000.00	15000.00	25000.00	100000.00	23711.00	22170.00	17454.00	17000.00	17000.00	100000.00	22170.00	17454.00	17000.00	
				DEN																				
EVALUACIÓN CUALITATIVA																								
NO SE LOGRA LO ESPERADO PARA EL PERIODO, SE PROMOCIONARON MAS ESTAS PRATICAS PARA LOGRAR CUBRIR MAS POBLACION.																								
	COMUNIDADES Y ENTORNOS CERTIFICADOS.	COMUNIDAD	SI	MET	0.00	2.00	2.00	1.00	5.00	0.00	2.00	2.00	1.00	5.00	0.00	0.00	0.00	0.00	5.00	0.00	0.00	0.00	300.00%	
				NUM	0.00	2.00	2.00	1.00	5.00	0.00	2.00	2.00	1.00	5.00	0.00	0.00	0.00	0.00	5.00	0.00	0.00	0.00		
				DEN																				
EVALUACIÓN CUALITATIVA																								
SE LOGRA Y SUPERA LO PROPUESTO PARA EL PERIODO.																								
	ESCUELAS CERTIFICADAS.	ESCUELA	SI	MET	0.00	13.00	0.00	14.00	35.00	0.00	13.00	0.00	14.00	35.00	0.00	0.00	0.00	0.00	35.00	0.00	0.00	0.00	92.85%	
				NUM	0.00	13.00	0.00	14.00	35.00	0.00	13.00	0.00	14.00	35.00	0.00	0.00	0.00	0.00	35.00	0.00	0.00	0.00		
				DEN																				
EVALUACIÓN CUALITATIVA																								
SE PRESENTA UN AVANCE SIMILAR AL PROGRAMADO PARA EL TRIMESTRE.																								
	SUPERVISIONES A UNIDADES MEDICAS Y ADMINISTRATIVAS.	SUPERVISIÓN	SI	MET	80.00	120.00	120.00	80.00	400.00	80.00	120.00	120.00	80.00	400.00	67.00	64.00	95.00	80.00	400.00	67.00	64.00	95.00	100.00%	
				NUM	80.00	120.00	120.00	80.00	400.00	80.00	120.00	120.00	80.00	400.00	67.00	64.00	95.00	80.00	400.00	67.00	64.00	95.00		
				DEN																				



Gobierno del Estado de Sonora

GOBIERNO DEL ESTADO DE SONORA

ETCA-III-04

INFORME DE AVANCE PROGRAMÁTICO 2017

TRIMESTRE: CUARTO

CLAVE	NOMBRE DEL INDICADOR	UNIDAD DE MEDIDA	TIPO META	VAL. ACUM.	PROGRAMADO ORIGINAL				MODIFICADO				REALIZADO			% DE AVANCE TRIMESTRAL
					PRIMERO	SEGUNDO	TERCERO	CUARTO	ANUAL	PRIMERO	SEGUNDO	TERCERO	CUARTO	ANUAL	PRIMERO	

DEPENDENCIA / ENTIDAD 11 SERVICIOS DE SALUD SONORA

EVALUACIÓN CUALITATIVA
SE CUMPLE CON LO PROPUESTO PARA EL PERIODO.

UNIDAD ADMINISTRATIVA 026 JURISDICCIÓN SANITARIA # 6 SAN LUIS RIO COLORADO

SUPERVISIONES A UNIDADES MEDICAS Y ADMINISTRATIVAS	SUPERVISI ON	A	SI	MET			NUM			DEN			100.00%
				0.00	0.00	0.00	0.00	0.00	0.00	0.00	0.00	0.00	
				0.00	0.00	0.00	0.00	0.00	0.00	0.00	0.00	0.00	0.00

EVALUACIÓN CUALITATIVA
DEBIDO A UN ERROR INVOLUNTARIO SE OMITIÓ LA CAPTURA DE INFORMACION DEL TRIMESTRE PASADO, DEBIENDO HABER ANOTADO 2 SUPERVISIONES, DURANTE ESTE PERIODO, SE LE CUENTAN LAS DOS SUPERVISIONES A LAS CUALES SE SUMAN LAS 2 DEL TERCER TRIMESTRE. LA FALTA DE DATOS AFECTA ESTA META, YA QUE SOLO SE LLEVARON A CABO LAS PROGRAMADAS DENTRO DE SAN LUIS RIO COLORADO. EXISTE AFECTACION PRESUPUESTAL EN EL PROGRAMA DE SUPERVISIONES.

ESCUELAS CERTIFICADAS	ESCUELA	A	SI	MET			NUM			DEN			0.00%
				0.00	0.00	0.00	0.00	0.00	0.00	0.00	0.00	0.00	
				0.00	0.00	0.00	0.00	0.00	0.00	0.00	0.00	0.00	0.00

EVALUACIÓN CUALITATIVA
NO SE LOGRA LO PROPUESTO EN ESTA META. SE EXPLICA QUE ESTAS ACCIONES PUEDEN TOMAR MAS DEL TRIMESTRE PARA TERMINARSE, POR LO QUE LAS ACCIONES CERTIFICACION SE LLEVAN A CABO AUN TERMINANDO EL PERIODO Y OFICIALMENTE NO SE CONTABILIZAN HASTA QUE SE FINALICEN.

COMUNIDADES Y ENTORNOS CERTIFICADOS	COMUNIDA D	A	SI	MET			NUM			DEN			0.00%
				0.00	0.00	0.00	0.00	0.00	0.00	0.00	0.00	0.00	
				0.00	0.00	0.00	0.00	0.00	0.00	0.00	0.00	0.00	0.00

EVALUACIÓN CUALITATIVA
NO SE LOGRA LO PROPUESTO EN ESTA META. SE EXPLICA QUE ESTAS ACCIONES PUEDEN TOMAR MAS DEL TRIMESTRE PARA TERMINARSE, POR LO QUE LAS ACCIONES CERTIFICACION SE LLEVAN A CABO AUN TERMINANDO EL PERIODO Y OFICIALMENTE NO SE CONTABILIZAN HASTA QUE SE FINALICEN.

PERSONAS CAPACITADAS (PROVISION DE LA SALUD)	PERSONA	A	SI	MET			NUM			DEN			100.00%
				0.00	0.00	0.00	0.00	0.00	0.00	0.00	0.00	0.00	
				0.00	0.00	0.00	0.00	0.00	0.00	0.00	0.00	0.00	0.00

EVALUACIÓN CUALITATIVA
LA BAJA SE EXPLICA QUE SE DEBE A UN SUBREGISTRO DE INFORMACION, YA SE ESTA TRABAJANDO PARA RESOLVER ESTE PROBLEMA, POR PARTE DEL PERSONAL DE PROGRAMAS.

PERSONAS CAPACITADAS (PRIMEROS AUXILIOS)	PERSONA	A	SI	MET			NUM			DEN			100.00%
				0.00	0.00	0.00	0.00	0.00	0.00	0.00	0.00	0.00	
				0.00	0.00	0.00	0.00	0.00	0.00	0.00	0.00	0.00	0.00


EVALUACIÓN CUALITATIVA
SE OBTIENE UN BUEN RESULTADO EN ESTA META, LOGRANDO CAPACITAR A MAS POBLACION.

ATENCIÓN A MIGRANTES	PERSONA	A	SI	MET			NUM			DEN			100.00%
				0.00	0.00	0.00	0.00	0.00	0.00	0.00	0.00	0.00	
				0.00	0.00	0.00	0.00	0.00	0.00	0.00	0.00	0.00	0.00

EVALUACIÓN CUALITATIVA
SE SUPERA LO PROPUESTO EN LA META, SE DEBE CONSIDERAR LA UBICACION GEOGRAFICA DE ESTA JURISDICCIÓN.

COMUNIDADES INDIGENAS ATENDIDAS	COMUNIDA D	A	NO	MET			NUM			DEN			0.00%
				1.00	1.00	1.00	1.00	1.00	1.00	1.00	1.00		
				1.00	1.00	1.00	1.00	1.00	1.00	1.00	1.00	1.00	0.00

EVALUACIÓN CUALITATIVA
COMO SE PUEDE OBSERVAR, DURANTE EL TERCER Y CUARTO TRIMESTRE, LA ATENCIÓN A LA SALUD DE LA COMUNIDAD INDIGENA QUE COMPETE A ESTA JURISDICCIÓN NO SE LLEVO A CABO, ESTO SE DEBE A QUE SE DA UN NUEVO ENFOQUE EN EL PROGRAMA, EL CUAL NO CONTEMPLA A LA COMUNIDAD EN CUESTION POR LO QUE ADMINISTRATIVAMENTE NO SE CUMPLIO CON LO PROPUESTO.



GOBIERNO DEL ESTADO DE SONORA

ETCA-III-04

INFORME DE AVANCE PROGRAMÁTICO 2017

TRIMESTRE: CUARTO

Comisión de
Estado de Sonora

CLAVE	NOMBRE DEL INDICADOR	UNIDAD MEDIDA	TIPO META	VAL. ACUM.			PROGRAMADO ORIGINAL				MODIFICADO				REALIZADO				% DE AVANCE TRIMESTRAL
				SI	NUM	DEN	- PRIMERO	SEGUNDO	TERCERO	CUARTO	ANUAL	PRIMERO	SEGUNDO	TERCERO	CUARTO	ANUAL	PRIMERO	SEGUNDO	

DEPENDENCIA / ENTIDAD 11 SERVICIOS DE SALUD SONORA.

EVALUACIÓN CUALITATIVA	DETECCIÓN	A	SI	MET			PROGRAMADO ORIGINAL				MODIFICADO				REALIZADO				% DE AVANCE TRIMESTRAL
				NUM	DEN	VAL. ACUM.	- PRIMERO	SEGUNDO	TERCERO	CUARTO	ANUAL	PRIMERO	SEGUNDO	TERCERO	CUARTO	ANUAL	PRIMERO	SEGUNDO	

SE LOGRA Y SUPERA LO PROPUESTO. ESTO GRACIAS A INTENSIFICACIÓN DE ACCIONES POR PARTE DEL PERSONAL DE ESTE PROGRAMA, LOGRANDO REALIZAR MAS DETECCIONES.

EVALUACIÓN CUALITATIVA	ATENCIÓN	A	SI	MET			PROGRAMADO ORIGINAL				MODIFICADO				REALIZADO				% DE AVANCE TRIMESTRAL
				NUM	DEN	VAL. ACUM.	- PRIMERO	SEGUNDO	TERCERO	CUARTO	ANUAL	PRIMERO	SEGUNDO	TERCERO	CUARTO	ANUAL	PRIMERO	SEGUNDO	

EL AVANCE EXPUESTO SON LOS METODOS ANTICONCEPTIVOS QUE SE ACEPTARON POR PARTE DE LAS USUARIAS.

EVALUACIÓN CUALITATIVA	DETECCIONES CITOLOGICAS DE PRIMERA VEZ	A	SI	MET			PROGRAMADO ORIGINAL				MODIFICADO				REALIZADO				% DE AVANCE TRIMESTRAL
				NUM	DEN	VAL. ACUM.	- PRIMERO	SEGUNDO	TERCERO	CUARTO	ANUAL	PRIMERO	SEGUNDO	TERCERO	CUARTO	ANUAL	PRIMERO	SEGUNDO	

AL MOMENTO EN QUE SE SOLICITA ESTE INFORME, NO SE CUENTA CON INFORMACION REFERENTE A ESTA META, ESTO DEBIDO A QUE LOS SISTEMAS DE INFORMACION AUN ESTAN SIENDO ALIMENTADOS POR LO QUE ESTA INFORMACION SE CONSIDERA INCOMPLETA Y PRELIMINAR.

EVALUACIÓN CUALITATIVA	DETECCIÓN DE SINTOMAS PROSTATICOS.	A	SI	MET			PROGRAMADO ORIGINAL				MODIFICADO				REALIZADO				% DE AVANCE TRIMESTRAL
				NUM	DEN	VAL. ACUM.	- PRIMERO	SEGUNDO	TERCERO	CUARTO	ANUAL	PRIMERO	SEGUNDO	TERCERO	CUARTO	ANUAL	PRIMERO	SEGUNDO	

SE CUMPLE CON LO PROPUESTO PARA EL PERIODO.

EVALUACIÓN CUALITATIVA	DETECCIÓN DE ADICIONES.	A	SI	MET			PROGRAMADO ORIGINAL				MODIFICADO				REALIZADO				% DE AVANCE TRIMESTRAL
				NUM	DEN	VAL. ACUM.	- PRIMERO	SEGUNDO	TERCERO	CUARTO	ANUAL	PRIMERO	SEGUNDO	TERCERO	CUARTO	ANUAL	PRIMERO	SEGUNDO	

NO SE LOGRA LO PROPUESTO PARA EL TRIMESTRE. SE NOTA CIERTA RESISTENCIA A LLENAR EL CUESTIONARIO PARA ESTA DETECCIÓN, POR LO QUE SE BUSCARAN NUEVAS ESTRATEGIAS PARA LOGRAR ESTA META EN LO RECORRENTE.

EVALUACIÓN CUALITATIVA	PACIENTES EMBARAZADAS EN CONTROL	A	SI	MET			PROGRAMADO ORIGINAL				MODIFICADO				REALIZADO				% DE AVANCE TRIMESTRAL
				NUM	DEN	VAL. ACUM.	- PRIMERO	SEGUNDO	TERCERO	CUARTO	ANUAL	PRIMERO	SEGUNDO	TERCERO	CUARTO	ANUAL	PRIMERO	SEGUNDO	


NO SE LLEGA AL NUMERO PROPUESTO, SIENDO ESTA LA CANTIDAD DE MUJERES EMBARAZADAS QUE SE REGISTRARON EN EL PROGRAMA DE CONTROL DURANTE EL PERIODO

EVALUACIÓN CUALITATIVA	DETECCIÓN DE PROBLEMAS DE VISION, AUDITIVOS Y DE POSTURA ENTRE OTROS.	A	SI	MET			PROGRAMADO ORIGINAL				MODIFICADO				REALIZADO				% DE AVANCE TRIMESTRAL
				NUM	DEN	VAL. ACUM.	- PRIMERO	SEGUNDO	TERCERO	CUARTO	ANUAL	PRIMERO	SEGUNDO	TERCERO	CUARTO	ANUAL	PRIMERO	SEGUNDO	

SE REPROGRAMAN ACCIONES EN ESTA META, ASI MISMO SE OBSERVA QUE SE SUPERA LO PROPUESTO PARA EL TRIMESTRE Y EL AÑO. ESTO POR INTENSIFICACION DE ACCIONES EN PLANTELES ESCOLARES.

EVALUACIÓN CUALITATIVA	CONDONES DISTRIBUIDOS.	A	SI	MET			PROGRAMADO ORIGINAL				MODIFICADO				REALIZADO				% DE AVANCE TRIMESTRAL
				NUM	DEN	VAL. ACUM.	- PRIMERO	SEGUNDO	TERCERO	CUARTO	ANUAL	PRIMERO	SEGUNDO	TERCERO	CUARTO	ANUAL	PRIMERO	SEGUNDO	

DURANTE EL CUARTO TRIMESTRE, SE DISTRIBUYEN 8,657 PRESERVATIVOS EN LA POBLACION, CANTIDAD INFERIOR A LA PROPUESTA. ESTO SE DEBE A QUE SE DIO UN DESABASTO DE LOS MISMOS, ASI MISMO, DEBIDO A LOS TIEMPOS EN LOS CUALES SE SOLICITO ESTA INFORMACION DURANTE EL TRIMESTRE ANTERIOR, NO SE LOGRO CARGAR EN TIEMPO, POR LO CUAL SE SUMA EL LOGRO DE ESE PERIODO (22,978) A ESTE, RESULTANDO COMO TOTAL 32,635 PRESERVATIVOS REPARADOS.



Gobierno del Estado de Sonora


GOBIERNO DEL ESTADO DE SONORA

ETCA-III-04

INFORME DE AVANCE PROGRAMÁTICO 2017

TRIMESTRE: CUARTO

CLAVE	NOMBRE DEL INDICADOR	UNIDAD	TIPO META	VAL. ACUM.	DATOS				MODIFICADO				REALIZADO				% DE AVANCE TRIMESTRAL													
					PRIMERO	SEGUNDO	TERCERO	CUARTO	ANUAL	PRIMERO	SEGUNDO	TERCERO	CUARTO	ANUAL	PRIMERO	SEGUNDO		TERCERO	CUARTO											
DEPENDENCIA / ENTIDAD : 11 SERVICIOS DE SALUD SONORA																														
EVALUACIÓN CUALITATIVA																														
SE CUMPLE CON LO PROPUESTO EN ESTA META.																														
	UNIDADES INFORMATIVAS DEL SUJETO EN LA JURISDICCIÓN.	UNIDAD	A	NO	MET	NUM	DEN	0.00	0.00	0.00	0.00	0.00	0.00	0.00	0.00	0.00	0.00	0.00	0.00	0.00	0.00	0.00	0.00	0.00	0.00	0.00	0.00	100.00%		
	PERSONAS PICADAS POR ALACRAN.	CASO	A	SI	MET	NUM	DEN	0.00	0.00	0.00	0.00	0.00	0.00	0.00	0.00	0.00	0.00	0.00	0.00	0.00	0.00	0.00	0.00	0.00	0.00	0.00	0.00	0.00	100.00%	
EVALUACIÓN CUALITATIVA																														
SE REGISTRAN 12 PICADURAS DE ALACRAN DURANTE EL PERIODO. CANTIDAD SIMILAR A LA ESPERADA.																														
	PACIENTES EN CONTROL DE OBESIDAD.	PERSONA	A	NO	MET	NUM	DEN	0.00	0.00	0.00	0.00	0.00	0.00	0.00	0.00	0.00	0.00	0.00	0.00	0.00	0.00	0.00	0.00	0.00	0.00	0.00	0.00	0.00	0.00	100.00%
EVALUACIÓN CUALITATIVA																														
SE OBTIENEN BUENOS RESULTADOS EN ESTA META. GRACIAS AL TRABAJO DEL PERSONAL DE ESTE PROGRAMA. LOGRANDO CAPTAR Y MANTENER A LOS PACIENTES DENTRO DEL PROGRAMA DE CONTROL.																														
	ATENCIÓN A CASOS POR OTRAS ENFERMEDADES TRANSMISIDAS POR VECTOR.	CASO	A	SI	MET	NUM	DEN	0.00	0.00	0.00	0.00	0.00	0.00	0.00	0.00	0.00	0.00	0.00	0.00	0.00	0.00	0.00	0.00	0.00	0.00	0.00	0.00	0.00	0.00	100.00%
EVALUACIÓN CUALITATIVA																														
SE ATENDEN 43 CASOS DE ESTE TIPO DE PADECIMIENTOS DURANTE EL TRIMESTRE.																														
	ATENCIÓN A CASOS DE OTRAS ZONOSIS.	CASO	A	SI	MET	NUM	DEN	0.00	0.00	0.00	0.00	0.00	0.00	0.00	0.00	0.00	0.00	0.00	0.00	0.00	0.00	0.00	0.00	0.00	0.00	0.00	0.00	0.00	0.00	100.00%
EVALUACIÓN CUALITATIVA																														
SE REGISTRA UN CASO DE ESTE TIPO DE PADECIMIENTOS DURANTE EL PERIODO.																														
	CASOS NUEVOS DEL TIPO IDENTIFICADOS EN MUNICIPIOS CON ANTECEDENTES DE ESTE PADECIMIENTO EN LOS ÚLTIMOS 5 AÑOS.	CASO	A	SI	MET	NUM	DEN	0.00	0.00	0.00	0.00	0.00	0.00	0.00	0.00	0.00	0.00	0.00	0.00	0.00	0.00	0.00	0.00	0.00	0.00	0.00	0.00	0.00	0.00%	
EVALUACIÓN CUALITATIVA																														
NO SE REGISTRAN CASOS DE ESTE PADECIMIENTO DURANTE EL PERIODO.																														
	CASOS REGISTRADOS DE RICKETTSIOSIS.	CASO	A	SI	MET	NUM	DEN	0.00	0.00	0.00	0.00	0.00	0.00	0.00	0.00	0.00	0.00	0.00	0.00	0.00	0.00	0.00	0.00	0.00	0.00	0.00	0.00	0.00	0.00	100.00%
EVALUACIÓN CUALITATIVA																														
SE REGISTRA UN CASO DE ESTE PADECIMIENTO DURANTE LOS PERIODOS QUE ABARCA ESTA EVALUACIÓN.																														
	CONSULTAS DE SALUD BUCAL.	CONSULTA	A	SI	MET	NUM	DEN	0.00	0.00	0.00	0.00	0.00	0.00	0.00	0.00	0.00	0.00	0.00	0.00	0.00	0.00	0.00	0.00	0.00	0.00	0.00	0.00	0.00	0.00	100.00%
EVALUACIÓN CUALITATIVA																														
EL DESPASE ATRIBUYE A ESTAS ATENCIONES SE DAN DE ACUERDO A LA DEMANDA DE LA POBLACIÓN. POR LO QUE SU PROGRAMACIÓN ES UN ESTIMADO.																														



GOBIERNO DEL ESTADO DE SONORA

ETCA-III-04

INFORME DE AVANCE PROGRAMÁTICO 2017

TRIMESTRE: CUARTO


Gobierno del Estado de Sonora

CLAVE	NOMBRE DEL INDICADOR	UNID. MEDIDA	VAL. META	VAL. ACUM.	DATOS	PROGRAMADO ORIGINAL				MODIFICADO				REALIZADO			% DE AVANCE TRIMESTRAL
						PRIMERO	SEGUNDO	TERCERO	CUARTO	ANUAL	PRIMERO	SEGUNDO	TERCERO	CUARTO	ANUAL	PRIMERO	

DEPENDENCIA / ENTIDAD 11 SERVICIOS DE SALUD SONORA

EVALUACION CUALITATIVA

SE CUMPLE CON LO PROPUESTO PARA EL PERIODO



Gobierno del
Estado de Sonora

GOBIERNO DEL ESTADO DE SONORA

INFORME DE AVANCE PROGRAMÁTICO 2017

ETCA-III-04

TRIMESTRE: CUARTO

CLAVE	NOMBRE DEL INDICADOR	UNID. MEDIDA	TIPO META	VAL. ACUM.	DATOS				PROGRAMADO ORIGINAL				MODIFICADO				REALIZADO				% DE AVANCE TRIMESTRAL
					PRIMERO	SEGUNDO	TERCERO	CUARTO	ANUAL	PRIMERO	SEGUNDO	TERCERO	CUARTO	ANUAL	PRIMERO	SEGUNDO	TERCERO	CUARTO	ANUAL	PRIMERO	

DEPENDENCIA / ENTIDAD 11 SERVICIOS DE SALUD SONORA

EVALUACIÓN CUALITATIVA

SE PRESENTA UNA CIFRA INFERIOR A LA PROGRAMADA, ESTO ATRIBUIDO A LA NEGATIVA DE LAS MUJERES A REALIZAR ESTE EXAMEN, POR LO QUE SE CONSIDERA QUE SE DEBEN BUSCAR Y APLICAR NUEVAS ESTRATEGIAS PARA LA PROMOCION DE ESTAS ACCIONES, ASI MISMO, LOS PROBLEMAS QUE PRESENTA EL PROGRAMA DE CANCER DE MAMA QUE SERIVAN EN LA BAJA EN LAS MASTOGRAFIAS, IMPACTA ESTA META YA QUE LA SUPERACION Y LA MAYOR CANTIDAD SUELEN REALIZARSE EN LA MISMA CONSULTA.

ATENCIÓN POST EVENTO DE LOS EVENTOS OBSTETRICOS EN ADOLESCENTES.	A	SI		NO		VAL. ACUM.	PRIMERO	SEGUNDO	TERCERO	CUARTO	ANUAL	PRIMERO	SEGUNDO	TERCERO	CUARTO	ANUAL	PRIMERO	SEGUNDO	TERCERO	CUARTO	% DE AVANCE TRIMESTRAL	
		MET	NUM	MET	NUM																	
		125.00	125.00	125.00	125.00	500.00	125.00	125.00	125.00	125.00	500.00	125.00	125.00	125.00	125.00	500.00	125.00	125.00	125.00	125.00	125.00	80.00%

EVALUACIÓN CUALITATIVA

NO SE LLEGA AL AVANCE ESPERADO, ATRIBUIBLE A QUE NO SIEMPRE LAS PACIENTES ACEPTAN USAR ALGUNO DE LOS METODOS ANTICONCEPTIVOS OFERTADOS.

CONDONES DISTRIBUIDOS.	CONDÓN	SI		NO		VAL. ACUM.	PRIMERO	SEGUNDO	TERCERO	CUARTO	ANUAL	PRIMERO	SEGUNDO	TERCERO	CUARTO	ANUAL	PRIMERO	SEGUNDO	TERCERO	CUARTO	% DE AVANCE TRIMESTRAL	
		MET	NUM	MET	NUM																	
		55000.00	60000.00	55000.00	55000.00	225000.00	55000.00	55000.00	55000.00	55000.00	225000.00	55000.00	55000.00	55000.00	55000.00	225000.00	55000.00	55000.00	55000.00	55000.00	55000.00	35.40%

EVALUACIÓN CUALITATIVA

NO SE CUENTA CON PERSONAL CONTRATADO PARA EL PROGRAMA, EL AÑO ANTERIOR SE CONTRABA CON UN RESPONSABLE, EN CONSECUENCIA LAS ACCIONES HAN CAIDO.

DETECCION DE PROBLEMAS DE VISION, AUDITIVOS Y DE POSTURA ENTRE OTROS.	DETECCIÓN	SI		NO		VAL. ACUM.	PRIMERO	SEGUNDO	TERCERO	CUARTO	ANUAL	PRIMERO	SEGUNDO	TERCERO	CUARTO	ANUAL	PRIMERO	SEGUNDO	TERCERO	CUARTO	% DE AVANCE TRIMESTRAL	
		MET	NUM	MET	NUM																	
		2400.00	3200.00	1440.00	960.00	8000.00	2400.00	2400.00	2400.00	2400.00	9600.00	2400.00	2400.00	2400.00	2400.00	9600.00	2400.00	2400.00	2400.00	2400.00	2400.00	2373.64%

EVALUACIÓN CUALITATIVA

SE SUPERA POR MUCHO LO PROPUESTO, ESTO YA QUE SE ESTAN LLEVANDO A CABO ESTAS ACTIVIDADES EN MAS PLANTELES ESCOLARES EN MAS PLANTELES ESCOLARES DE LOS QUE SE HABIAN CONTEMPORADO INICIALMENTE, DE ESTA FORMA LOGRANDO BENEFICIAR A MAS INFANTES, ASI MISMO SE INCLUYEN ACCIONES DE SALUD DENTAL EN ESTA META POR LO QUE SE AUMENTA EL RESULTADO.

PACIENTES EMBARAZADAS EN CONTROL.	CONSULTA	SI		NO		VAL. ACUM.	PRIMERO	SEGUNDO	TERCERO	CUARTO	ANUAL	PRIMERO	SEGUNDO	TERCERO	CUARTO	ANUAL	PRIMERO	SEGUNDO	TERCERO	CUARTO	% DE AVANCE TRIMESTRAL	
		MET	NUM	MET	NUM																	
		1275.00	1325.00	1255.00	1345.00	5200.00	1275.00	1275.00	1275.00	1275.00	5000.00	1275.00	1275.00	1275.00	1275.00	5000.00	1275.00	1275.00	1275.00	1275.00	1275.00	52.11%

EVALUACIÓN CUALITATIVA

SE OBSERVA UNA BAJA EN ESTA META, SIENDO ESTE EL NUMERO REGISTRADO DE PACIENTES EN CONTROL, QUE SE TIENE EN LAS UNIDADES DE SALUD DE ESTA JURISDICCION.

DETECCION DE ADICIONES.	DETECCIÓN	SI		NO		VAL. ACUM.	PRIMERO	SEGUNDO	TERCERO	CUARTO	ANUAL	PRIMERO	SEGUNDO	TERCERO	CUARTO	ANUAL	PRIMERO	SEGUNDO	TERCERO	CUARTO	% DE AVANCE TRIMESTRAL	
		MET	NUM	MET	NUM																	
		7425.00	5775.00	8930.00	5500.00	27500.00	7425.00	7425.00	7425.00	7425.00	27500.00	7425.00	7425.00	7425.00	7425.00	27500.00	7425.00	7425.00	7425.00	7425.00	7425.00	103.74%

EVALUACIÓN CUALITATIVA

SE LOGRA Y SUPERA LO PROPUESTO PARA EL PERIODO.

DETECCION DE SINTOMAS PROSTATICOS.	DETECCIÓN	SI		NO		VAL. ACUM.	PRIMERO	SEGUNDO	TERCERO	CUARTO	ANUAL	PRIMERO	SEGUNDO	TERCERO	CUARTO	ANUAL	PRIMERO	SEGUNDO	TERCERO	CUARTO	% DE AVANCE TRIMESTRAL	
		MET	NUM	MET	NUM																	
		525.00	525.00	525.00	525.00	2100.00	525.00	525.00	525.00	525.00	2100.00	525.00	525.00	525.00	525.00	2100.00	525.00	525.00	525.00	525.00	525.00	106.95%

EVALUACIÓN CUALITATIVA

SE LOGRAN BUENOS RESULTADOS EN ESTAS ACCIONES, SIENDO QUE ES UNA ACTIVIDAD COMPLICADA, ESTO SE ATRIBUYE A LA PROMOCIÓN Y ESTRATEGIAS ADECUADAS POR PARTE DEL PERSONAL ENCARGADO DE ESTE PROGRAMA.

DETECCIONES CITOLOGICAS DE PRIMERA VEZ.	DETECCIÓN	SI		NO		VAL. ACUM.	PRIMERO	SEGUNDO	TERCERO	CUARTO	ANUAL	PRIMERO	SEGUNDO	TERCERO	CUARTO	ANUAL	PRIMERO	SEGUNDO	TERCERO	CUARTO	% DE AVANCE TRIMESTRAL	
		MET	NUM	MET	NUM																	
		605.00	607.00	606.00	606.00	2425.00	605.00	605.00	605.00	605.00	2425.00	605.00	605.00	605.00	605.00	2425.00	605.00	605.00	605.00	605.00	605.00	13.53%

EVALUACIÓN CUALITATIVA

SE PRESENTA INFORMACION PRELIMINAR, ESTO DEBIDO A LOS TIEMPOS DE SOLICITUD Y LOS TIEMPOS EN LOS QUE SE GENERA ESTA INFORMACION NO PERMITEN SE TENGA UNA EVALUACION ADECUADA, POR LO QUE ESTOS DATOS SE CONSIDERAN INCOMPLETOS O PUEDEN SER ERRONEOS Y SERAN COMPLEMENTADOS A COMPROBADA LA BREVEDAD.

ATENCIÓN POST EVENTO OBSTETRICO AL 70% DEL TOTAL DE LOS EVENTOS OBSTETRICOS.	ATENCIÓN	SI		NO		VAL. ACUM.	PRIMERO	SEGUNDO	TERCERO	CUARTO	ANUAL	PRIMERO	SEGUNDO	TERCERO	CUARTO	ANUAL	PRIMERO	SEGUNDO	TERCERO	CUARTO	% DE AVANCE TRIMESTRAL	
		MET	NUM	MET	NUM																	
		500.00	300.00	600.00	500.00	1900.00	500.00	500.00	500.00	500.00	1900.00	500.00	500.00	500.00	500.00	1900.00	500.00	500.00	500.00	500.00	500.00	103.40%

12-01-2018 19:50

EN	PROPOSITO	COMPONENTES	ACTIVIDADES	INDICADOR	UNIDAD DE MEDIDA	VALOR META 2017	VALOR REAL 2017	Porcentaje	Medios de Verificación	Significación	Valor Real 2017	Porcentaje
	Contribuir a mejorar la salud de la población sin seguridad social de Sonora, mediante el acceso universal a servicios de salud de primer nivel			(Número de personas sin seguridad social que tuvieron al menos una enfermedad transmisible, no transmisible o un accidente durante el año/Total de la población sin seguridad social de Sonora)*100	Porcentaje	1,435,000/1,470,000 = 97.62%	1,191,571/1,000,000 = 119.16%	5%	SSS - Dirección General de Planeación y Desarrollo (SIS), Dirección General de Información en Salud (Estimaciones de Población en Cubos)	No aplica	1,191,571/1,000,000 = 119.16%	77.20%
	Tasa de cobertura de los servicios de alto, sin derechohabencia/Total de la población con acceso universal a servicios de salud de primer nivel			(Total de consultas de primera vez en el primer nivel del sector salud/Total de la población con acceso universal a servicios de salud de primer nivel)*100	Porcentaje	700,519/1,170,000 = 60.30%	611,800/30,000 = 20.39%	33.41%	SSS - Dirección General de Planeación y Desarrollo (SIS), Dirección General de Información en Salud (Estimaciones de Población en Cubos)	Se mantiene el nivel de cobertura de otras instituciones de salud, (IMSS, ISSSTE, ISSSTESOR, etc.) y se mantiene o incrementa el presupuesto federal del Seguro Popular.	1,020,912/1,000,000 = 102.09%	105.57%
	Los y las Sonorense sin seguridad social tienen acceso universal a servicios de salud de primer nivel			Razón de mortalidad materna	Porcentaje	(0.29/247)*100 = 0.12%	(0.23/12)*100 = 1.92%	156.2%	SSS - Dirección General de Servicios de Salud a la Comunidad, Sistema de Información en Salud		100,000/100,000 = 100%	125%
				C1: Niños y niñas con esquema de vacunación completo	Porcentaje	100,000/100,000 = 100%	100,000/100,000 = 100%	100%	SSS - Dirección General de Servicios de Salud a la Comunidad, Sistema de Información en Salud		100,000/100,000 = 100%	95%
				C2: Detección oportuna de enfermedades	Porcentaje	(200,146/1,074,871)*100 = 18.66%	(120,330/1,096,000)*100 = 11.0%	5.9%	SSS - Dirección General de Servicios de Salud a la Comunidad, Sistema de Información en Salud	Disponibilidad oportuna de los recursos	(3,311,000/3,311,000) = 100%	100%
				C3: Campañas de prevención a la salud realizadas	Porcentaje	(1,074,871/1,074,871)*100 = 100%	(1,074,871/1,074,871)*100 = 100%	100%	SSS - Dirección General de Servicios de Salud a la Comunidad, Sistema de Información en Salud		(155,988/1,096,000)*100 = 14.23%	12.27%
				C4: Personal capacitado	Porcentaje	(7,740/7,740)*100 = 100%	(7,790/7,790)*100 = 100%	100%	SSS - Registros propios de la Dirección General de Emergencia y Calidad		(7,706/7,790)*100 = 98.92%	100%
				A1 C1: Aplicación de vacunas	Porcentaje	(52,412/52,412)*100 = 100%	(52,737/52,737)*100 = 100%	100%	SSS - Dirección General de Servicios de Salud a la Comunidad, Sistema de Información en Salud		(602,288/602,288)*100 = 100%	94.99%
				A1 C2: Acciones para la detección oportuna de enfermedades	Porcentaje	(1,074,871/1,074,871)*100 = 100%	(1,074,871/1,074,871)*100 = 100%	100%	SSS - Dirección General de Servicios de Salud a la Comunidad, Sistema de Información en Salud		(806,378/806,378)*100 = 100%	73.37%
				A1 C3: Atención a población específica en Sonoras Nacionales de Salud	Porcentaje	(685,366/685,366)*100 = 100%	(596,965/596,965)*100 = 100%	100%	SSS - Dirección General de Servicios de Salud a la Comunidad, Sistema de Información en Salud	Disponibilidad oportuna de los recursos	(922,168/1,024,601)*100 = 90%	100%
				A2 C3: Entrega de complementos a población específica en Sonoras Nacionales de Salud	Porcentaje	(1,074,871/1,074,871)*100 = 100%	(1,074,871/1,074,871)*100 = 100%	100%	SSS - Dirección General de Servicios de Salud a la Comunidad, Sistema de Información en Salud		(155,755/1,000,000)*100 = 15.58%	11.69%
				A3 C3: Políticas de prevención de enfermedades	Porcentaje	(454/454)*100 = 100%	(454/454)*100 = 100%	100%	SSS - Dirección General de Emergencia y Calidad (Lista de asistencia de los eventos)		(43,43/43)*100 = 100%	100%

Sistema Estatal de Evaluación
Indicadores de Postura Fiscal
Servicios de Salud de Sonora
Del 01 de Enero al 31 de Diciembre de 2017


ETCA-IV-01

(pesos)

TRIMESTRE: CUARTO

Concepto	Estimado Original Anual	Devengado	Pagado 3
I. Ingresos Presupuestarios (I= 1 + 2)	3,362,604,538.00	4,765,262,528.46	4,765,262,528.46
1. Ingresos Gobierno del Estado 1			
2. Ingresos Sector Paraestatal 1	3,362,604,538.00	4,765,262,528.46	4,765,262,528.46
II. Egresos Presupuestarios (II= 3+4)	3,362,604,538.00	4,483,532,244.11	4,123,938,344.53
3. Egresos del Gobierno de la Entidad Federativa 2			
4. Egresos del Sector Paraestatal 2	3,362,604,538.00	4,483,532,244.11	4,123,938,344.53
III. Balance Presupuestario (Superávit o Déficit) (III= I-II)	0.00	281,730,284.35	641,324,183.93
Concepto	Estimado Original Anual	Devengado	Pagado 3
III. Balance Presupuestario (Superávit o Déficit)	0.00	281,730,284.35	641,324,183.93
IV. Interés, Comisiones y Gastos de la Deuda			
V. Balance Primario (superávit o Déficit) (V= III-IV)	0.00	281,730,284.35	641,324,183.93
Concepto	Estimado Original Anual	Devengado	Pagado 3
A. Financiamiento			
B. Amortización de la Deuda			
C. Endeudamiento o Desendeudamiento (C=A-B)	0.00	0.00	0.00

"Bajo protesta de decir verdad declaramos que los Estados Financieros y sus Notas, son razonablemente correctos y son responsabilidad del emisor"


 Laboró
 Subdirector de Programación y Presupuesto


 Autorizó
 Director General de Planeación y Desarrollo

Sistema Estatal de Evaluación
Balance Presupuestario - LDF
Servicios de Salud de Sonora
Del 01 de Enero al 31 de Diciembre de 2017

ETCA-IV-02

(PESOS)

TRIMESTRE: CUARTO

Concepto (c)	Estimado/ Aprobado (d)	Devengado	Recaudado/ Pagado
A. Ingresos Totales (A = A1+A2+A3)	3,362,604,538	4,765,262,528	4,765,262,528
A1. Ingresos de Libre Disposición	3,362,604,538	4,765,262,528	4,765,262,528
A2. Transferencias Federales Etiquetadas			
A3. Financiamiento Neto			
B. Egresos Presupuestarios (B = B1+B2)	3,362,604,538	4,483,532,244	4,123,938,345
B1. Gasto No Etiquetado (sin incluir Amortización de la Deuda Pública)			
B2. Gasto Etiquetado (sin incluir Amortización de la Deuda Pública)	3,362,604,538	4,483,532,244	4,123,938,345
C. Remanentes del Ejercicio Anterior (C = C1 + C2)			
C1. Remanentes de Ingresos de Libre Disposición aplicados en el periodo			
C2. Remanentes de Transferencias Federales Etiquetadas aplicados en el periodo			
I. Balance Presupuestario (I = A - B + C)		281,730,284	641,324,184
II. Balance Presupuestario sin Financiamiento Neto (II = I - A3)		281,730,284	641,324,184
III. Balance Presupuestario sin Financiamiento Neto y sin Remanentes del Ejercicio Anterior (III = II - C)		281,730,284	641,324,184

Concepto	Aprobado	Devengado	Pagado
E. Intereses, Comisiones y Gastos de la Deuda (E = E1+E2)			
E1. Intereses, Comisiones y Gastos de la Deuda con Gasto No Etiquetado			
E2. Intereses, Comisiones y Gastos de la Deuda con Gasto Etiquetado			
IV. Balance Primario (IV = III + E)		281,730,284	641,324,184

Concepto	Estimado/ Aprobado	Devengado	Recaudado/ Pagado
F. Financiamiento (F = F1 + F2)			
F1. Financiamiento con Fuente de Pago de Ingresos de Libre Disposición			
F2. Financiamiento con Fuente de Pago de Transferencias Federales Etiquetadas			
G. Amortización de la Deuda (G = G1 + G2)			
G1. Amortización de la Deuda Pública con Gasto No Etiquetado			
G2. Amortización de la Deuda Pública con Gasto Etiquetado			
A3. Financiamiento Neto (A3 = F - G)			

Sistema Estatal de Evaluación
Balance Presupuestario - LDF
Servicios de Salud de Sonora
Del 01 de Enero al 31 de Diciembre de 2017
(PESOS)

ETCA-IV-02

TRIMESTRE: CUARTO

Concepto	Estimado/ Aprobado	Devengado	Recaudado/ Pagado
A1. Ingresos de Libre Disposición	3,362,604,538	4,765,262,528	4,765,262,528
A3.1 Financiamiento Neto con Fuente de Pago de Ingresos de Libre Disposición (A3.1 = F1 - G1)	-	-	-
F1. Financiamiento con Fuente de Pago de Ingresos de Libre Disposición	-	-	-
G1. Amortización de la Deuda Pública con Gasto No Etiquetado	-	-	-
B1. Gasto No Etiquetado (sin incluir Amortización de la Deuda Pública)	-	-	-
C1. Remanentes de Ingresos de Libre Disposición aplicados en el periodo	-	-	-
V. Balance Presupuestario de Recursos Disponibles (V = A1 + A3.1 - B1 + C1)	3,362,604,038	4,765,262,528	4,765,262,528
VI. Balance Presupuestario de Recursos Disponibles sin Financiamiento Neto (VI = V - A3.1)	3,362,604,538	4,765,262,528	4,765,262,528

Concepto	Estimado/ Aprobado	Devengado	Recaudado/ Pagado
A2. Transferencias Federales Etiquetadas	-	-	-
A3.2 Financiamiento Neto con Fuente de Pago de Transferencias Federales Etiquetadas (A3.2 = F2 - G2)	-	-	-
F2. Financiamiento con Fuente de Pago de Transferencias Federales Etiquetadas	-	-	-
G2. Amortización de la Deuda Pública con Gasto Etiquetado	-	-	-
B2. Gasto Etiquetado (sin incluir Amortización de la Deuda Pública)	3,362,604,538	4,483,532,244	4,123,938,345
C2. Remanentes de Transferencias Federales Etiquetadas aplicados en el periodo	-	-	-
VII. Balance Presupuestario de Recursos Etiquetados (VII = A2 + A3.2 - B2 + C2)	3,362,604,538	4,483,532,244	4,123,938,345
VIII. Balance Presupuestario de Recursos Etiquetados sin Financiamiento Neto (VIII = VII - A3.2)	3,362,604,538	4,483,532,244	4,123,938,345

Elaboró

Subdirector de Programación y Presupuesto

Autorizó

Director General de Planeación y Desarrollo

Sistema Estatal de Evaluación
 Relación de Cuentas Bancarias Productivas Específicas
 Servicios de Salud de Sonora
 Del 01 de Enero al 31 de Diciembre de 2017
 (pesos)

ETCA-IV-03

TRIMESTRE: CUARTO

Fondo, Programa o Convenio	Datos de la Cuenta Bancaria	
	Institución Bancaria	Número de Cuenta
1 NOMINA RECURSO FEDERAL 2017 FASSA	BANORTE	461281301
2 GASTOS OPERACION SUBSIDIO FED 2017 FASSA	BANORTE	461281310
3 SEGURO POPULAR NOMINA 2017	BANORTE	485770771
4 SEGURO POPULAR GASTOS OPERACION 2017	BANORTE	485770780
5 PROSPERA 2017 GTOS OPERACIÓN PROGRAMA DE INC	BANCOMER	110035165
6 AFASPE 2017	BANCOMER	110312363
7 PREVENCION Y TRATAMIENTO DE ADICCIONES 2017	BANCOMER	110490016
8 COFEPRIS 2017	BANCOMER	110686573
9 FORTALECIMIENTO FINANCIERO 2017	BANCOMER	110813966
10 CARAVANAS 2017	BANCOMER	110575127

"Bajo protesta de decir verdad declaramos que los Estados Financieros y sus Notas, son razonablemente correctos y son responsabilidad del emisor"

Sigmario Mendocera C.

Elaboró
Puesto

[Firma]
Autorizó
Puesto

Sistema Estatal de Evaluación
 Relación de Bienes Muebles e Inmuebles que Componen su Patrimonio
 Servicios de Salud de Sonora
 Del 01 de Enero al 31 de Diciembre de 2017
 (pesos)

ETCA-IV-04

TRIMESTRE: CUARTO

	Código	Descripción del Bien	Valor en Libros
	BIENES MUEBLES		
1	12201	MOBILIARIO Y EQUIPO	\$ 303,547,489.83
2	12202	VEH TERREST MARIT Y AEREO	\$ 252,901,751.51
3	12203	MAQUINARIA HERRAM Y APARATOS	\$ 900,749,236.10
4			
5			
6			
7			
8			
9			
	BIENES INMUEBLES		
	TERRENOS		
10			
11			
	EDIFICIOS		
12			
13			
	Y DEMAS INMUEBLES		\$ 1,888,791,834.32

Bajo protesta de decir verdad declaramos que los Estados Financieros y sus Notas, son razonablemente correctos y son responsabilidad del emisor

Elaboró
Puesto

Autorizó
Puesto

Sistema Estatal de Evaluación
 Relación de esquemas bursátiles y de coberturas financieras
 Servicios de Salud de Sonora
 Del 01 de Enero al 31 de Diciembre de 2017

ETCA-IV-05

(pesos)

TRIMESTRE: CUARTO

Identificación del Instrumento	Colocación	Interés Ganados	Valor Actual
	A	B	C=A+B
1			
2			
3	NADA QUE REPORTAR EN ESTE APARTADO		
4			
5			
6			
7			
8			
9			
10			
Total	0.00	0.00	0.00
Otros Instrumentos de Bursatilización			
1			
2			
3			
4			
5			
6			
7			
8			
9			
10			
Total Otros Instrumentos	0.00	0.00	0.00
TOTAL	0.00	0.00	0.00

Elaboró
Puesto

Autorizó
Puesto

SISTEMA ESTATAL DE EVALUACION
DEPENDENCIA / ENTIDAD: _____
ANALISIS DE LAS VARIACIONES PROGRAMATICO-PRESUPUESTAL

SE ANEXA PDF CON LA INFORMACION

TEXTO LIBRE

Sistema Estatal de Evaluación
Servicios de Salud de Sonora
ANÁLISIS DE LAS VARIACIONES PROGRAMÁTICO-PRESUPUESTAL
del 01 de Enero al 31 de Diciembre de 2017

ANEXO 4to TRIMESTRE 2017

PARTIDAS

1000 Servicios Personales

11301 Sueldos.- El incremento esta partida se da en el ramo 33 y recurso estatal, ya que por necesidades de las unidades de este recurso se transferencia para solventar sobregiros a partidas del mismo capítulo. Se realizó adición para cubrir las necesidades del recurso por medio del anexo 30 del PEF. Se realizó ajuste FAFEF.

11304 Remuneraciones por sustitución de personal.- La variación de esta partida se da en el recurso Estatal y se debe a solicitud del HIES para realizar pago de nómina.

11305 Compensaciones por riesgos profesionales.- La variación de esta partida se da principalmente en el recurso de ramo 33, ya que se realizó una redistribución del recurso de acuerdo a la calendarización enviada por la SHCP. Se realizan ampliaciones para solventar sobregiros del recurso Estatal

11306 Riesgo Laboral.- La reducción n de esta partida se da en el recurso Estatal y se debe a solicitud del HIES para realizar pago de nómina.

11307 Ayuda para Habitación.- La reducción n de esta partida se da en el recurso Estatal y se debe a solicitud de adecuaciones para realizar pago de nómina.

11308 Ayuda para despensa.- La variación de esta partida se da principalmente en el recurso de ramo 33, por ampliaciones solicitadas por la dirección de recursos humanos para el pago de nómina. En el recurso Estatal por solicitud del HIES para pago de nómina.

11310 Ayuda para energía eléctrica.- La variación de esta partida se da en el recurso Estatal y se debe a solicitud de adecuaciones para realizar pago de nómina.

11313 Ayuda para cuotas de seguridad social.- La variación de esta partida se da en el recurso Estatal y se debe a solicitud del HIES para realizar pago de nomina

12101 Honorarios.- El incremento se debe al convenio AFASPE 2017 y CARAVANAS, ya que por su naturaleza se compone de recurso adicional y no cuenta con asignación original.

12201 Sueldos Base al Personal Eventual.- El incremento se debe a los convenios PROSPERA, AFASPE, CARAVANAS, OPORTUNIDADES, ya que por su naturaleza se compone de recurso adicional y no cuenta con asignación original.

13101 Prima quinquenal por años de servicio efectivos prestados.- La ampliación se da en el recurso del ramo 33 y estatal La reducción de esta partida se da en el recurso Estatal por ampliaciones solicitadas por la dirección de recursos humanos para el pago de nómina.

13201 Prima de vacaciones y dominical.- La reducción de esta partida se da en el recurso Estatal y se debe a solicitud de adecuaciones para realizar pago de nómina.

13202 Aguinaldo o Gratificación de fin de año.- La variación de esta partida se da principalmente en el recurso de ramo 33, por ampliaciones solicitadas por la dirección de recursos humanos para el pago de nómina.

13203 Compensación por ajuste de calendario.- La reducción de esta partida se da en el recurso Estatal y se debe a solicitud del HIES para realizar pago de nomina.

13301 Remuneraciones por Horas Extraordinarias.- La reducción de esta partida se da en el recurso Estatal y se debe a solicitud del HIES para realizar pago de nomina.

13403 Estímulos al Personal de Confianza.- El incremento esta partida se da en Ingresos Propios para solventar sobregiros de nómina.

14101 Cuotas por servicios médicos ISSSTESON.- La variación de esta partida se da en el recurso de ramo 33 y Estatal por ampliaciones solicitadas para el pago de nómina.

Sistema Estatal de Evaluación
Servicios de Salud de Sonora
ANÁLISIS DE LAS VARIACIONES PROGRAMÁTICO-PRESUPUESTAL
del 01 de Enero al 31 de Diciembre de 2017

ANEXO 4to TRIMESTRE 2017

14102 Aportaciones por seguro de vida al ISSSTESON.- La ampliación de esta partida se da en el recurso Estatal y se debe a solicitud de adecuaciones para realizar pago de nómina.

14103 Cuotas por seguro de retiro al ISSSTESON.- La variación de esta partida se da en el recurso de ramo 33 y Estatal por ampliaciones solicitadas para el pago de nómina.

14104 Asignación para préstamos a corto plazo.- La ampliación de esta partida se da en el recurso Estatal y se debe a solicitud del HIES para realizar pago de nómina.

14106 Otras prestaciones de seguridad social.- La reducción de esta partida se da en el recurso Estatal y se debe a solicitud del HIES para realizar pago de nómina.

14107 Aportación para infraestructura, equipamiento y mantenimiento hospitalario.- La reducción de esta partida se da en el recurso Estatal y se debe a solicitud de adecuaciones para realizar pago de nómina.

14108 Aportaciones para la atención de enfermedades preexistentes.- La reducción de esta partida se da en el recurso Estatal y se debe a solicitud de adecuaciones para realizar pago de nómina.

14109 Aportaciones por servicios médicos del ISSSTESON.- La reducción de esta partida se da en el recurso Estatal y se debe a solicitud de adecuaciones para realizar pago de nómina.

14110 Asignación para préstamos prendarios.- La ampliación de esta partida se da en el recurso Estatal y se debe a solicitud de adecuaciones para realizar pago de nómina.

14201 Aportaciones al FOVISSSTE.- La variación de esta partida se da en el recurso de ramo 33 y Estatal por ampliaciones solicitadas para el pago de nómina.

14202 Aportaciones al FOVISSSTESON.- La reducción de esta partida se da en el recurso Estatal y se debe a solicitud del HIES para realizar pago de nómina.

14301 Pagas de Defunción, Pensiones y Jubilaciones.- La variación de esta partida se da principalmente en el recurso de ramo 33 y otros recursos por ampliaciones solicitadas por la dirección de recursos humanos para el pago de nómina.

14303 Pagas por defunción, pensiones y jubilaciones.- La ampliación de esta partida se da en el recurso Estatal y se debe a solicitud de adecuaciones para realizar pago de nómina.

14401 Aportaciones para el seguro de vida del personal civil.- La reducción de esta partida se da en el recurso Estatal y se debe a solicitud de adecuaciones para realizar pago de nómina.

14402 Seguro por retiro estatal.- La reducción de esta partida se da en el recurso Estatal y se debe a solicitud de adecuaciones para realizar pago de nómina.

14403 Otras Prestaciones de Seguro Colectivo.- La ampliación de esta partida se da principalmente en el recurso Ramo 33, ya que se realizaron ampliaciones de transferencias solicitadas por el departamento de recursos humanos.

14405 Aportaciones para el Seguro Colectivo de Retiro.- La ampliación de esta partida es debido a la adición de Rendimientos Financieros correspondientes a Ramo 33.

14406 Seguros por defunción familiar.- La reducción de esta partida se da en el recurso Estatal y se debe a solicitud de adecuaciones para realizar pago de nómina.

15101 Aportaciones al fondo de ahorro de los trabajadores.- La reducción de esta partida se da en el recurso Estatal y se debe a solicitud de adecuaciones para realizar pago de nómina.

15201 Indemnizaciones al personal.- La reducción de esta partida se da principalmente en Ingresos Propios, ya que se realizaron transferencias solicitadas por el departamento de recursos humanos para el pago de nómina.

15202 Pago de Liquidaciones.- La variación de esta partida se da principalmente en el recurso de ingresos propios ya que se realizaron ampliaciones por medio de transferencias solicitadas por el departamento de recursos humanos.

Sistema Estatal de Evaluación
Servicios de Salud de Sonora
ANÁLISIS DE LAS VARIACIONES PROGRAMÁTICO-PRESUPUESTAL
del 01 de Enero al 31 de Diciembre de 2017

ANEXO 4to TRIMESTRE 2017

15413 Ayuda para guardería a madres trabajadoras.- La ampliación de esta partida se da en el recurso Estatal y se debe a solicitud de adecuaciones para realizar pago de nómina.

15417 Apoyo para desarrollo y capacitación.- La variación de esta partida se da principalmente en el recurso de ramo 33 y otros recursos por ampliaciones solicitadas por la dirección de recursos humanos para el pago de nómina.

15421 Bono de día de madres.- La variación de esta partida se da principalmente en el recurso de ramo 33 y Estatal por reducciones solicitadas por la dirección de recursos humanos para el pago del bono vía nómina.

15901 Otras prestaciones.- La variación de esta partida se da principalmente en el recurso de ramo 33 y otros recursos por ampliaciones solicitadas por la dirección de recursos humanos para el pago de nómina.

17102 Estímulos al personal.- La variación esta principalmente en el Ramo 33, Ingresos propios y recurso Estatal por reducciones solicitadas por la dirección de recursos humanos para el pago de nómina.

17104 Bono de puntualidad.- La variación se da en el Ramo 33, por reducciones solicitadas por la dirección de recursos humanos para el pago de nómina.

17201 Bono de puntualidad.- La variación se da en el Ramo 33, por ampliaciones solicitadas por la dirección de recursos humanos para el pago de nómina.

2000 materiales y suministros

21101 Materiales, útiles y equipos menores de oficina.- El incremento se da principalmente en los recursos de algunos Convenios, de Ramo 33, Estatal e Ingresos Propios, por motivo que no cuenta con presupuesto original y se van adicionando de acuerdo a las necesidades, ya que es una partida de licitación que debido a su naturaleza no es posibles predecir con exactitud.

21201 Materiales y útiles de Impresión y reproducción.- El incremento se da principalmente en los recursos de Ramo 33, Estatal, Ingresos propios y en Varios convenio, ya que por motivo fueron más las solicitudes de las unidades Hospitalarias y programas, por lo que no cuenta con presupuesto original y se van adicionando de acuerdo a las necesidades, ya que debido a su naturaleza no es posibles predecir con exactitud.

21401 Materiales y útiles para el procesamiento de Equipo y Bienes Informáticos.- El incremento se da principalmente en los recursos Ramo 33, Ingresos Propios y en algunos Convenios como Afaspe, Oportunidades, etc, ya que se realizaron adiciones del presupuesto autorizado y arrastre de saldo de años anteriores ya que por sus naturaleza no cuenta con presupuesto original, por lo tanto las necesidades fueron mayores por las unidades siendo una partida de licitación que es no posible predecir con exactitud con exactitud.

21501 Material para Información.- El incremento se da principalmente en el recurso de Ramo 33 ya que fueron mayores las necesidades en cual se realizaron transferencias necesarias por las mismas unidades, otro por el cual aumento fueron por las adiciones y modificadorios de los convenios de Afaspe, Cofepri y Programa de Calidad atención médica, ya que por su naturaleza no cuenta con presupuesto original, siendo esta la variación presentada.

21601 Material de Limpieza.- El incremento se da principalmente en los recursos de Ramo 33, Ingresos Propios y Estatal ya que se realizaron solicitudes de transferencia para pago de facturas por la unidades, otra causa por el cual aumento fue por las adiciones y arrastre de saldo de los convenio ASE-2017, Programa de Caninos y años anteriores ya que no cuenta con presupuesto original y se van adicionando de acuerdo al recurso autorizado mediante oficio, ya que es una partida de licitación que debido a su naturaleza no es posibles predecir con exactitud.

21701 Materiales Educativos.- El incremento se da principalmente en los recursos de Ramo 33, Ingresos Propios y los convenios de Afaspe y Gastos Catastróficos ya que se realizaron solicitudes de transferencia para pago de facturas por la unidades, otra causa por el cual aumento fue por las adiciones y arrastre de saldo de los convenio 2017 y años anteriores ya que no cuenta con presupuesto original y se van adicionando de acuerdo al recurso autorizado mediante oficio, siendo esta la variación.

21702 Materiales y Suministros para Planteles Educativos.- El incremento se da principalmente por la adición de arrastre de saldo años anteriores del convenio Oportunidades 2013, ya que no cuenta con presupuesto original.

Sistema Estatal de Evaluación
Servicios de Salud de Sonora
ANÁLISIS DE LAS VARIACIONES PROGRAMÁTICO-PRESUPUESTAL
del 01 de Enero al 31 de Diciembre de 2017

ANEXO 4to TRIMESTRE 2017

21801 Placas, Engomados, Calcomanías y Hologramas.- El incremento se da principalmente en el recurso de Ingresos Propios y en el Convenio de Oportunidades 2010, ya que se realizaron los pago de la placas y tenencias de las plantillas vehiculares considerando el presupuesto por las adiciones y arrastre de saldo realizados, siendo esta la variación principal.

22101 Productos alimenticios para el personal en las Instalaciones.- El incremento se da principalmente en los recursos de Ramo 33, Ingresos Propios y Estatal ya que se realizaron solicitudes de necesidades para los contratos de alimentación por la unidades, otra causa por el cual aumento fue por las adiciones y arrastre de saldo de los convenio Afaspe y Gastos Catastróficos 2017 ya que no cuenta con presupuesto original y se van adicionando de acuerdo al recurso autorizado mediante oficio, ya que no es posibles predecir con exactitud.

22102 Alimentación de personas en proceso de readaptación social.- La variación se debe al recurso de Ingresos Propios, ya que se realizó suficiencia para la comprobación de gastos solicitado por el hospital General Obregón, siendo esta el aumento de la partida.

22103 Alimentación de Personas Hospitalizadas.- El incremento se da principalmente en los recursos de Ramo 33, Ingresos Propios y Estatal ya que se realizaron solicitudes de necesidades para los contratos de alimentación por la unidades, otra causa por el cual aumento fue por las adiciones y arrastre de saldo de los convenios Gastos Catastróficos 2017 y años anteriores por los que no cuenta con presupuesto original y se van adicionando de acuerdo al recurso autorizado mediante oficio, siendo esta la variación en la partida..

22105 Productos Alimenticios para Personas derivado de las Prestaciones de Servicios Públicos en Unidades de Salud, Educativas y otras.- La disminución se da principalmente en el Recurso de Ramo 33 ya que se realizaron transferencias solicitadas por las mismas unidades para cubrir necesidades más urgentes, siendo esta la reducción que se presenta en la partida.

22106 Adquisición de agua potable.- La disminución se da principalmente en el Recurso de Ramo 33 ya que se realizaron transferencias solicitadas por las mismas unidades para cubrir necesidades más urgentes y solventar partidas del mismo rubro, siendo esta la reducción que se presenta.

22107 Productos Alimenticios para la Población en caso de desastre.- El aumento se da en el recurso de Ingresos Propios, ya que se realizó suficiencia para la comprobación de gastos solicitado por el hospital General Obregón, siendo esta la variación que se presenta en la partida

22201 Alimentación de Animales.- La reducción se da principalmente en el recurso de Ramo 33, ya que se realizaron transferencias solicitadas por las mismas unidades para solventar necesidades más urgentes, siendo esta la variación que se presenta, ya que debido a su naturaleza no es posibles predecir con exactitud.

22301 Utensilios para el Servicio de Alimentación.- El incremento se da principalmente en los recursos Ramo 33, Ingresos Propios, Estatal y en el convenio de Gastos Catastróficos 2017, ya que se realizaron solicitudes por las unidades dentro del contrato de alimentación, siendo esta la variación que se presenta en la partida, ya que debido a su naturaleza no es posibles predecir con exactitud.

23101 Productos Alimenticios Agropecuarios y Forestales Adquiridos como Materia Prima.- El aumento se da en el recurso de Ingresos Propios, ya que se les autorizo suficiencia para la comprobación de gastos solicitado por el Hospital General de Nogales, siendo esta la variación que se presenta en la partida.

23201 Insumos Textiles Adquiridos como Materia Prima.- El aumento se da principalmente en el recurso de Ramo 33 ya que solicitaron suficiencia para pago de facturas de eventos y de centro capacitación a la salud, siendo esta la variación que se presenta en la partida.

23401 Combustibles, Lubricantes, Aditivos, Carbón y sus Derivados adquiridos como materia Prima.- La variación de esta partida se da en el recurso Ramo 33 ya que se realizaron reducciones para solventar de otras partidas del mismo rubro.

23501 Productos Químicos, Farmacéuticos y de Laboratorio adquiridos como materia prima.- La variación de esta partida se da en el recurso Ramo 33 ya que se realizaron reducciones para solventar de otras partidas del mismo rubro.

23601 Productos metálicos y a base de minerales no metálicos adquiridos como materia prima.- La variación de esta partida se da principalmente en lo recurso Ramo 33 ya que se realizaron reducciones para solventar de otras partidas del mismo rubro, ya que debido a su naturaleza no es posibles predecir con exactitud.

Sistema Estatal de Evaluación
Servicios de Salud de Sonora
ANÁLISIS DE LAS VARIACIONES PROGRAMÁTICO-PRESUPUESTAL
del 01 de Enero al 31 de Diciembre de 2017

ANEXO 4to TRIMESTRE 2017

- 23701** Productos de cuero, piel, plásticos y hule adquiridos como materia prima.- La reducción de esta partida da se da principalmente en el recurso Ramo 33, ya que se realizaron transferencias para solventar otras partidas del mismo rubro.
- 24101** Productos minerales No metálicos.- El incremento se da principalmente en el recurso ramo 33, Ingresos y en el Convenio de Gastos Catastróficos 2017, de acuerdo a las necesidades del insumo no es posible predecir con exactitud, ya que las unidades realizan sus propias transferencias.
- 24201** Cemento y productos de concreto.- El incremento se da principalmente en los recursos de Ingresos propios y Ramo 33 ya que solicitaron necesidades para suficiencia por las mismas unidades, siendo esta la variación que se presenta.
- 24301** Cal, Yeso, y Productos de Yeso.- El incremento se da principalmente en los recursos de Ingreso propios y Ramo 33 ya que se realizaron solicitudes de ampliaciones para solventar necesidades de esta partida y por motivo de las adiciones de convenio años anteriores por arrastre de saldos.
- 24401** Madera y Productos de Madera.- El incremento se da principalmente en los recursos de Ingreso propios y Ramo 33 ya que se realizaron solicitudes de ampliaciones para solventar necesidades de esta partida y por motivo de las adiciones de convenio años anteriores por arrastre de saldos, siendo esta la variación presentada.
- 24501** Vidrio y Productos de Vidrio.- La reducción de esta partida da se da principalmente en los recursos de ingreso propios y Ramo 33, ya que se realizaron transferencias para solventar otras partidas del mismo rubro, siendo esta la variación que se presenta.
- 24601** Material Eléctrico y electrónico.- El incremento se da principalmente en el recurso de Ramo 33, ingresos propios y estatal ya que fueron mayores las necesidades en cual se realizaron transferencias necesarias por las mismas unidades, otro por el cual aumento fueron por las adiciones y arrastre de saldo de los convenios de Gastos Catastróficos 2017 y años anteriores, ya que por su naturaleza no cuenta con presupuesto original, siendo esta la variación presentada.
- 24701** Artículos metálicos para la construcción.- La reducción de esta partida da se da principalmente en lo recurso Ramo 33 y en algunos convenios, ya que se realizaron transferencias para solventar otras partidas del mismo rubro, siendo esta la variación que se presenta
- 24801** Materiales complementarios.- El incremento se da principalmente en el recurso de Ramo 33, ingresos propios ya que fueron mayores las necesidades en cual se realizaron transferencias necesarias por las mismas unidades, otro por el cual aumento fueron por las adiciones y arrastre de saldo de los convenios de Gastos Catastróficos 2017 y años anteriores, ya que por su naturaleza no cuenta con presupuesto original, siendo esta la variación.
- 24901** Otros Materiales y Artículos de Construcción y Reparación.- El incremento se da principalmente en el recurso de Ramo 33, ingresos propios ya que fueron mayores las necesidades en cual se realizaron transferencias necesarias por las mismas unidades, otro por el cual aumento fueron por las adiciones y arrastre de saldo de los convenios de Gastos Catastróficos 2017 y años anteriores, ya que por su naturaleza no cuenta con presupuesto original, siendo esta la variación en la partida.
- 25101** Productos químicos básicos.- El incremento se da principalmente en los recursos de Ramo 33, Ingresos Propios y en algunos Convenios por motivo que no cuenta con presupuesto original y se van adicionando de acuerdo a las necesidades, ya que es una partida de licitación que debido a su naturaleza no es posibles predecir con exactitud
- 25201** Fertilizantes, Pesticidas y Otros Agroquímicos.- El incremento de esta partida es debido a la realización de licitación correspondiente a fumigación que se llevó a cabo en todas las jurisdicciones del estado.
- 25301** Medicinas y productos farmacéuticos.- La variación de esta partida se da principalmente en los recursos Ramo 33 ya que se realizaron ampliaciones de transferencias solicitadas por necesidades de la unidad, ya que debido a su naturaleza no es posibles predecir con exactitud
- 25302** Oxígeno y Gases para Uso Medicinal.- La variación de esta partida se debe a que se presenta una adición en el convenio SMSXXI 2015.

Sistema Estatal de Evaluación
Servicios de Salud de Sonora
ANÁLISIS DE LAS VARIACIONES PROGRAMÁTICO-PRESUPUESTAL
del 01 de Enero al 31 de Diciembre de 2017

ANEXO 4to TRIMESTRE 2017

- 25401 Materiales Accesorios y Suministros médicos.-** La variación presenta un aumento, ya que debido a su naturaleza no es posible predecir con exactitud este insumo, ya que variar en las distribuciones de la licitaciones en el recurso ramo 33, Estatal, Ingresos Propios y otros Recursos, así como en programas, por otro motivo que aumenta la variación, es que los convenios no entran como presupuesto original, ya que aumenta el modificado conforme se vaya autorizando el recurso adicional al sistema.
- 25501 Materiales accesorios y suministros de laboratorio.-** La variación presenta un aumento, ya que debido a su naturaleza no es posible predecir con exactitud este insumo, ya que variar en las distribuciones de la licitaciones en el recurso ramo 33, Estatal, Ingresos Propios y otros Recursos, así como en programas, por otro motivo que aumenta la variación, es que los convenios no entran como presupuesto original, ya que aumenta el modificado conforme se vaya autorizando el recurso adicional al sistema.
- 25601 Fibras Sintéticas, Hules, Plásticos Y Derivados.-** La variación presenta una reducción, ya que debido a su naturaleza no es posible predecir con exactitud este insumo, ya que se mueve conforme se vaya autorizando el recurso adicional al sistema.
- 25901 Otros Productos Químicos.-** la variación de esta partida se da principalmente en los recursos Ramo 33 y Convenios ya que se realizaron arrastres del 2016 al 2017.
- 26101 Combustibles.-** La variación presenta un aumento, ya que debido a su naturaleza no es posible predecir con exactitud este insumo, en el recurso ramo 33, Estatal, Ingresos Propios y Convenios y otros Recursos, así como en programas, por otro motivo que aumenta la variación, es que los convenios no entran como presupuesto original, ya que aumenta el modificado conforme se vaya autorizando el recurso adicional al sistema.
- 26102 Lubricantes y aditivos.-** La variación presenta una reducción, ya que debido a su naturaleza no es posible predecir con exactitud este insumo, en el recurso ramo 33 e Ingresos así como en programas, por otro motivo que la variación, las mismas unidades realizan transferencias presupuestales según sea la necesidad..
- 27101 Vestuarios y Uniforme.-** La variación presenta una aumento considerable en el recurso del ramo 33 ya que es una partida de licitación que debido a su naturaleza no es posibles predecir con exactitud.
- 27201 Prendas de seguridad y protección personal.-** La variación presenta una disminución en el recurso ramo 33 debido a necesidades que se presentan en las unidades y se realizaron transferencias.
- 27301 Artículos Deportivos.-** La variación presenta una variación en el recurso de convenios, ya que estos no cuentan con asignación original y se van adicionando conforme se aprueba el recurso.
- 27401.- Productos Textiles.-** La suficiencia de esta partida se aplica para cubrir necesidades más urgentes en otros rubros, considerando de los requerimientos de este servicio fueron menores respecto al presupuesto original.
- 27501 Blancos Y Otros Productos Textiles, Excepto Prendas De Vestir.-** La variación de esta partida se debe a que se presenta una adición en el convenio SMSXXI 2015.
- 28301 Prendas de protección para la Seguridad Pública Nacional.** La variación presenta un aumento, ya que debido a su naturaleza no es posible predecir con exactitud este insumo y contar con presupuesto original, el modificado se incrementa al dar la ampliación solicitada para cubrir una necesidad en el Ramo 33
- 29101 Herramientas Menores.-** La variación presenta un aumento, ya que debido a su naturaleza no es posible predecir con exactitud este insumo y contar con presupuesto original.
- 29201 Refacciones y Accesorios Menores de Edificios.-** La variación presenta una disminución en el recurso ramo 33, ya que por necesidades se hicieron transferencias a otras partidas del mismo rubro.
- 29301 Refacciones y Accesorios Menores de Mobiliario y Equipo de Administración, Educativo y Recreativo.-** La variación presenta disminución debido a que se realizaron transferencias para solventar necesidades del mismo rubro.
- 29401 Refacciones y accesorios menores de equipo de cómputo y tecnologías.-** La variación presenta una reducción considerable en recurso ramo 33, ampliación solicitada para solventar necesidades de varias unidades.
- 29501 Refacciones Y Accesorios Menores De Equipo E Instrumental Médico Y De Laboratorio.-** La variación presenta un aumento en el recurso ramo 33, para solventar necesidades en diferentes unidades pero del mismo rubro

Sistema Estatal de Evaluación
Servicios de Salud de Sonora
ANÁLISIS DE LAS VARIACIONES PROGRAMÁTICO-PRESUPUESTAL
del 01 de Enero al 31 de Diciembre de 2017

ANEXO 4to TRIMESTRE 2017

29601 Refacciones y Accesorios Menores de Equipo de Transporte.- La variación presenta un aumento, debido al arrastre de saldos del ejercicio anterior, así como de la ampliación para la licitación de adquisición de llantas.

29801 Refacciones Y Accesorios Menores De Maquinaria Y Otros Equipos.- La variación presenta un aumento, de acuerdo a las necesidades del servicio no es posible predecir con exactitud, y considerando que los convenios no cuentan con presupuesto original, ya que aumenta el modificado conforme se vaya autorizando el recurso adicional al sistema, además del arrastre de saldos del ejercicio anterior.

29901 Refacciones Y Accesorios Menores Otros Bienes Muebles.- La variación presenta un aumento, de acuerdo a las necesidades del servicios no es posible predecir con exactitud, ya que las unidades realizan sus propias transferencias y considerando el arrastre de saldo del ejercicio anterior.

3000 Servicios Generales

31101 Energía Eléctrica.- La variación de esta partida presenta una disminución y se da principalmente en el recurso del Ramo 33 ya que en el importe original ha sido reducido para cubrir necesidades mayores de otras partidas del mismo rubro autorizados por las unidades.

31201 Gas.- La variación presenta un incremento y se da principalmente en el recurso de Ramo 33, por solicitudes de adecuaciones o realizaciones de transferencias por las unidades en relación a las necesidades de los Hospitales, otra justificación por la cual aumento fue por la adición de arrastre de saldo del ejercicio fiscal 2016 al 2017 de los convenios Ramo 33 remanente 2016 y Remanente Estatal 2015.

31301 Agua Potable.- La variación de esta partida presenta una disminución y se da principalmente en el recurso de Ramo 33 para solventar necesidades mayores de otras partidas del mismo rubro como los gastos y pasivos que se presentan al principio de año.

31401 Telefonía tradicional.- La variación de esta partida presenta una disminución se da principalmente en el recurso de Ramo 33 para solventar necesidades de mayor importancia de las unidades.

31501 Telefonía Celular.- El original presenta una disminución y se da principalmente en el recurso de Ramo 33 la cual se realizaron transferencias para cubrir necesidades más urgentes en otros rubros.

31601 Servicio de Telecomunicaciones y Satélites.- La variación presenta una disminución y se da principalmente en el recurso de Ramo 33 ya que al importe original se le han realizados reducciones para cubrir pasivos urgentes de otras partidas del mismo rubro.

31701 Servicios de acceso a Internet, redes y procesamiento de información.- El Incremento se da principalmente en el recurso de Ramo 33, ya que se realizaron suficiencia solicitadas para pago de pasivo pendientes del 2016 y otro caso por el cual aumenta son por los convenios de Afaspe 2016 2017 correspondiente a realización de arrastre de saldo de años anteriores ya que por su naturaleza se componen de recurso adicional, por lo que no cuentan con presupuesto original.

31801 Servicio Postal.- La variación de esta partida presenta un aumento y se da principalmente en el convenio de a disminución y se da principalmente en el convenio de Cofepriss 201, ya que por su naturaleza se componen de recurso adicional, por lo que no cuentan con presupuesto original.

31901 Servicios Integrales y otros servicios.- La variación presenta una disminución y se da principalmente en el recurso de Ramo 33, ya que se realizaron transferencias solicitadas por la unidades, para solventar necesidades de mayor importancia del mismo rubro.

32201 Arrendamiento de Edificios.- La variación presenta una disminución y se da principalmente en el recurso de Ramo 33, ya que se realizaron transferencias por las unidades para solventar partidas para pago de pasivos del mismo rubro.

32301 Arrendamiento de inmuebles maquinaria y equipo.- El original presenta un aumento y se da principalmente en el recurso de Ramo 33 ya que las unidades realizaron adecuaciones para dar suficiencia a otras partidas de cubrir necesidades más urgentes del mismo rubro.

Sistema Estatal de Evaluación
Servicios de Salud de Sonora
ANÁLISIS DE LAS VARIACIONES PROGRAMÁTICO-PRESUPUESTAL
del 01 de Enero al 31 de Diciembre de 2017

ANEXO 4to TRIMESTRE 2017

- 32401** Arrendamiento de equipo e instrumental médico y de laboratorio.- La variación presenta un aumento principalmente en los convenio de Remanente Estatal 2015 y Gastos Catastróficos 2017, ya que se realizaron adiciones de correspondientes de arrastre de saldo del ejercicio anterior por lo que no cuenta con presupuesto original.
- 32501** Arrendamiento de equipo de Transporte.- El aumento se da principalmente en el recurso Estatal 2017 ya que se realizaron trasferencias para solventar y cubrir necesidades urgentes del mismo rubro.
- 32601** Arrendamiento de Maquinaria, otros equipos Herramientas.- El aumento se da principalmente en el recurso Ramo 33 ya que realizaron suficiencia solicitada para arrendamiento planta de energía eléctrica para el hg Navoja siendo esta la variación.
- 32701** Patentes Regalías y Otros.- La disminución en el original y se da principalmente en el recurso de Ramo 33 ya que las unidades realizan adecuaciones para dar suficiencia a otras partidas del gastos operativo y de cubrir necesidades más urgentes del mismo rubro.
- 32901** Otros arrendamientos.- La disminución se da principalmente en el recurso de Ramo 33 ya que es una partida del gastos de operación no se ocupan frecuentemente, la cual las unidades la utilizan para realizar adecuaciones y dar suficiencia a otras partidas de cubrir necesidades más urgentes del mismo rubro.
- 33101** Servicios legales de contabilidad auditorías y relacionados.- La variación del aumento se da principalmente en el recurso de Ramo 33 ya que se autorizaron oficios de suficiencia solicitadas por las unidades para cubrir necesidades urgentes del mismo rubro.
- 33201** Servicio de diseño arquitectura ingeniería y actividades relacionadas.- El incremento se da principalmente en el recurso de Ingresos Propios y Ramo 33 por peticiones de solicitud por el departamento de dirección de infraestructura Física para realizar proyectos de mejoras para varias unidades siendo esta la variación.
- 33301** Servicio de Informática.- El Incremento se da principalmente en el recurso de Ramo 33 y en los convenios de Cambio climático 2016, Afaspe 2016 y 2017 en relación a la adición de arrastre de saldo del ejercicio fiscal 2016 al 2017 ya que por su naturaleza se componen de recurso adicional, por lo que no cuentan con presupuesto original.
- 33302** Servicios de consultorías.- La reducción se da principalmente en el recurso de Estatal y Ramo 33 por solicitud de adecuación para solventar pasivo, en el convenio de Afaspe 2016 en relación a la adición de arrastre de saldo del ejercicio fiscal 2016 al 2017 ya que por su naturaleza se componen de recurso adicional, por lo que no cuentan con presupuesto original.
- 33401** Servicios de capacitación.- El Incremento se da principalmente en los convenios de Afaspe 2017 y Adiciones 2017, ya que por su naturaleza se componen de recurso adicional, por lo que no cuentan con presupuesto original.
- 33501** Estudios e investigaciones.- El Incremento se da principalmente en los convenios de Afaspe 2017, ya que por su naturaleza se componen de recurso adicional, por lo que no cuentan con presupuesto original.
- 33603** Impresiones y publicaciones oficiales.- El original presenta un incremento y se da principalmente en el recurso de Ingresos Propios y Ramo 33 por la solicitud de adecuación realizadas por las unidades para solventar facturas más urgentes, otra justificación por la cual aumento fue por la adición de arrastre de saldo del ejercicio fiscal 2016 al 2017 de los convenios: Cambio Climático 2015, Adiciones 2017, Cofepri 2017, Oportunidades 2013, 2014, 2016, Afaspe 2016 y 2017 ya que por su naturaleza éstos se componen de recurso adicional, por lo que no cuentan con presupuesto original.
- 33605** Licitaciones convenios y convocatorias.- La variación presenta un incremento y se da principalmente en el recurso Ramo 33 por la solicitud de adecuación realizadas por las unidades para cubrir gastos que se presentaron.
- 33801** Servicios de Vigilancia.- El Incremento se da principalmente en recurso de Ramo 33 ya que se solicitaron suficiencia para pago de estos servicios, otras por el cual aumenta es en relación a nuevo convenio de ASE 2017, ya que por su naturaleza se componen de recurso adicional, por lo que no cuentan con presupuesto original.
- 33901** Servicios profesionales, científicos y técnicos integrales.- El Incremento se da principalmente en relación a nuevo convenio ASE 2017, ya que por su naturaleza se componen de recurso adicional, por lo que no cuentan con presupuesto original.

**Sistema Estatal de Evaluación
Servicios de Salud de Sonora**
ANÁLISIS DE LAS VARIACIONES PROGRAMÁTICO-PRESUPUESTAL
del 01 de Enero al 31 de Diciembre de 2017

ANEXO 4to TRIMESTRE 2017

33902 Servicios Integrales.- El aumento se da principalmente en el recurso Ramo 33 por la autorización de suficiencia para el servicio de Anestesia de varios hospitales siendo esta la variación.

34101 Servicios Financieros y bancarios.- El Incremento se da principalmente por las adiciones de arrastre de saldo del ejercicio fiscal 2016 al 2017 de varios Convenios y rendimientos bancarios que generan en la cuentas productivas siendo este que se tiene que adicionar, por lo que no cuentan con presupuesto original.

34401 Seguros de Responsabilidad Patrimonial y Finanzas.- La disminución en el original se da principalmente en el recurso de Ramo 33, ya que las unidades realizaron adecuaciones para cubrir necesidades más urgentes del mismo rubro.

34501 Seguro de bienes patrimoniales.- El Incremento se da principalmente en el recurso de Ramo 33 por la solicitud de suficiencia para el pago seguros Vehiculares, y otra por la cual aumenta es por las adiciones de arrastre de saldo del ejercicio fiscal 2016 al 2017 de varios convenio y apertura de nuevos, por lo que no cuentan con un presupuesto original.

34601 Seguros de bienes patrimoniales.- La disminución en el original y se da principalmente en el recurso de Ramo 33, ya que las unidades realizaron adecuaciones para cubrir necesidades más urgentes del mismo rubro.

34701 Fletes y manobras.- El aumento en el original y se da principalmente en el recurso de Ramo 33, ya que las unidades realizaron adecuaciones para cubrir necesidades más urgentes del mismo rubro.

35101 Mantenimiento y Conservación de inmuebles.- La variación del incremento se da principalmente en recurso de ramo 33 y por las adiciones de arrastre de saldo del ejercicio fiscal 2016 al 2017 de los convenios y aperturas de nuevos de este año, ya que no cuentan con un presupuesto original.

35201 Mantenimiento y conservación de mobiliario y equipo.- El original presenta un incremento y se da principalmente en el recurso de Ingresos Propios y Ramo 33 por la solicitud de adecuación realizadas por las unidades para pago de gastos y pasivos, otra justificación por la cual aumento fue por la adición de arrastre de saldo del ejercicio fiscal 2016 al 2017 del convenio Gastos Catastróficos 2016 y 2017, ya que no cuentan con presupuesto original.

35202 Mantenimiento y conservación de mobiliario y equipo.- La disminución en el original se da principalmente en el recurso de Ramo 33, ya que las unidades realizaron adecuaciones para cubrir necesidades más urgentes del mismo rubro.

35301 Instalaciones.- La variación del incremento se da principalmente en el recurso de Ramo 33, Ingresos Propios, Estatal 2017, ya que se autorizó suficiencia para pago pasivos solicitados por las unidades.

35302 Mantenimiento y Conservación de Bienes Informáticos.- La La disminución en el original se da principalmente en el recurso de Ramo 33, ya que las unidades realizaron adecuaciones para cubrir necesidades más urgentes del mismo rubro.

35401 Instalación, reparación y mantenimiento de equipo e instrumental médico y de laboratorio.- El incremento se da principalmente en el recurso de Ramo 33, Ingresos Propios y Estatal por autorización de suficiencia solicitadas por las unidades, otra por la cual aumenta en relación a varios convenios ya que por su naturaleza se componen de recurso adicional, por lo que no cuentan con presupuesto original, así como por saldo remanente del ejercicio anterior.

35501 Mantenimiento y conservación de equipo de transporte.- El incremento se da principalmente en el recurso de Ramo 33 e Ingresos Propios ya que se autorización de suficiencia solicitadas por las unidades, otra por la cual aumenta en relación a varios convenios ya que por su naturaleza se componen de recurso adicional, por lo que no cuentan con presupuesto original, así como por saldo remanente del ejercicio anterior.

35701 Mantenimiento y Conservación de Maquinaria y Equipo.- La variación del incremento se da principalmente en el recurso de Ramo 33 e Ingresos Propios ya que se autorización de suficiencia para pago de pasivos solicitadas por las unidades, otra por la cual aumenta en relación de aperturas de nuevos convenios, ya que por su naturaleza se componen de recurso adicional, por lo que no cuentan con presupuesto original, así como arrastre de saldo de remanente del ejercicio anterior.

Sistema Estatal de Evaluación
Servicios de Salud de Sonora
ANÁLISIS DE LAS VARIACIONES PROGRAMÁTICO-PRESUPUESTAL
del 01 de Enero al 31 de Diciembre de 2017

ANEXO 4to TRIMESTRE 2017

35702 Mantenimiento y conservación de herramientas, máquinas herramientas, instrumentos, útiles y equipo.- La variación del incremento se da principalmente en el recurso Remanente Estatal 2015 en el 2016 por la adición de arrastre de saldo del año anterior, ya que no cuenta con presupuesto original.

35801 Servicios de Limpieza y manejo de desechos.- La variación del incremento se da principalmente en el recurso de Ramo 33 y en los convenios rendimientos Financieros Fassa de años anteriores para el pago de servicio de limpieza 2017 ya que se adicionaron al sistema, ya que no cuenta con presupuesto original.

35901 Servicios de Jardinería y Fumigación.- La variación del incremento se da principalmente en el recurso de Ramo 33 e Ingresos Propios ya que se autorizó suficiencia para pago de este servicio debido al incremento de plagas en las unidades.

36101 Difusión por radio, televisión y otros medios de mensajes sobre programas y actividades gubernamentales.- El original presenta un incremento y se da principalmente en el recurso de Ramo 33 por la solicitud de adecuación realizadas por las unidades para pago de gastos y pasivos, otra justificación por la cual aumento fue por la adición de arrastre de saldo del ejercicio fiscal 2016 al 2017 del convenio Afaspe 2016 y 2017 por la que no cuentan con presupuesto original.

36201 Difusión por radio, Televisión y otros medios de mensajes.- La reducción que se presenta es debido necesidades en la Jurisdicción Sanitaria III.

36301 Servicios de creatividad preproducción y producción de publicidad.- La disminución en el original se da principalmente en el recurso de Ramo 33, ya que las unidades realizaron adecuaciones para cubrir necesidades más urgentes del mismo rubro.

36401 Servicio de revelado de fotograffas.- La disminución se da principalmente en el recurso de Ramo 33, ya que las unidades realizaron adecuaciones para cubrir necesidades más urgentes del mismo rubro.

36601 Servicios de creación y difusión de contenido exclusivamente a través de internet.- El incremento se debe a la adicción del Convenio AFASPE 2017 ya que por su naturaleza se componen de recurso adicional, por lo que no cuentan con presupuesto original.

37101 Pasajes aéreos.- El incremento se debe principalmente en las adiciones de nuevos convenios y arrastre de saldo de años anteriores, ya que por su naturaleza se componen de recurso adicional, por lo que no cuentan con presupuesto original

37102 Pasajes aéreos nacionales para labores en campo y supervisión.- No hay variación, considerando que los requerimientos de este servicio fueron iguales respecto del original presupuestado.

37104 Pasajes aéreos internacionales.- La disminución de esta partida se da principalmente en el recurso de Ramo 33 ya que se aplicaron transferencias para cubrir necesidades más urgentes en otros rubros.

37201 Pasajes terrestres.- La disminución de esta partida se da principalmente en el recurso de Ramo 33 ya que se aplicaron transferencias para cubrir necesidades más urgentes en otros rubros.

37401 Autotransporte.- No hay variación, considerando que los requerimientos de este servicio fueron iguales respecto del original presupuestado.

37501 Viáticos en el País.- El incremento se debe principalmente a los remanentes de varios convenios ya que por su naturaleza se componen de recurso adicional, por lo que no cuentan con presupuesto original.

37502 Gastos de camino.- El incremento se debe principalmente a los remanentes de varios convenios y aperturas de nuevos ya que por su naturaleza se componen de recurso adicional; por lo que no cuentan con presupuesto original.

37601 Viáticos en el extranjero.- la variación de la disminución se da principalmente en el recurso de Ramo 33 ya que se realizaron transferencias para solventar otras partidas y cubrir necesidades más urgentes en otros rubros.

Sistema Estatal de Evaluación
Servicios de Salud de Sonora
ANÁLISIS DE LAS VARIACIONES PROGRAMÁTICO-PRESUPUESTAL
del 01 de Enero al 31 de Diciembre de 2017

ANEXO 4to TRIMESTRE 2017

37801 Servicios integrales de traslado y viáticos.- la variación de la disminución se da principalmente en el recurso de Ramo 33 ya que se realizaron transferencias para solventar otras partidas y cubrir necesidades más urgentes en otros rubros..

37901 Cuotas.- El incremento se debe principalmente a los remanentes de convenios ya que por su naturaleza se componen de recurso adicional, por lo que no cuentan con presupuesto original.

38101 Gasto Ceremonial.- La variación es por la necesidad de cubrir los requerimientos de este servicio mismos que se vieron incrementados con respecto del original presupuestado. Se incrementa con Ingresos Propios

38201 Gastos de orden social y Cultural.- Se excede mínimamente por la necesidad de cubrir los requerimientos de este servicio mismos que se vieron incrementados en recursos del Ramo 33.

38301 Congresos y Convenciones.- Se excede por la necesidad de cubrir los requerimientos de este servicio mismos que se vieron incrementados con respecto del original presupuestado. El incremento se da por los arrastres de saldos de Convenios.

38501 Gastos de atención y promoción.- La reducción se da en el recurso del Ramo 33, ya que la suficiencia de esta partida se aplica para cubrir necesidades más urgentes en otros rubros, considerando que los requerimientos de este servicio fueron menores respecto del original presupuestado

39101 Servicios funerarios y de cementerios.- La reducción se da en el recurso del Ramo 33, ya que la suficiencia de esta partida se aplica para cubrir necesidades más urgentes en otros rubros, considerando que los requerimientos de este servicio fueron menores respecto del original presupuestado.

39201 Impuestos y derechos.- La disminución se da principalmente en el Ramo 33 por la necesidad de cubrir los requerimientos de este servicio mismos que se vieron disminuidos con respecto del original presupuestado.

39501 Penas, multas, accesorios y actualizaciones.- Se excede por la necesidad de cubrir los requerimientos de este servicio mismos que se vieron incrementados con respecto del original presupuestado por recurso de Ingresos Propios.

39601 Otros gastos por responsabilidades.- El incremento se debe la necesidad de cubrir los requerimientos de este servicio mismos que se vieron incrementados con respecto del original presupuestado por recurso de Ramo 33 y Gastos Catastróficos.

39901 Servicios Asistenciales.- El incremento se debe a los arrastres de saldo del convenio Prospera 2016 y Oportunidades 2013 y 2015, ya que por su naturaleza se componen de recurso adicional, por lo que no cuentan con presupuesto original.

39903 Subrogaciones.- La disminución se da principalmente en el Ramo 33 por la necesidad de cubrir los requerimientos de este servicio mismos que se vieron disminuidos con respecto del original presupuestado.

4000 Transferencias asignaciones subsidios y otras ayudas

41101 Servicios Personales.- El incremento se debe principalmente a la nómina del HIES por recurso Estatal ya que se componen de recurso adicional, considerando que los requerimientos de este servicio fueron mayores respecto del original presupuestado.

43401 Subsidios para capacitación y becas.- Incremento se debe al Remanente del convenio CRESCA (ADICIONES 2016).

44101 Ayudas sociales a personas.- El incremento se debe principalmente a ingresos propios y al recurso Estatal (asistencia Social) ya que por su naturaleza éstos se componen de recurso adicional; por lo que no cuentan con presupuesto original.

44102 Transferencias para apoyos en programas sociales.- Incremento se debe al convenio AFASPE 2017 ya que por su naturaleza se compone de recurso adicional, por lo que no cuentan con presupuesto original.

Sistema Estatal de Evaluación
Servicios de Salud de Sonora
ANÁLISIS DE LAS VARIACIONES PROGRAMÁTICO-PRESUPUESTAL
del 01 de Enero al 31 de Diciembre de 2017

ANEXO 4to TRIMESTRE 2017

44105 Gastos por Servicios de Traslado de Personas.- Incremento se debe al convenio AFASPE 2017 y al remanente AFASPE 2016 ya que por su naturaleza se compone de recurso adicional, por lo que no cuentan con presupuesto original.

44107 Gastos por Servicios de Traslado de Personas.- Incremento se debe Ingresos Propios para solventar necesidades de ésta partida.

44119 Apoyos a voluntarios que participan en diversos programas federales.- El incremento se debe principalmente a los arrastres de saldo del convenio CAMBIO CLIMATICO 2016 ya que por su naturaleza se componen de recurso adicional, por lo que no cuentan con presupuesto original.

48101 Donativos sin fines de lucro.- Incremento se da en el recurso del Ramo 33 para solventar necesidades de ésta partida.

5000 Bienes muebles e inmuebles e intangibles.

51101 Mobiliario.- Se excede por el incremento en la necesidad de cubrir los requerimientos de este servicio o de adquisiciones, considerando los remanentes de convenios ya que por su naturaleza éstos se componen de recurso adicional, por lo que no cuentan con presupuesto original.

51201 Muebles, Excepto de Oficina y Estantería.- Se excede por el incremento en la necesidad de cubrir los requerimientos de este servicio

51501 Bienes informáticos.- Se excede por el incremento en la necesidad de cubrir los requerimientos de este servicio, considerando Ramo 33 y remanentes de convenios, y ya que por su naturaleza éstos se componen de recurso adicional, por lo que no cuentan con presupuesto original.

51901 Equipo de Administración.- Se excede por el incremento en la necesidad de cubrir los requerimientos de este servicio, considerando Ramo 33 y remanentes de convenios, y ya que por su naturaleza éstos se componen de recurso adicional, por lo que no cuentan con presupuesto original.

51902 Mobiliario y equipo para escuelas, laboratorios y talleres.- Se excede por el incremento en la necesidad de cubrir los requerimientos de este servicio, considerando GASTOS CATASTROFICOS 2017 ya que por su naturaleza éstos se componen de recurso adicional, por lo que no cuentan con presupuesto original.

52101 Equipos y aparatos audiovisuales.- Incremento se debe principalmente a remanentes de convenios ya que por su naturaleza se componen de recurso adicional, por lo que no cuentan con presupuesto original.

52301 Cámaras Fotográficas y de Video.- Incremento se debe principalmente a remanente de convenios y al AFASPE 2017 ya que por su naturaleza se componen de recurso adicional, por lo que no cuentan con presupuesto original.

52901 Otro Mobiliario y equipo educacional y recreativo.- Incremento se debe principalmente a remanente de convenios y al AFASPE 2017 ya que por su naturaleza se componen de recurso adicional, por lo que no cuentan con presupuesto original.

53101 Equipo Médico y de Laboratorio.- Se excede por el incremento en la necesidad de cubrir los requerimientos de este servicio, considerando arrastre de saldos del 2016 de convenios y AFASPE 2017, ya que por su naturaleza éstos se componen de recurso adicional, por lo que no cuentan con presupuesto original.

53201 Instrumental Médico y de Laboratorio.- Se excede por el incremento en la necesidad de cubrir los requerimientos de este servicio, considerando arrastre de saldos del 2016 de convenios y AFASPE 2017, ya que por su naturaleza éstos se componen de recurso adicional, por lo que no cuentan con presupuesto original.

54101 Automóviles y Camiones.- Incremento se debe principalmente a remanente de convenios ya que por su naturaleza se componen de recurso adicional, por lo que no cuentan con presupuesto original.

54201 Carrocerías y Remolques.- Incremento se debe principalmente para cubrir adquisiciones, con arrastres del convenio oportunidades 2013 ya que por su naturaleza se componen de recurso adicional, por lo que no cuentan con presupuesto original.

Sistema Estatal de Evaluación
Servicios de Salud de Sonora
ANÁLISIS DE LAS VARIACIONES PROGRAMÁTICO-PRESUPUESTAL
del 01 de Enero al 31 de Diciembre de 2017

ANEXO 4to TRIMESTRE 2017

56101 Maquinaria y equipo agropecuario.- Incremento se debe principalmente a remanente de convenios y al AFASPE 2017 ya que por su naturaleza se componen de recurso adicional, por lo que no cuentan con presupuesto original.

56201 Maquinaria y equipo industrial.- Se excede por el incremento en la necesidad de cubrir los requerimientos de este servicio, considerando los remanentes de convenios y Gastos Catastróficos 2017 ya que por su naturaleza éstos se componen de recurso adicional, por lo que no cuentan con presupuesto original

56401 Sistemas de aire acondicionado, calefacción y de refrigeración.- Incremento se da para cubrir necesidades de ésta partida, utilizando recurso del ramo 33 y AFASPE 2017 ya que por su naturaleza se compone de recurso adicional, por lo que no cuentan con presupuesto original.

56501 Equipo de comunicación y telecomunicación.- Se excede por el incremento en la necesidad de cubrir los requerimientos de este servicio, considerando recurso de Gastos Catastróficos y Ramo 33.

56601 Maquinaria y equipo electrónico.- Se excede por el incremento en la necesidad de cubrir los requerimientos de este servicio, considerando remanente de Ramo 33 2015 y Ramo 33 2017.

56701 Herramientas.- La variación de esta partida se da principalmente en los recursos Ramo 33 ya que se realizaron ampliaciones de transferencias solicitadas por necesidades de las unidades.

56702 Refacciones y Accesorios Mayores.- La variación de esta partida se da principalmente en los recursos Ramo 33 ya que se realizaron ampliaciones de transferencias solicitadas por necesidades de las unidades.

56902 Otros Bienes Muebles.- Se excede por el incremento en la necesidad de cubrir los requerimientos de este servicio y la adición del convenio AFASPE 2017 ya que por su naturaleza éstos se componen de recurso adicional, por lo que no cuentan con presupuesto original.

59101 Software.- Se excede por el incremento en la necesidad de cubrir los requerimientos de este servicio. Se da con recurso del Ramo 33 y remanente del convenio AFASPE 2016 ya que por su naturaleza se componen de recurso adicional, por lo que no cuentan con presupuesto original.

6000 Inversión pública

61203 Remodelación y Rehabilitación.- El incremento se debe a la adición correspondientes a los arrastre de saldo del año 2015 al 2016, de los convenios Grupos Vulnerables 2013 y Ramo 23 Moctezuma 2013, por lo que no cuentan con presupuesto original.

61207 Estudios y Proyectos.- El incremento se debe a la adición por arrastre de saldo del año 2015 al 2016 del convenio Ramo 23 Moctezuma 2013, por lo que no cuentan con presupuesto original.

61210 Infraestructura y Equipamiento en Materia de Salud.- El incremento se debe a la adición principalmente al arrastre de saldo del año 2015 al 2016 del convenio Fise 2014, por lo que no cuentan con presupuesto original.

61222 Indirectos para Obra en Edificación.- Dicho aumento se debe a la adición, principalmente a convenios como CredInfEst 2016 del recurso estatal y realización de arrastre de saldo del año 2015 al 2015 de los convenios Fise 2014, Contingencias Económicas 2015, Pef Contingencias Económicas 2015, por lo que no cuentan con presupuesto original.

62201 Construcción.- la variación de aumento es debido que se asigno presupuesto original del Seguro Popular lo cual se realizó una reducción por no cumplir con las metas planeadas, de igual modo se cuenta con un incremento en los convenios Pef 2008, Pef 2009, Ramo 23 Previsiones 2010, DGDIF 2010, Fideicomiso Hospital de Cananea, Fortalecimiento de la Calidad 2013, Contingencias Económicas 2015, Pef Contingencias Económicas 2015 debido a los arrastres de saldo del año 2015 al 2016, considerando, por lo que no cuentan con presupuesto original.

62202 Ampliación.- El incremento se debe principalmente a convenios como CredInfEst:2016 del recurso estatal, ya que por su naturaleza se componen de recurso adicional, así como el arrastre de saldo del año 2015 al 2015 de los convenios Fise 2010 (Fondo para la Infraes. Social Estatal), Comunidades Indígenas 2011, Fise y Fais 2012, Fortalecimiento de la Calidad 2013, Pef Contingencias Económicas 2015 R23, por lo que no cuentan con presupuesto original.

Sistema Estatal de Evaluación
Servicios de Salud de Sonora
ANÁLISIS DE LAS VARIACIONES PROGRAMÁTICO-PRESUPUESTAL
del 01 de Enero al 31 de Diciembre de 2017

ANEXO 4to TRIMESTRE 2017

62203 Remodelación y Rehabilitación.- Dicho aumento se debe principalmente a convenios como Recursos Estatales 2016 y CredInfEst2016 del recurso estatal, ya que por su naturaleza se componen de recurso adicional, así como el arrastre de saldo del año 2015 al 2016 de los convenios Fondo de Previsión Presupuestal 2%, Fortalecimiento de la Calidad 2013, FPP 2% 2013, Foross Calidad 2014, por lo que no cuentan con presupuesto original.


62206 FONDEN.-Se adiciono el Recurso FONDEN 2017 \$ 3,952,000, por lo que representa un aumento considerable.

62207 Estudios y Proyectos.- Dicho aumento se debe a los arrastres de saldo del año 2015 al 2016 de los convenios Ramo 23 Previsiones Salariales y Económicas 2010 y Fafef 2010 (2009), por lo que no cuentan con presupuesto original.

62210 Infraestructura y Equipamiento en materia.- Dicho Incremento se debe principalmente al arrastre de saldo del año 2015 al 2016 del convenio RehabHosp Cruz del Norte ED-2014, por lo que no cuentan con presupuesto original.


9000 Deuda Pública

99101 ADEFAS.- Dicho aumento se debe principalmente a la adición realizada de arrastre del Remanente Estatal 2015 al ejercicio fiscal 2016.



Elaboró

Subdirector de Programación y Presupuesto



Autorizó

Director General de Planeación y Desarrollo