



Gobierno del
Estado de Sonora

Secretaría
de Salud

SERVICIOS DE SALUD DE SONORA
COORDINACIÓN GENERAL DE ADMINISTRACIÓN Y
FINANZAS
DIRECCIÓN GENERAL DE PLANEACIÓN Y
DESARROLLO
NUMERO DE OFICIO: SSS-CGAF-DGPD-2018-0263

"2018: Año de la Salud"

Hermosillo, Sonora a 27 de Febrero del 2018

Asunto: CUENTA PUBLICA 2017.

C.P. GUSTAVO RODRÍGUEZ LOZANO

Subsecretario de Egresos

Presente. -

Por medio del presente me permito enviar a usted en forma impresa el Informe Cuenta Pública del estado del ejercicio de los Servicios de Salud de Sonora, comprendiendo información al mes de Diciembre del Ejercicio Fiscal 2017. Lo anterior dando cumplimiento a la norma establecida en el Artículo 65 del Decreto de Presupuesto de Egresos 2017 del Gobierno del Estado de Sonora con respecto a la presentación trimestral de la información contable y presupuestal del Organismo.

Antemano muchas gracias, quedamos a la orden cualquier duda o aclaración.

ATENTAMENTE
SUFRAGIO EFECTIVO. NO REELECCIÓN
LA DIRECTORA GENERAL DE PLANEACIÓN Y DESARROLLO


L.C.P. DENNIA LOURDES GARCÍA BIEBRICH

C.c.p.- C.P. Enrique Claussen Ibarra. Secretario de Salud Pública y Presidente de los Servicios de Salud. Presente.
C.c.p.- C.P. José René Estrada Félix. Dirección General de Planeación y Evaluación. Presente.
C.c.p.- Ing. Javier Ríos Montaño. Coordinador General de Administración y Finanzas. Presente.
C.c.p.- Lic. Miguel Ángel Partida Ruiz. Director General de Administración. Presente.
C.c.p.- C.P. José Alejandro Rodríguez Zúñiga. Director de la Unidad de Control y Supervisión de los SSS. Presente.
C.c.p.- Lic. Edna Cecilia López Félix, Coordinadora de Gestión y Supervisión Administrativa. Presente
C.c.p.- C.P. Ubaldo Cheno Madrid. Titular del Órgano de Control y Desarrollo Administrativo de los SSS. Presente.
C.c.p.- Archivo
C.c.p.- minuta

ACLM

Unidos logramos más

Dr. José Miró Abella y Calzada de los Ángeles, Col. Las Quintas, C.P.83240 ,Oficinas Centrales de Salud,
Tel. (662) 216 35 09 y 216 35 65.

Hermsillo, Sonora / www.saludsonora.gob.mx

Sistema Estatal de Evaluación
Estado de Situación Financiera
Servicios de Salud de Sonora
Al 31 de Diciembre de 2017 y 2016
(PESOS)

PCPA-I-01

CUENTA PÚBLICA 2017

ACTIVO	2017	2016	PASIVO	2017	2016
Activo Circulante			Pasivo Circulante		
Efectivo y Equivalentes	313,629,814.16	452,235,933.75	Cuentas por Pagar a Corto Plazo	1,330,272,268.40	428,808,053.94
Derechos a Recibir Efectivo o Equivalentes	-	-	Documentos por Pagar a Corto Plazo	-	-
Derechos a Recibir Bienes o Servicios	58,369,403.54	41,482,515.90	Porción a Corto Plazo de la Deuda Pública a Largo Plazo	-	-
Inventarios	-	-	Títulos y Valores a Corto Plazo	-	-
Almacenes	292,572,534.66	113,354,782.93	Pasivos Diferidos a Corto Plazo	-	-
Estimación por Pérdida o Deterioro de Activos Circulantes	-	-	Fondos y Bienes de Terceros en Garantía y/o Administración a Corto Plazo	-	-
Otros Activos Circulantes	-	-	Provisiones a Corto Plazo	-	-
			Otros Pasivos a Corto Plazo	-	-
Total de Activos Circulantes	664,571,752.36	607,073,232.58	Total de Pasivos Circulantes	1,330,272,268.40	428,808,053.94
Activo No Circulante			Pasivo No Circulante		
Inversiones Financieras a Largo Plazo	-	-	Cuentas por Pagar a Largo Plazo	-	-
Derechos a Recibir Efectivo o Equivalentes a Largo Plazo	-	-	Documentos por Pagar a Largo Plazo	-	-
Bienes Inmuebles, Infraestructura y Construcciones en Proceso	1,888,932,054.34	1,852,377,220.42	Deuda Pública a Largo Plazo	-	-
Bienes Muebles	1,451,305,527.29	1,384,738,709.40	Pasivos Diferidos a Largo Plazo	-	-
Activos Intangibles	3,774,014.64	1,748,972.64	Fondos y Bienes de Terceros en Garantía y/o en Administración a Largo Plazo	-	-
Depreciación, Deterioro y Amortización Acumulada de Bienes	1,066,921,460.32	953,959,896.69	Provisiones a Largo Plazo	-	-
Activos Diferidos	325,314.45	240,085.20			
Estimación por Pérdida o Deterioro de Activos no Circulantes	-	-			
Otros Activos no Circulantes	-	-			
Total de Activos No Circulantes	2,277,416,420.40	2,285,145,090.77	Total de Pasivos No Circulantes	-	-
Total de Activos	2,941,988,172.76	2,892,218,323.35	Total de Pasivo	1,330,272,268.40	428,808,053.94
			Hacienda Pública/Patrimonio		
			Hacienda Pública/Patrimonio Contribuido	3,938,409,598.92	3,879,793,887.06
			Aportaciones	3,663,663,873.38	3,869,459,948.15
			Donaciones de Capital	74,745,725.54	10,333,938.91
			Actualización de la Hacienda Pública/Patrimonio		
			Hacienda Pública/Patrimonio Generado	- 2,326,693,694.56	- 1,416,383,617.65
			Resultados del Ejercicio (Ahorro/ Desahorro)	- 209,290,219.51	- 162,280,283.43
			Resultados de Ejercicios Anteriores	- 2,117,403,475.05	- 1,254,103,334.22
			Revalúos	-	-
			Reservas	-	-
			Rectificaciones de Resultados de Ejercicios Anteriores	-	-
			Exceso o Insuficiencia en la Actualización de la Hacienda Pública/Patrimonio	-	-
			Resultado por Posición Monetaria	-	-
			Resultado por Tenencia de Activos no Monetarios	-	-
			Total Hacienda Pública/Patrimonio	1,611,715,904.36	2,463,410,269.41
			Total de Pasivo y Hacienda Pública/Patrimonio	2,941,988,172.76	2,892,218,323.35

Bajo protesta de decir verdad declaramos que los Estados Financieros y sus Notas, son razonablemente correctos y son responsabilidad del emisor

Elaboró
Director General de Administración

Autorizó
Coordinador General de Administración

**Sistema Estatal de Evaluación
Estado de Situación Financiera - Detallado - LDF
Servicios de Salud de Sonora
Al 31 de Diciembre de 2017 y 2016**

CPCA-1-02

CUENTA PÚBLICA 2017

(PESOS)

Concepto (c)	2017	31 de diciembre de 2016	Concepto (c)	2017	31 de diciembre de 2016
ACTIVO			PASIVO		
Activo Circulante			Activo Circulante		
a. Efectivo y Equivalentes (a=a1+a2+a3+a4+a5+a6+a7)	313,629,314.16	452,235,933.75	a. Cuentas por Pagar a Corto Plazo (a=a1+a2+a3+a4+a5+a6+a7+a8+a9)	1,330,272,268.40	428,808,053.94
a1) Efectivo	4,800.00	-	a1) Servicios Personales por Pagar a Corto Plazo	10,733,918.55	390,925.73
a2) Bancos/Tesorería	313,629,014.16	452,235,933.75	a2) Proveedores por Pagar a Corto Plazo	850,494,646.57	170,904,501.27
a3) Bancos/Depositos y Otros	-	-	a3) Contratistas por Otros Públicos por Pagar a Corto Plazo	4,469,519.65	2,809,371.24
a4) Inversiones Temporales (hasta 3 meses)	-	-	a4) Participaciones y Aportaciones por Pagar a Corto Plazo	-	-
a5) Fondos con Afectación Específica	-	-	a5) Transferencias Otorgadas por Pagar a Corto Plazo	-	-
a6) Depósitos de Fondos de Terceros en Garantía y/o Administración	-	-	a6) Intereses, Comisiones y Otros Gastos de la Deuda Pública por Pagar a Corto Plazo	-	-
a7) Otros Efectivos y Equivalentes	-	-	a7) Relaciones y Contribuciones por Pagar a Corto Plazo	138,621,856.09	135,412,047.37
b. Derechos a Recibir Efectivo o Equivalentes (b=b1+b2+b3+b4+b5+b6+b7)	40,290,652.33	26,657,943.20	b. Devoluciones de la Ley de Ingresos por Pagar a Corto Plazo	-	-
b1) Inversiones Financieras de Corto Plazo	-	-	a8) Otros Cuentas por Pagar a Corto Plazo	325,592,327.54	119,491,208.33
b2) Cuentas por Cobrar a Corto Plazo	-	-	b. Documentos por Pagar a Corto Plazo (b=b1+b2+b3)	-	-
b3) Deudores Diversos por Cobrar a Corto Plazo	39,431,155.15	27,601,409.18	b1) Documentos Comerciales por Pagar a Corto Plazo	-	-
b4) Ingresos por Recuperar a Corto Plazo	1,932,497.20	1,066,534.02	b2) Documentos con Contratistas por Otros Públicos por Pagar a Corto Plazo	-	-
b5) Deudores por Anticipos de la Tesorería a Corto Plazo	-	-	b3) Otros Documentos por Pagar a Corto Plazo	-	-
b6) Prestamos Otorgados a Corto Plazo	-	-	c. Pérdida a Corto Plazo de la Deuda Pública a Largo Plazo (c=c1+c2)	-	-
b7) Otros Derechos a Recibir Efectivo o Equivalentes a Corto Plazo	-	-	c1) Pérdida a Corto Plazo de la Deuda Pública	-	-
c. Derechos a Recibir Bienes o Servicios (c=c1+c2+c3+c4+c5)	18,071,751.19	12,514,572.70	c2) Pérdida a Corto Plazo de Arrendamiento Financiero	-	-
c1) Anticipo a Proveedores por Adquisición de Bienes y Prestación de Servicios a Corto Plazo	7,977,151.18	2,459,075.57	d. Títulos y Valores a Corto Plazo	-	-
c2) Anticipo a Proveedores por Adquisición de Bienes Inmuebles y Muebles a Corto Plazo	-	-	e. Pasivos Diferidos a Corto Plazo (e=e1+e2+e3)	-	-
c3) Anticipo a Proveedores por Adquisición de Bienes Inmuebles a Corto Plazo	-	-	e1) Ingresos Cobrados por Adelantado a Corto Plazo	-	-
c4) Anticipo a Contratistas por Otras Públicas a Corto Plazo	10,037,600.01	10,356,497.13	e2) Intereses Cobrados por Adelantado a Corto Plazo	-	-
c5) Otros Derechos a Recibir Bienes o Servicios a Corto Plazo	-	-	e3) Otros Pasivos Diferidos a Corto Plazo	-	-
d. Inventarios (d=d1+d2+d3+d4+d5)	-	-	f. Fondos y Bienes de Terceros en Garantía y/o Administración a Corto Plazo (f=f1+f2+f3+f4+f5+f6)	-	-
d1) Inventario de Mercancías para Venta	-	-	f1) Fondos en Garantía a Corto Plazo	-	-
d2) Inventario de Mercancías Terminadas	-	-	f2) Fondos en Administración a Corto Plazo	-	-
d3) Inventario de Mercancías en Proceso de Elaboración	-	-	f3) Fondos Contingentes a Corto Plazo	-	-
d4) Inventario de Materias Primas, Materiales y Suministros para Producción	-	-	g. Fondos de Fideicomisos, Mandatos y Contratos Análogos a Corto Plazo	-	-
d5) Bienes en Tránsito	-	-	(5) Otros Fondos de Terceros en Garantía y/o Administración a Corto Plazo	-	-
e. Almacenes	292,572,534.66	113,394,792.93	(6) Valores y Bienes en Garantía a Corto Plazo	-	-
f. Estimación por Pérdida o Detrimento de Activos Circulantes (f=f1+f2)	-	-	g. Provisiones a Corto Plazo (g=g1+g2+g3)	-	-
f1) Estimaciones para Cuentas Inabrogables por Derechos a Recibir Efectivos o Equivalentes	-	-	g1) Provisión para Demandas y Juicios a Corto Plazo	-	-
f2) Estimación por Detrimento de Inventarios	-	-	g2) Provisión para Contingencias a Corto Plazo	-	-
g. Otros Activos Circulantes (g=g1+g2+g3+g4)	-	-	g3) Otras Provisiones a Corto Plazo	-	-
g1) Valores en Garantía	-	-	h. Otros Pasivos a Corto Plazo (h=h1+h2+h3)	-	-

**Sistema Estatal de Evaluación
Estado de Situación Financiera - Detallado - LDF
Servicios de Salud de Sonora
Al 31 de Diciembre de 2017 y 2016**

CPCAI-02

(PESOS)

CUENTA PÚBLICA 2017

Concepto (c)	2017	31 de diciembre de 2016	Concepto (c)	2017	31 de diciembre de 2016
g2) Bienes en Garantía (excluye depósitos de fondos)	-	-	h1) Ingresos por Clásificar	-	-
g3) Bienes Derivados de Embargos, Decomisos, Aseguramientos y Doación en Pago	-	-	h2) Recuperación por Participar	-	-
g4) Adquisición con Fondos de Terceros	-	-	h3) Otros Pasivos Circulantes	-	-
IA. Total de Activos Circulantes (IA = a + b + c + d + e + f + g)	664,571,752.26	507,073,232.58	IIA. Total de Pasivos Circulantes (IIA = a + b + c + d + e + f + g + h)	1,330,272,268.40	428,808,055.94
Activo No Circulante			Pasivo No Circulante		
a. Inversiones Financieras a Largo Plazo	-	-	a. Cuentas por Pagar a Largo Plazo	-	-
b. Derechos a Recibir Eléctrico o Equivalentes a Largo Plazo	1,886,932,054.34	1,852,377,220.42	b. Documentos por Pagar a Largo Plazo	-	-
c. Bienes Inmuebles, Infraestructura y Construcciones en Proceso	1,451,306,527.29	1,394,738,709.40	c. Deuda Pública a Largo Plazo	-	-
d. Bienes Muebles	3,774,014.84	1,748,972.84	d. Pasivos Diferidos a Largo Plazo	-	-
e. Activos Intangibles	-	-	e. Fondos y Bienes de Terceros en Garantía y/o en Administración a Largo Plazo	-	-
f. Depreciación, Deterioro y Amortización Acumulada de Bienes	1,066,921,490.32	955,959,896.89	f. Provisiones a Largo Plazo	-	-
g. Activos Diferidos	325,314.45	240,085.20			
h. Estimación por Pérdida o Deterioro de Activos no Circulantes	-	-	IIIB. Total de Pasivos No Circulantes (IIIB = a + b + c + d + e + f + g)	1,330,272,268.40	428,808,055.94
i. Otros Activos no Circulantes	-	-	II. Total del Pasivo (II = IIA + IIIB)	1,330,272,268.40	428,808,055.94
II. Total de Activos No Circulantes (II = a + b + c + d + e + f + g + h + i)	2,277,416,420.40	2,285,145,090.77	HACIENDA PÚBLICA/PATRIMONIO		
			IIIA. Hacienda Pública/Patrimonio Contribuido (IIIA = a+b+c)	3,938,409,588.92	3,879,793,887.06
III. Total del Activo (III = IA + II)	2,941,988,172.76	2,892,218,323.35	a. Aportaciones	3,869,653,873.38	3,869,459,948.15
			b. Donaciones de Capital	74,745,725.54	10,333,938.91
			c. Actualización de la Hacienda Pública/Patrimonio	-	-
			IIIB. Hacienda Pública/Patrimonio Generado (IIIB = a + b + c + d + e)	2,326,693,694.56	1,416,383,677.65
			a. Resultados del Ejercicio (Ahorro/Desahorro)	-	-
			b. Resultados de Ejercicios Anteriores	209,290,219.51	162,280,283.43
			c. Revalúos	788,332,957.73	4,074,615.26
			d. Reservas	-	-
			e. Reclasificaciones de Resultados de Ejercicios Anteriores	-	-
			IIIC. Exceso o Insuficiencia en la Actualización de la Hacienda Pública/Patrimonio (IIIC = IIIA + IIIB + IIIC)	1,329,070,517.32	1,250,028,718.96
			a. Resultado por Pérdida Monetaria	-	-
			b. Resultado por Tenencia de Activos no Monetarios	-	-
			IIIV. Total del Pasivo y Hacienda Pública/Patrimonio (IV = III + IIIC)	1,611,715,904.36	2,465,410,289.41
				2,941,988,172.76	2,892,218,323.35

Ela

Director General de Administración

Autorizó

Coordinador General de Administración


Sistema Estatal de Evaluación
Estado de Actividades
Servicios de Salud de Sonora
Del 01 de Enero al 31 de Diciembre de 2017 y 2016
(PESOS)


CPCA-I-03

CUENTA PÚBLICA 2017

	2017	2016
INGRESOS Y OTROS BENEFICIOS		
Ingresos de la Gestión:	76,203,896.96	85,102,801.74
Impuestos	-	-
Cuotas y Aportaciones de Seguridad Social	-	-
Contribuciones de Mejoras	-	-
Derechos	-	-
Productos de Tipo Corriente ¹	-	-
Aprovechamientos de Tipo Corriente	-	-
Ingresos por Venta de Bienes y Servicios	76,203,896.96	85,102,801.74
Ingresos no Comprendidos en las Fracciones de la Ley de Ingresos Causados en Ejercicios Fiscales Anteriores Pendientes de Liquidación o Pago	-	-
Participaciones, Aportaciones, Transferencias, Asignaciones, Subsidios y Otras Ayudas	4,718,236,062.64	4,376,062,710.82
Participaciones y Aportaciones	3,097,550,138.61	3,937,502,146.49
Transferencia, Asignaciones, Subsidios y Otras Ayudas	1,620,685,924.03	438,560,564.33
Otros Ingresos y Beneficios	8,699,455.12	18,748,242.07
Ingresos Financieros	4,821,305.45	9,234,502.54
Incremento por Variación de Inventarios	-	-
Disminución del Exceso de Estimaciones por Pérdida o Deterioro u Obsolescencia	-	-
Disminución del Exceso de Provisiones	-	-
Otros Ingresos y Beneficios Varios	3,878,149.67	9,513,739.53
Total de Ingresos y Otros Beneficios	4,803,139,414.72	4,479,913,754.63
GASTOS Y OTRAS PÉRDIDAS		
Gastos de Funcionamiento	4,848,452,112.39	4,461,719,218.87
Servicios Personales	3,408,291,813.44	3,193,888,906.41
Materiales y Suministros	857,395,988.79	740,353,225.84
Servicios Generales	582,764,310.16	527,477,086.62
Transferencia, Asignaciones, Subsidios y Otras Ayudas	14,790,815.90	30,437,036.79
Transferencias Internas y Asignaciones al Sector Público	-	-
Transferencias al Resto del Sector Público	5,328,575.77	26,672,493.25
Subsidios y Subvenciones	932,000.00	599,999.94
Ayudas Sociales	8,509,247.13	3,164,543.60
Pensiones y Jubilaciones	-	-
Transferencias a Fideicomisos, Mandatos y Contratos Análogos	-	-
Transferencias a la Seguridad Social	-	-
Donativos	20,993.00	-
Transferencias al Exterior	-	-
Participaciones y Aportaciones	-	-
Participaciones	-	-
Aportaciones	-	-
Convenios	-	-
Intereses, Comisiones y Otros Gastos de la Deuda Pública	-	-
Intereses de la Deuda Pública	-	-
Comisiones de la Deuda Pública	-	-
Gastos de la Deuda Pública	-	-
Costo por Coberturas	-	-
Apoyos Financieros	-	-
Otros Gastos y Pérdidas Extraordinarias	149,186,705.94	150,037,782.40
Estimaciones, Depreciaciones, Deterioros, Obsolescencia y Amortizaciones	142,444,123.53	148,801,157.62
Provisiones	-	-
Disminución de Inventarios	-	-
Aumento por Insuficiencia de Estimaciones por Pérdida o Deterioro y Obsolescencia	-	-
Aumento por Insuficiencia de Provisiones	-	-
Otros Gastos	6,742,582.41	1,236,624.78
Inversión Pública	-	-
Inversión Pública no Capitalizable	-	-
Total de Gastos y Otras Pérdidas	5,012,429,634.23	4,642,194,038.06
Resultados del Ejercicio (Ahorro/Desahorro)	- 209,290,219.51 -	162,280,283.43

Bajo protesta de decir verdad, declaramos que los Estados Financieros y sus Notas, son razonablemente correctos y son responsabilidad del emisor


Elaboró
Director General de Administración


Autorizó
Coordinador General de Administración


Sistema Estatal de Evaluación
Estado de Variación en la Hacienda Pública
Servicios de Salud de Sonora
Del 01 de Enero al 31 de Diciembre de 2017 y 2016
(PESOS)

CPCA-I-04


CUENTA PÚBLICA 2017

Concepto	Hacienda Pública / Patrimonio Contribuido	Hacienda Pública / Patrimonio Generado de Ejercicio Anteriores	Hacienda Pública / Patrimonio Generado del Ejercicio	Ajustes por Cambios de Valor	Total
Rectificaciones de Resultados de Ejercicios Anteriores		0.00	-701,019,857.40	0.00	-701,019,857.40
Patrimonio Neto Inicial Ajustado del Ejercicio	3,879,793,887.06			0.00	3,879,793,887.06
Aportaciones	3,869,459,948.15			0.00	3,869,459,948.15
Donaciones de Capital	10,333,938.91			0.00	10,333,938.91
Actualización de la Hacienda Pública/Patrimonio	0.00			0.00	0.00
Variaciones de la Hacienda Pública / Patrimonio Neto del Ejercicio		-1,254,103,334.22	-162,280,283.43	0.00	-1,416,383,617.65
Resultados del Ejercicio (Ahorro/Desahorro)			-162,280,283.43	0.00	-162,280,283.43
Resultados de Ejercicios Anteriores		-1,254,103,334.22		0.00	-1,254,103,334.22
Revalúos		0.00		0.00	0.00
Reservas		0.00		0.00	0.00
Hacienda Pública / Patrimonio Neto Final del Ejercicio 2016	3,879,793,887.06	-1,254,103,334.22	-162,280,283.43	0.00	2,463,410,269.41
Cambios en la Hacienda Pública / Patrimonio Neto del Ejercicio 2017	58,615,711.86			0.00	58,615,711.86
Aportaciones	-5,796,074.77			0.00	-5,796,074.77
Donaciones de Capital	64,411,786.63			0.00	64,411,786.63
Actualización de la Hacienda Pública/Patrimonio	0.00			0.00	0.00
Variaciones de la Hacienda Pública / Patrimonio Neto del Ejercicio		-162,280,283.43	-209,290,219.51	0.00	-371,570,502.94
Resultados del Ejercicio (Ahorro/Desahorro)			-209,290,219.51	0.00	-209,290,219.51
Resultados de Ejercicios Anteriores		-162,280,283.43		0.00	-162,280,283.43
Revalúos		0.00		0.00	0.00
Reservas		0.00		0.00	0.00
Saldo Neto en la Hacienda Pública / Patrimonio 2017	3,938,409,598.92	-1,416,383,617.65	-910,310,076.91	0.00	1,611,715,904.36

Bajo protesta de decir verdad declaramos que los Estados Financieros y sus Notas, son razonablemente correctos y son responsabilidad del emisor



 Elaboró
 Director General de Administración



 Autorizó
 Coordinador General de Administración

Sistema Estatal de Evaluación
Estado de Cambios en la Situación Financiera
Servicios de Salud de Sonora
Del 01 de Enero al 31 de Diciembre de 2017
(PESOS)

CPCA-I-05

CUENTA PÚBLICA 2017

	Origen	Aplicación
Activo	138,606,119.59	414,299,155.86
Activo Circulante	138,606,119.59	196,104,639.37
Efectivo y Equivalentes	138,606,119.59	
Derechos a Recibir Efectivo o Equivalentes		
Derechos a Recibir Bienes o Servicios		16,886,887.64
Inventario		
Almacenes		179,217,751.73
Estimación por Pérdida o Deterioro de Activos Circulantes		
Otros Activos Circulantes		
Activo No Circulante	0.00	218,194,516.49
Inversiones Financieras a Largo Plazo		
Derechos a Recibir Efectivo o Equivalentes a Largo Plazo		
Bienes Inmuebles, Infraestructura y Construcciones en Proceso		36,554,833.92
Bienes Muebles		66,567,817.89
Activos Intangibles		2,025,042.00
Depreciación, Deterioro y Amortización Acumulada de Bienes		112,961,593.43
Activos Diferidos		85,229.25
Estimación por Pérdida o Deterioro de Activos no Circulantes		
Otros Activos no Circulantes		
Pasivo	901,464,214.46	0.00
Pasivo Circulante	901,464,214.46	0.00
Cuentas por Pagar a Corto Plazo	901,464,214.46	
Documentos por Pagar a Corto Plazo		
Porción a Corto Plazo de la Deuda Pública a Largo Plazo		
Títulos y Valores a Corto Plazo		
Pasivos Diferidos a Corto Plazo		
Fondos y Bienes de Terceros en Garantía y/o Administración a Corto Plazo		
Provisiones a Corto Plazo		
Otros Pasivos a Corto Plazo		
Pasivo No Circulante	0.00	0.00
Cuentas por Pagar a Largo Plazo		
Documentos por Pagar a Largo Plazo		
Deuda Pública a Largo Plazo		
Pasivos Diferidos a Largo Plazo		
Fondos y Bienes de Terceros en Garantía y/o en Administración a Largo Plazo		
Provisiones a Largo Plazo		
HACIENDA PÚBLICA/PATRIMONIO	64,411,786.63	916,106,151.68
Hacienda Pública/Patrimonio Contribuido	64,411,786.63	5,796,074.77
Aportaciones		5,796,074.77
Donaciones de Capital	64,411,786.63	
Actualización de la Hacienda Pública/Patrimonio		
Hacienda Pública/Patrimonio Generado	0.00	910,310,076.91
Resultados del Ejercicio (Ahorro/ Desahorro)		47,009,936.08
Resultados de Ejercicios Anteriores		863,300,140.83
Revalúos		
Reservas		
Rectificaciones de Resultados de Ejercicios Anteriores		
Excesos o Insuficiencia en la Actualización de la Hacienda Pública/Patrimonio	0.00	0.00
Resultado por Posición Monetaria		
Resultado por Tenencia de Activos no Monetarios		

Bajo protesta de decir verdad declaramos que los Estados Financieros y sus Notas, son razonablemente correctos y son responsabilidad del emisor

Elaboró
Puesto

Autorizó
Puesto


**Sistema Estatal de Evaluación
Estado de Flujos de Efectivo
Servicios de Salud de Sonora
Al 31 de Diciembre de 2017 y 2016
(PESOS)**


CPCA-I-06

CUENTA PÚBLICA 2017

Concepto	2017	2016
Flujos de Efectivo de las Actividades de Operación		
Origen	4,803,139,414.72	4,479,913,754.63
Impuestos		
Cuotas y Aportaciones de Seguridad Social		
Contribuciones de mejoras		
Derechos		
Productos de Tipo Corriente		
Aprovechamientos de Tipo Corriente		
Ingresos por Venta de Bienes y Servicios	76,203,896.96	85,102,801.74
Ingresos no Comprendidos en las Fracciones de la Ley de Ingresos Causados en Ejercicios Fiscales Anteriores		
Pendientes de Liquidación o Pago		
Participaciones y Aportaciones	3,097,550,138.61	3,937,502,146.49
Transferencias, Asignaciones y Subsidios y Otras Ayudas	1,620,685,924.03	438,560,564.33
Otros Orígenes de Operación	8,699,455.12	18,748,242.07
Aplicación	5,012,429,634.23	4,642,194,038.06
Servicios Personales	3,408,291,813.44	3,193,888,906.41
Materiales y Suministros	857,395,928.79	740,353,225.81
Servicios Generales	582,764,310.16	527,477,086.62
Transferencias Internas y Asignaciones al Sector Público		
Transferencias al resto del Sector Público	5,328,575.77	26,672,493.25
Subsidios y Subvenciones	932,000.00	559,699.94
Ayudas Sociales	8,509,247.13	3,164,543.60
Pensiones y Jubilaciones		
Transferencias a Fideicomisos, Mandatos y Contratos Análogos		
Transferencias a la Seguridad Social		
Donativos	20,993.00	
Transferencias al Exterior		
Participaciones		
Aportaciones		
Convenios		
Otras Aplicaciones de Operación	149,186,705.94	150,037,782.40
Flujos Netos de Efectivo por Actividades de Operación	-209,290,219.51	-162,280,283.43
Flujos de Efectivo de las Actividades de Inversión		
Origen	0.00	0.00
Bienes Inmuebles, Infraestructura y Construcciones en Proceso		
Bienes Muebles		
Otros Orígenes de Inversión		
Aplicación	-218,194,516.49	39,044,675.75
Bienes Inmuebles, Infraestructura y Construcciones en Proceso	-36,554,833.92	74,647,297.92
Bienes Muebles	-66,567,817.89	-37,351,594.81
Otras Aplicaciones de Inversión	-115,071,864.68	1,748,972.64
Flujos Netos de Efectivo por Actividades de Inversión	218,194,516.49	-39,044,675.75
Flujo de Efectivo de las Actividades de Financiamiento		
Origen	-901,464,214.46	80,289,854.67
Endeudamiento Neto		
Interno		
Externo	-901,464,214.46	80,289,854.67
Otros Orígenes de Financiamiento		
Aplicación	-753,953,797.89	3,320,500.25
Servicios de la Deuda		
Interno		
Externo		
Otras Aplicaciones de Financiamiento	-753,953,797.89	3,320,500.25
Flujos netos de Efectivo por Actividades de Financiamiento	-147,510,416.57	76,969,354.42
Incremento/Disminución Neta en el Efectivo y Equivalentes al Efectivo	-138,606,119.59	-124,355,604.76
Efectivo y Equivalentes al Efectivo al Inicio del Ejercicio	452,235,933.75	576,591,538.76
Efectivo y Equivalentes al Efectivo al Final del Ejercicio	313,629,814.16	452,235,934.00

Bajo protesta de decir verdad declaramos que los Estados Financieros y sus Notas, son razonablemente correctos y son responsabilidad del emisor


Elaboró
Director General de Administración


Autorizó
Coordinador General de Administración

Sistema Estatal de Evaluación
Estado Analítico del Activo
Servicios de Salud de Sonora
 Del 01 de Enero al 31 de Diciembre 2017

CPCA-I-07

(PESOS)

CUENTA CÚENTA 2017

Concepto	Saldo Inicial 1	Cargos del Periodo 2	Abonos del Periodo 3	Saldo Final 4 (1+2-3)	Variación del Periodo (4-1)
ACTIVO	2,892,218,323.35	12,299,082,132.13	12,249,312,282.72	2,941,988,172.76	49,769,849.41
Activo Circulante	607,073,232.58	12,129,763,631.64	12,072,265,111.86	664,571,752.36	57,498,519.78
Efectivo y Equivalentes	452,235,933.75	7,231,522,986.15	7,370,129,105.74	313,629,814.16	-138,606,119.59
Derechos a Recibir Efectivo o Equivalentes				0.00	0.00
Derechos a Recibir Bienes o Servicios	41,482,515.90	4,075,832,269.65	4,058,945,382.01	58,369,403.54	16,886,887.64
Inventarios				0.00	0.00
Almacenes	113,354,782.93	822,408,375.84	643,190,624.11	292,572,534.66	179,217,751.73
Estimación por Pérdida o Deterioro de Activos Circulantes				0.00	0.00
Otros Activos Circulantes				0.00	0.00
Activo No Circulante	2,285,145,090.77	169,318,500.49	177,047,170.86	2,277,416,420.40	-7,728,670.37
Inversiones Financieras a Largo Plazo				0.00	0.00
Derechos a Recibir Efectivo o Equivalentes a Largo Plazo				0.00	0.00
Bienes Inmuebles, Infraestructura y Construcciones en Proceso	1,852,377,220.42	35,034,303.01	-1,520,530.91	1,888,932,054.34	36,554,833.92
Bienes Muebles	1,384,738,709.40	102,691,396.13	36,123,578.24	1,451,306,527.29	66,567,817.89
Activos Intangibles	1,748,972.64	2,025,042.00		3,774,014.64	2,025,042.00
Depreciación, Deterioro y Amortización Acumulada de Bienes	-953,959,896.89	29,482,530.10	142,444,123.53	-1,066,921,490.32	-112,961,593.43
Activos Diferidos	240,085.20	85,229.25		325,314.45	85,229.25
Estimación por Pérdida o Deterioro de Activos no Circulantes				0.00	0.00
Otros Activos no Circulantes				0.00	0.00

Bajo protesta de decir verdad declaramos que los Estados Financieros y sus Notas, son razonablemente correctos y son responsabilidad del emisor

Elaboró
Puesto

Autorizó
Puesto

Sistema Estatal de Evaluación
 Estado Analítico de la Deuda y Otros Pasivos
 Servicios de Salud de Sonora
 Del de Enero al 31 de Diciembre de 2017

CPCA-I-08

(PESOS)

CUENTA PÚBLICA 2017

DENOMINACIÓN DE LAS DEUDAS	MONEDA DE CONTRATACIÓN	INSTITUCIÓN O PAÍS ACREEDOR	SALDO INICIAL DEL PERIODO	SALDO FINAL DEL PERIODO
DEUDA PÚBLICA				
Corto Plazo				
Deuda Interna			0.00	0.00
Instituciones de Crédito			0.00	0.00
Títulos y Valores				
Arrendamientos Financieros				
Deuda Externa			0.00	0.00
Organismos Financieros Internacionales			0.00	
Deuda Bilateral				
Títulos y Valores				
Arrendamientos Financieros				
<i>Subtotal Corto Plazo</i>			0.00	0.00
Largo Plazo				
Deuda Interna			0.00	0.00
Instituciones de Crédito				
Títulos y Valores				
Arrendamientos Financieros				
Deuda Externa			0.00	0.00
Organismos Financieros Internacionales				
Deuda Bilateral				
Títulos y Valores				
Arrendamientos Financieros				
<i>Subtotal Largo Plazo</i>			0.00	0.00
Otros Pasivos			428,808,053.94	1,330,272,268.40
Total Deuda y Otros Pasivos			428,808,053.94	1,330,272,268.40

Bajo protesta de decir verdad declaramos que los Estados Financieros y sus Notas, son razonablemente correctos y son responsabilidad del emisor

Elaboró
Puesto

Autorizó
Puesto

Sistema Estatal de Evaluación
Informe Analítico de la Deuda Pública y Otros Pasivos - LDF
Servicios de Salud de Sonora

CPCA-1-09

Del 01 Enero al 31 de Diciembre 2017

CUENTA PÚBLICA 2017

(PESOS)

Denominación de la Deuda Pública y Otros Pasivos (c)	Saldo al 31 de diciembre de 2016 (d)	Disposiciones del Periodo (e)	Amortizaciones del Periodo (f)	Revaluaciones, Rectificaciones y Otros Ajustes (g)	Saldo Final del Periodo (h) h=d+e-f+g	Pago de Intereses del Periodo (i)	Pago de Comisiones y demás costos asociados durante el Periodo (j)
1. Deuda Pública (1=A+B)							
A. Corto Plazo (A=a1+a2+a3)							
a1) Instituciones de Crédito							
a2) Títulos y Valores							
a3) Arrendamientos Financieros							
B. Largo Plazo (B=b1+b2+b3)							
b1) Instituciones de Crédito							
b2) Títulos y Valores							
b3) Arrendamientos Financieros							
2. Otros Pasivos	428,808,053.94				1,330,272,268.40		
3. Total de la Deuda Pública y Otros Pasivos (3=1+2)	428,808,053.94				1,330,272,268.40		
4. Deuda Contingente 1 (Informativo)							
A. Deuda Contingente 1							
B. Deuda Contingente 2							
C. Deuda Contingente XX							
5. Valor de Instrumentos Bono Cupón Cero 2 (Informativo)							
A. Instrumento Bono Cupón Cero 1							
B. Instrumento Bono Cupón Cero 2							
C. Instrumento Bono Cupón Cero XX							

Se refiere a cualquier financiamiento sin fuente o garantía de pago definida, que sea asumida de manera solitaria o subsidiaria por las Entidades Federativas con sus Municipios, organismos descentralizados y empresas de participación estatal mayoritaria y fideicomisos, locales o municipales, y por los Municipios con sus respectivos organismos descentralizados, y empresas de participación municipal mayoritaria.

Se refiere al valor del Bono Cupón Cero que respalda el pago de los créditos asociados al mismo (Activo).

Obligaciones a Corto Plazo (k)	Monto Contratado (l)	Plazo Pactado (m)	Tasa de Interés (n)	Comisiones y Costos Relacionados (o)	Tasa Efectiva (p)
6. Obligaciones a Corto Plazo (Informativo)					
A. Crédito 1					
B. Crédito 2					
C. Crédito XX					

Elaboró
Puesto

Autorizó
Puesto

Sistema Estatal de Evaluación
Informe sobre Pasivos Contingentes
Servicios de Salud de Sonora
Al 31 de Diciembre de 2017
(PESOS)

CPCA-I-11

CUENTA PÚBLICA 2017

A Corto Plazo

A Mediano Plazo

INFORME SOBRE PASIVOS CONTINGENTES: La unidad de asuntos Jurídicos tiene cuantificado parcialmente litigios laborales en contra de los Servicios de Salud de Sonora por un monto de \$ 84,049,897.69 por concepto de reinstalacion, Indemnizacion, base, nivelacion u homologacion y otros, en caso de los litigios laborales de accion de pagos.

A Largo Plazo

Bajo protesta de decir verdad declaramos que los Estados Financieros y sus Notas, son razonablemente correctos y son responsabilidad del emisor

Elaboró
Director General de Administración

Autorizó
Coordinador General de Administración

NOTAS A LOS ESTADOS FINANCIEROS

Se deberá cumplir con lo siguiente:

NOTAS DE DESGLOSE

NOTAS DE MEMORIA: Cuentas de Orden

NOTAS DE GESTION ADMINISTRATIVA:

Incluir los 17 puntos señalados

1. Introducción.
2. Panorama Económico y Financiero.
3. Autorización e Historia.
4. Organización y Objeto Social.
5. Bases de Preparación de los Estados Financieros.
6. Políticas de Contabilidad Significativas.
7. Posición en Moneda Extranjera y Protección por Riesgo Cambiario.
8. Reporte Analítico del Activo.
9. Fideicomisos, Mandatos y Análogos.
10. Reporte de la Recaudación.
11. Información sobre la Deuda y el Reporte Analítico de la Deuda.
12. Calificaciones otorgadas.
13. Proceso de Mejora.
14. Información por Segmentos.
15. Eventos Posteriores al Cierre.
16. Partes Relacionadas.
17. Responsabilidad Sobre la Presentación Razonable de los Estados Financieros.

SERVICIOS DE SALUD DE SONORA

CPCA-I-12

**Notas a los Estados Financieros Consolidados
al 31 de Diciembre 2017 - Diciembre de 2016
(Pesos Históricos)****Notas de Gestión Administrativa****Nota 1. Antecedentes y actividades de la Entidad**

Servicios de Salud de Sonora, (la Entidad) es un organismo público descentralizado, fue constituido el 10 de marzo de 1997 conforme a la Ley 269 publicada en el Boletín Oficial del Estado de Sonora, dotado con personalidad jurídica y patrimonio propio.

De acuerdo con lo que indica el reglamento interior de la Entidad publicado el 9 de diciembre de 1999, son órganos desconcentrados entre otros, el Hospital General del Estado (HGE) y Hospital Infantil del Estado (HIES).

Objetivos y principales facultades de la Entidad

La Entidad tiene como objetivos organizar y operar los servicios de salud a población abierta en el Estado, participar en el sistema estatal de salud, proteger la salud de los habitantes del Estado, promover y fortalecer la participación de la comunidad en los servicios de salud, así como realizar acciones para mejorar la prestación de los servicios de salud a los habitantes, con los recursos proporcionados por los gobiernos Federal y Estatal, y los ingresos por cuotas de recuperación que recibe por los servicios que presta de atención médica y hospitalaria.

Órganos de Gobierno

La Entidad, cuenta con los siguientes órganos de gobierno:

- I. La Junta de Gobierno
- II. El Presidente Ejecutivo; y
- III. El Coordinador General Administrativo

Las principales facultades y obligaciones de la Junta de Gobierno son entre otras establecer las directrices generales, y las estrategias básicas para el logro de los objetivos de la Entidad, implementar las medidas de control y auditoria necesarias para dichos efectos y vigilar la implementación de las medidas correctivas a que hubiere lugar.

Nota 2. Resumen de las principales políticas contables

A continuación se presenta un resumen de las políticas más significativas utilizadas en la preparación de los estados financieros que se acompañan:

a) Bases contables de preparación y presentación de los Estados Financieros

Los estados financieros están preparados sobre la base de costo histórico, utilizando la base de registro contable denominada "base acumulativa" que consiste en registrar todas las transacciones efectuadas por la entidad, en base a lo devengado, independientemente de que impliquen o no movimiento de

efectivo.

- b)** Las Normas de Información Financiera Gubernamental Generales para el Sector Paraestatal (NIFGG) y las Normas de Información Financiera Gubernamental Específicas para el Sector Paraestatal (NIFGE), emitidas por la Unidad de Contabilidad Gubernamental e Informes sobre la Gestión Pública (UCG) de la Secretaría de Hacienda y Crédito Público (SHCP).
- c)** Las Normas de Información Financiera emitidas por el Consejo Mexicano de Normas de Información Financiera, A. C. que son aplicadas de manera supletoria y que han sido autorizadas por la UCG de la SHCP.
- d)** Normas Internacionales de Contabilidad para el Sector Público (NICSP).

Las principales políticas contables que se aplican, son las relativas a una entidad gubernamental, mismas que se resumen como sigue:

1) Costo histórico

Los bienes se registran a su costo de adquisición. No se reconocen los efectos de la inflación en los estados financieros, en términos del Boletín B-10 del Instituto Mexicano de Contadores Públicos. Las cifras incluidas en los estados financieros fueron determinadas con base en costos históricos, debido a que el organismo es una institución con fines no lucrativos, y no tiene como propósito fundamental darle mantenimiento financiero a su patrimonio, premisa básica para el reconocimiento de los efectos de la inflación en la información financiera.

2) Base de registro

Los gastos se reconocen y se registran en el momento en que se devengan y los ingresos se registran conforme lo establece el Acuerdo que reforma las normas y metodologías para la determinación de los momentos contables de los ingresos, emitido por CONAC el 19 de julio de 2013 y publicado en el D.O.F. el 8 de agosto de 2013.

3) Legalidad

De acuerdo a la práctica contable, todas las operaciones celebradas deben observar las disposiciones legales contenidas en las diversas Leyes y Reglamentos Gubernamentales. Cuando existen conflictos contra las Normas de Información Financiera Gubernamental se da preferencia a las disposiciones legales.

4) Depreciación de Propiedades, planta y equipo

Este proceso fue analizado, depurado y se procedió a reconocer la depreciación en línea recta de los bienes a través del tiempo, atendiendo a la vida útil de los mismos en base a la guía de Vida Útil estimada y porcentajes de depreciación, emitido por el Consejo Nacional de Armonización Contable.

5) Propiedades, planta y equipo

Las inversiones en este tipo de bienes son consideradas como un aumento en los Activos Fijos del Organismo. Para los Activos Fijos donados, solamente se registra el efecto patrimonial de dichas donaciones. Estas inversiones son reconocidas a su valor histórico original, de acuerdo a lo que indican los principios básicos de contabilidad gubernamental, sin considerar los efectos de su actualización. Los registros contables de la Entidad incluyen inmuebles que cuentan con valores contables sustancialmente inferiores a los valores de inmediata realización a la fecha de los estados financieros.

Notas de Desglose

Nota 3. Efectivo y equivalentes de efectivo

Este renglón se integra como sigue:

	<u>Dic 2017</u>	<u>2016</u>
Efectivo	\$4,800.00	\$ 0.00
Bancos	313'625,014.16	452'235,933.75
	-----	-----
	\$ 313'629,814.16	\$ 452'235,933.75
	=====	=====

Este renglón se encuentra representado por cuentas de cheques e inversiones en distintas instituciones bancarias del país.

Este importante renglón de los estados financieros disminuyó en la cantidad de \$ 138'606,119.59; al pasar de \$ 452'235,933.75 que existían al 31 de diciembre de 2016 a la suma de \$313'629,814.16 al 31 de diciembre del 2017.

Nota 4. Cuentas por cobrar

Este renglón se integra como sigue:

	<u>Dic 2017</u>	<u>2016</u>
Deudores Diversos Por Cobrar C. P.	\$ 38'431,155.15	\$ 27'601,409.18
Ingresos Por Recuperar C. P.	1'863,497.20	1'066,534.02
Anticipo a Proveedores Adq. Bienes	7'977,151.18	2'459,075.57
Anticipo a Contratistas Obras C.P.	10'097,600.01	10'355,497.13
	-----	-----
	\$58'369,403.54	\$ 41'482,515.90
	=====	=====

Este renglón tuvo un aumento de \$ 16'886,887.64 al pasar de \$41'482,515.90 que

se tenían al 31 de diciembre de 2016 a la suma de \$ 58'369,403.54 al 31 de diciembre de 2017.

Nota 5. Inventarios

El importe de este renglón al 31 de diciembre de 2017 y 31 de diciembre de 2016 es por \$ 292'572,534.66 y \$ 113'354,782.93 respectivamente, y está representado de manera principal por medicamento, material de curación e insumos.

Este renglón tuvo un aumento de \$ 179'217,751.73 al 31 de diciembre de 2017, lo cual se debe a la integración de las existencias en los Inventarios de los órganos desconcentrados, HIES y HGE por \$ 87'745,017.30 y \$ 50'204,610.45 respectivamente.

Nota 6. Propiedades, planta y Equipo (Activo No Circulante)

Este renglón se integra como sigue:

	<u>Dic2017</u>	<u>2016</u>
Bienes inmuebles	\$1'888'932,054.34	\$1'852'377,220.42
Maquinaria, Herramienta y Aparatos	901'499,932.68	890'165,559.85
Mobiliario y Equipo	299'773,475.19	292'750,843.32
Equipo de Transporte	250'033,119.42	201'822,306.23
Depreciación Acumulada B. Muebles	- 1'066'921,490.32	- 953'959,896.89
Activos Intangibles	3'774,014.64	1'748,972.64
Activos Diferidos	325,314.45	240,085.20
	-----	-----
	\$ 2'277'416,420.40	\$2'285'145,090.77
	=====	=====

Este importante renglón de los estados financieros, el cual representa alrededor del 77.41% de los activos totales de la entidad, debido a la aplicación de la Depreciación Acumulada En Bienes Muebles tuvo una disminución al 31 de diciembre de 2017 por la cantidad de \$7'728,670.37; como sigue:

Bienes inmuebles	\$ 36'554,833.92
Maquinaria, Herramientas y Aparatos	11'334,372.83
Mobiliario y Equipo	7'022,631.87
Equipo de Transporte	48'210,813.19
Depreciación Acumulada B. Muebles	- 112'961,593.43
Activos Intangibles	2'025,042.00
Activos Diferidos	85'229.25

	\$7'728,670.37
	=====

Nota 7. Pasivo

Este renglón se integra como sigue:

	<u>Dic2017</u>	<u>2016</u>
Proveedores Insumos y Servicios	\$1'174'622,106.36	\$290'395,709.60
Contratistas Obras Publicas	4'469,519.65	2'609,371.24
Retenciones y Contribuciones por pagar	149'355,774.64	135'802,973.10
Otras Cuentas Por Pagar	1'824,867.75	0.00
	-----	-----
	\$ 1'330'272,268.40	\$ 428'808,053.94
	=====	=====

Este importante renglón de los estados financieros, tuvo un aumento al 31 de diciembre de 2017 por la cantidad de \$ 901'464,214.46; lo cual se debe a la integración de pasivos contraídos por los órganos desconcentrados, HIES y HGE por \$ 349'508,505.70 y \$ 375'247,189.00 respectivamente, quedando como sigue:

Proveedores Insumos y Servicios	\$884'226,396.76
Contratistas Obras Públicas	1'860,148.41
Retenciones y Contribuciones por pagar	13'552,801.54
Otras Cuentas Por Pagar	1'824,867.75

	\$ 901'464,214.46
	=====

Nota 8. Compromisos y contingencias

a) De carácter laboral

Obligaciones laborales al retiro y otras

En atención a lo que establecen sobre las condiciones generales de trabajo celebrado entre la Entidad y el Sindicato Nacional de Trabajadores de la Secretaría de Salud y Asistencia (SNTSSA), a partir de recursos federales la Entidad se compromete al pago de primas de antigüedad después de 5 años de servicio por un importe del 5% sobre el salario y servicios especiales por cada año de servicio, la cual se entrega al trabajador en forma quincenal. Los pagos por estos conceptos o cualquier otro que pudieran tener derecho los trabajadores en caso de separación o muerte, según la Ley Federal del Trabajo y las condiciones generales de trabajo, se registran como egresos del ejercicio en que sean exigibles. Al 31 de diciembre del 2017 se realizó el registro contable en cuentas de orden del pasivo laboral por estos conceptos, el cual está integrado por 354 casos en proceso a cargo de la Dirección General de la Unidad de Asuntos Jurídicos de Estos Servicios de Salud.

De acuerdo a las disposiciones establecidas en la Ley del Instituto de Seguridad y Servicios Sociales de los Trabajadores del Estado (ISSSTE), este organismo tiene a su cargo las prestaciones por pensiones y jubilaciones; la Entidad tiene la obligación de pagar las aportaciones a su cargo y las retenciones efectuadas a los trabajadores derivadas de éstos conceptos.

b) De carácter fiscal

Según lo dispuesto en la Ley del Impuesto Sobre la Renta, la Entidad no es contribuyente de este impuesto; sin embargo, es responsable solidario por las retenciones y entero de las contribuciones por pagos efectuados a terceros sujetos a retención, tales como: honorarios, arrendamientos y remuneraciones al personal, así como exigir documentación que reúna los requisitos fiscales cuando se esté obligado a ello.

Desde el ejercicio fiscal de 2006, uno de los órganos desconcentrados de la Entidad (HIES) estableció para sus trabajadores un Plan de Remuneración Total (PRT), mismo que se integra por pagos de indemnizaciones, enfermedades y riesgos, así como de un plan de previsión social. El PRT, el cual inició retroactivamente a partir del 1 de enero de 2005 en el HIES, donde se establece que gran parte de las remuneraciones a sus trabajadores sean distribuidas en determinados conceptos para considerarse como ingresos no acumulables para efectos del Impuesto sobre la Renta de las personas físicas. Estos conceptos considerados como no acumulables para el trabajador se refieren a ayuda de despensa, ayuda de habitación y beneficios por riesgos laborales.

Nota 9. Patrimonio

El patrimonio se integra por los derechos que tenga sobre los bienes muebles e inmuebles (adquiridos y donados) y los recursos que le transfiera el Gobierno Federal, Estatal y Municipal, así como las aportaciones, donaciones, legados y demás análogas que reciba de los sectores social y privado. Asimismo el patrimonio se integra por los remanentes o déficit acumulados de ejercicios anteriores.

Notas de Memoria

Nota 10. Ingresos

Al 31 de diciembre de 2017 Se han obtenido ingresos por \$ 4'803'139,414.72 y en diciembre del ejercicio 2016 por la cantidad de \$ 4'479'913,754.63.

Los ingresos por concepto del presupuesto estatal se contabilizan de acuerdo al programa del presupuesto anual autorizado reconociendo el devengado y recaudado a la vez, en los ingresos por aportaciones y por venta de bienes y servicios se registran como cuentas por cobrar los importes de los recursos pendientes de recibir al término del cierre mensual.

La Entidad también recibe otro tipo de ingresos federales derivados de convenios que celebra el Gobierno del Estado por medio de la Secretaría de Salud, por varios

conceptos de programas de salud pública, tales como: Prospera, Fortalecimiento a la Atención Médica, Acuerdo para el Fortalecimiento de las Acciones de Salud Pública en los Estados, entre otros. Estos ingresos se registran como subsidios federales.

Los ingresos por cuotas de recuperación se registran en el período en que son cobradas. Los adeudos que se encuentran pendientes de recuperar derivados de estas cuotas, se reconocen cuando se presta el servicio y quedan registrados en cuentas de orden en los registros contables de los órganos desconcentrados de la Entidad.


Nota 11. Egresos

Al 31 de diciembre de 2017 se han tenido Egresos por \$ 5'012'429,634.23 y durante el mismo periodo en 2016 por la cantidad de \$ 4'642'194,038.06; presentando un desahorro en el resultado del ejercicio por \$ 209'290,219.51.

Nota 12. Inversión Pública

Las inversiones en este tipo de bienes eran consideradas hasta el primer trimestre del 2014 como un egreso en el período que se realizaban, registrándose asimismo su efecto patrimonial. A partir del segundo trimestre fue corregido su registro contable, incrementando solo el Activo Fijo sin afectar el gasto, lo anterior en cumplimiento a las disposiciones de la Ley General de Contabilidad Gubernamental.

Estas notas son parte integral de los estados financieros de **Servicios de Salud de Sonora**, con cifras al 31 de diciembre del 2017.


Ing. Javier Ríos Montaña
Coordinador General de Administración y Finanzas


Lic. Miguel Ángel Partida Ruiz
Director General de Administración


Sistema Estatal de Evaluación
 Relación de Bienes Muebles e Inmuebles que Componen su Patrimonio
 Servicios de Salud de Sonora
 Al 31 de Diciembre de 2017
 (pesos)


CPCA-IV-04

CUENTA PÚBLICA 2017

	Código	Descripción del Bien	Valor en Libros
	BIENES MUEBLES		
1	12201	MOBILIARIO Y EQUIPO	303,547,489.83
2	12202	VEHÍCULOS TERRESTRES, MARITIMOS Y AEREOS	250,033,119.42
3	12203	MAQUINARIA, HERRAMIENTA Y APARATOS	901,499,932.68
4			
5			
6			
7			
8			
9			
	BIENES INMUEBLES		
	TERRENOS		
10			
11			
	EDIFICIOS		
12			
13			
	Y DEMAS INMUEBLES		1,888,932,054.34

Bajo protesta de decir verdad declaramos que los Estados Financieros y sus Notas, son razonablemente correctos y son responsabilidad del emisor


 Elaboró
 Dirección General de Administración


 Autorizó
 Coordinación General de Administración

Sistema Estatal de Evaluación
 Relación de Cuentas Bancarias Productivas Específicas
 Servicios de Salud de Sonora
 Del 01 de Enero al 31 de Diciembre de 2017
 (pesos)

CPCA-IV-03

CUENTA PÚBLICA 2017

Fondo, Programa o Convenio	Datos de la Cuenta Bancaria	
	Institución Bancaria	Número de Cuenta
1 NOMINA RECURSO FEDERAL 2017 FASSA	BANORTE	461281301
2 GASTOS OPERACION SUBSIDIO FED 2017 FASSA	BANORTE	461281310
3 SEGURO POPULAR NOMINA 2017	BANORTE	485770771
4 SEGURO POPULAR GASTOS OPERACION 2017	BANORTE	485770780
5 PROSPERA 2017 GTOS OPERACIÓN PROGRAMA DE INCLUSION SOCIAL	BANCOMER	110035165
6 AFASPE 2017	BANCOMER	110312363
7 PREVENCION Y TRATAMIENTO DE ADICCIONES 2017	BANCOMER	110490016
8 COFEPRIS 2017	BANCOMER	110686573
9 FORTALECIMIENTO FINANCIERO 2017	BANCOMER	110813966
10 CARAVANAS 2017	BANCOMER	110575127

"Bajo protesta de decir verdad declaramos que los Estados Financieros y sus Notas, son razonablemente correctos y son responsabilidad del emisor"

Elaboró
 Dirección General de Administración

Autorizó
 Coordinación General de Administración

Sistema Estatal de Evaluación
Estado Analítico de Ingresos
Servicios de Salud de Sonora

CPCA-II-01

Del 01 de Enero al 31 de Diciembre 2017

(PESOS)

CUENTA PÚBLICA 2017

Rubros de los Ingresos	Ingresos Estimado Original Anual (1)	Ampliaciones y Reducciones (+ ó -) (2)	Ingresos Modificado Anual (3= 1 +2)	Ingresos Devengado Acumulado (4)	Ingresos Recaudado Acumulado (5)	Diferencia (6= 5 - 1)
Impuestos			0			0
Cuotas y Aportaciones de Seguridad Social	0	0	0	0	0	0
Contribuciones de Mejoras			0			0
Derechos			0			0
Productos	0	0	0	0	0	0
Corriente			0			0
Capital			0			0
Aprovechamientos	0	0	0	0	0	0
Corriente			0			0
Capital			0			0
Ingresos por Ventas de Bienes y Servicios	83,723,268	78,476,988	162,200,256	163,071,545	163,071,545	79,348,277
Participaciones y Aportaciones			0			0
Transferencias, Asignaciones, Subsidios y Otras Ayudas FEDERALES	2,291,232,553	560,436,064	2,851,668,617	2,847,990,801	2,847,990,801	556,758,248
Transferencias, Asignaciones, Subsidios y Otras Ayudas ESTATALES	987,648,717	145,713,223	1,133,361,940	1,782,699,793	1,782,699,793	795,051,076
Ingresos Derivados de Financiamientos			0			0
Total	3,362,604,538	784,626,275	4,147,230,814	4,793,762,139	4,793,762,139	1,431,157,601
				Ingresos Excedentes 1		1431157601

Sistema Estatal de Evaluación
Estado Analítico de Ingresos
Servicios de Salud de Sonora

CPCA-II-01

Del 01 de Enero al 31 de Diciembre 2017
(PESOS)

CUENTA PÚBLICA 2017

Estado Analítico de Ingresos	Ingresos Original Anual (1)	Ampliaciones y Reducciones (+ ó -) (2)	Ingresos Modificado Anual (3= 1 +2)	Ingresos Devengado Acumulado (4)	Ingresos Recaudado Acumulado (5)	Diferencia (6= 5 - 1)
Por Fuente de Financiamiento						
Ingresos del Gobierno	0	0	0	0	0	0
Impuestos	0	0	0	0	0	0
Contribuciones de Mejoras	0	0	0	0	0	0
Derechos	0	0	0	0	0	0
Productos	0	0	0	0	0	0
Corriente	0	0	0	0	0	0
Capital	0	0	0	0	0	0
Aprovechamientos	0	0	0	0	0	0
Corriente	0	0	0	0	0	0
Capital	0	0	0	0	0	0
Participaciones y Aportaciones	0	0	0	0	0	0
Transferencias, Asignaciones, Subsidios y Otras Ayudas	0	0	0	0	0	0
Ingresos de Organismos y Empresas	3,362,604,538	784,626,275	4,147,230,814	4,793,762,139	4,793,762,139	1,431,157,601
Cuotas y aportaciones de Seguridad Social	0	0	0	0	0	0
Ingresos por ventas de Bienes y Servicios	83,723,268	78,476,988	162,200,256	163,071,545	163,071,545	79,348,277
Transferencias, Asignaciones, Subsidios y Otras Ayudas, FEDERALES	2,291,232,553	560,436,064	2,851,668,617	2,847,990,801	2,847,990,801	556,758,248
Transferencias, Asignaciones, Subsidios y Otras Ayudas, ESTATALES	987,648,717	145,713,223	1,133,361,940	1,782,696,793	1,782,699,793	795,051,076
Ingresos derivados de Financiamiento	0	0	0	0	0	0
Ingresos Derivados de Financiamientos	0	0	0	0	0	0
Total	3,362,604,538	784,626,275	4,147,230,814	4,793,762,139	4,793,762,139	1,431,157,601
					Ingresos Excedentes 1	1,431,157,600.87

Elaboro
Puesto

Autorizo
Puesto

Sistema Estatal de Evaluación
Estado Analítico de Ingresos Detallado -- LDF
Servicios de Salud de Sonora

CPCA-II-02

Del 01 Enero al 31 de Diciembre 2017
(PESOS)

CUENTA PÚBLICA 2017

Concepto (c)	Ingreso					Diferencia (e)
	Estimado (d)	Ampliaciones/ (Reducciones)	Modificado	Devengado	Recaudado	
Ingresos de Libre Disposición						
A. Impuestos	-	-	-	-	-	-
B. Cuotas y Aportaciones de Seguridad Social	-	-	-	-	-	-
C. Contribuciones de Mejoras	-	-	-	-	-	-
D. Derechos	-	-	-	-	-	-
E. Productos	-	-	-	-	-	-
F. Aprovechamientos	-	-	-	-	-	-
G. Ingresos por Ventas de Bienes y Servicios	83,723,268.00	73,476,988.40	162,200,256.40	163,071,544.78	163,071,544.78	79,348,276.78
H. Participaciones (H=h1+h2+h3+h4+h5+h6+h7+h8+h9+h10+h11)	-	-	-	-	-	-
h1) Fondo General de Participaciones	-	-	-	-	-	-
h2) Fondo de Fomento Municipal	-	-	-	-	-	-
h3) Fondo de Fiscalización y Recaudación	-	-	-	-	-	-
h4) Fondo de Compensación	-	-	-	-	-	-
h5) Fondo de Extracción de Hidrocarburos	-	-	-	-	-	-
h6) Impuesto Especial Sobre Producción y Servicios	-	-	-	-	-	-
h7) 0.136% de la Recaudación Federal Participable	-	-	-	-	-	-
h8) 3.17% Sobre Extracción de Petróleo	-	-	-	-	-	-
h9) Gasolinas y Diésel	-	-	-	-	-	-
h10) Fondo del Impuesto Sobre la Renta	-	-	-	-	-	-
h11) Fondo de Estabilización de los Ingresos de las Entidades Federativas	-	-	-	-	-	-
I. Incentivos Derivados de la Colaboración Fiscal (I=i1+i2+i3+i4+i5)	-	-	-	-	-	-
i1) Tenencia o Uso de Vehículos	-	-	-	-	-	-
i2) Fondo de Compensación ISAN	-	-	-	-	-	-
i3) Impuesto Sobre Automóviles Nuevos	-	-	-	-	-	-

Concepto (c)	Ingreso					Diferencia (e)
	Estimado (d)	Ampliaciones/ (Reducciones)	Modificado	Devengado	Recaudado	
i4) Fondo de Compensación de Repesos-Intermedios	-	-	-	-	-	-
i5) Otros Incentivos Económicos	-	-	-	-	-	-
J. Transferencias	-	-	-	-	-	-
K. Convenios	-	-	-	-	-	-
k1) Otros Convenios y Subsidios	-	-	-	-	-	-
L. Otros Ingresos de Libre Disposición (L=I1+I2)	987,648,717.39	145,713,222.67	1,133,361,940.06	1,140,647,835.73	1,140,647,835.73	152,999,118.34
l1) Participaciones en Ingresos Locales	-	-	-	-	-	-
l2) Otros Ingresos de Libre Disposición	987,648,717.39	145,713,222.67	1,133,361,940.06	1,140,647,835.73	1,140,647,835.73	152,999,118.34
I. Total de Ingresos de Libre Disposición (I=A+B+C+D+E+F+G+H+I+J+K+L)	1,071,371,985.39	224,190,211.07	1,255,562,196.46	1,303,719,380.51	1,303,719,380.51	232,347,395.12
Ingresos Excedentes de Ingresos de Libre Disposición						232,347,395.12
Transferencias Federales Etiquetadas						
A. Aportaciones (A=a1+a2+a3+a4+a5+a6+a7+a8)	2,291,232,553.00	560,436,064.12	2,851,668,617.12	2,847,990,801.34	2,847,990,801.34	556,758,248.34
a1) Fondo de Aportaciones para la Nómina Educativa y Gasto Operativo	-	-	-	-	-	-
a2) Fondo de Aportaciones para los Servicios de Salud	2,291,232,553.00	560,436,064.12	2,851,668,617.12	2,847,990,801.34	2,847,990,801.34	556,758,248.34
a3) Fondo de Aportaciones para la Infraestructura Social	-	-	-	-	-	-
a4) Fondo de Aportaciones para el Fortalecimiento de los Municipios y de las Demarcaciones Territoriales del Distrito Federal	-	-	-	-	-	-
a5) Fondo de Aportaciones Múltiples	-	-	-	-	-	-
a6) Fondo de Aportaciones para la Educación Tecnológica y de Adultos	-	-	-	-	-	-
a7) Fondo de Aportaciones para la Seguridad Pública de los Estados y del Distrito Federal	-	-	-	-	-	-
a8) Fondo de Aportaciones para el Fortalecimiento de las Entidades Federativas	-	-	-	-	-	-
B. Convenios (B=b1+b2+b3+b4)	-	-	-	642,051,957.41	642,051,957.41	642,051,957.41
b1) Convenios de Protección Social en Salud	-	-	-	642,051,957.41	642,051,957.41	642,051,957.41
b2) Convenios de Descentralización	-	-	-	-	-	-
b3) Convenios de Reasignación	-	-	-	-	-	-
b4) Otros Convenios y Subsidios	-	-	-	-	-	-
C. Fondos Distintos de Aportaciones (C=c1+c2)	-	-	-	-	-	-
c1) Fondo para Entidades Federativas y Municipios Productores de Hidrocarburos	-	-	-	-	-	-

Concepto (c)	Ingresos					Diferencia (e)
	Estimado (d)	Ampliaciones/ (Reducciones)	Modificado	Devengado	Recaudado	
c2) Fondo Minero	-	-	-	-	-	-
D. Transferencias, Subsidios y Subvenciones, y Pensiones y Jubilaciones	-	-	-	-	-	-
E. Otras Transferencias Federales Etiquetadas	-	-	-	-	-	-
II. Total de Transferencias Federales Etiquetadas (II = A + B + C + D + E)	2,291,232,553.00	560,436,064.12	2,351,668,617.12	3,490,042,758.75	3,490,042,758.75	1,198,810,205.75
III. Ingresos Derivados de Financiamientos (III = A)	-	-	-	-	-	-
A. Ingresos Derivados de Financiamientos	-	-	-	-	-	-
IV. Total de Ingresos (IV = I + II + III)	3,362,604,536.39	784,626,275.19	4,147,230,813.58	4,793,762,139.26	4,793,762,139.26	1,431,157,600.87
Datos Informativos						
1. Ingresos Derivados de Financiamientos con Fuente de Pago de Ingresos de Libre Disposición	-	-	-	-	-	-
2. Ingresos Derivados de Financiamientos con Fuente de Pago de Transferencias Federales Etiquetadas	-	-	-	-	-	-
3. Ingresos Derivados de Financiamientos (3 = 1 + 2)	-	-	-	-	-	-

Elaboró

Dirección General de Planeación y Desarrollo

Autorizó

Coordinador General de Administración

Sistema Estatal de Evaluación
 Conciliación entre los Ingresos Presupuestarios y Contables
 Servicios de Salud de Sonora


CPCA-II-03


Al 31 de Diciembre de 2017

(PESOS)

CUENTA PÚBLICA 2017

1. Ingresos Presupuestarios		4,793,762,139.26
(MAS)		
2. Ingresos contables no presupuestarios		9,377,275.46
Incremento por variación de inventarios		
Disminución del exceso de estimaciones por pérdida o deterioro u obsolescencia		
Disminución del exceso de provisiones		
Otros Ingresos y beneficios varios	9,377,275.46	
Otros Ingresos contables no presupuestarios		
(MENOS)		
3. Ingresos presupuestarios no contables		0.00
Productos de capital		
Aprovechamientos de capital		
Ingresos derivados de financiamientos		
Otros Ingresos presupuestarios no contables		
4. Ingresos Contables (4= 1 + 2 - 3)		4,803,139,414.72


 Elaboró
 Dirección General de Planeación y Desarrollo


 Autorizó
 Coordinador General de Administración

Sistema Estatal de Evaluación
Estado Analítico del Ejercicio Presupuesto de Egresos
Clasificación por Objeto del Gasto (Capítulo y Concepto)
Servicios de Salud de Sonora
Del 01 de Enero al 31 de Diciembre de 2017

PCPA-II-04

(PESOS)

CUENTA PÚBLICA 2017

Ejercicio del Presupuesto por Capítulo del Gasto	Egresos Aprobado Anual (1)	Ampliaciones/ (Reducciones) (2)	Egresos Modificado Anual (3=1+2)	Egresos Devengado Acumulado (4)	Egresos Pagado Acumulado (5)	Subejercicio (6 = 3 - 4)
Servicios Personales	2,787,321,263	362,977,521	3,150,298,784	3,131,511,999	3,131,511,999	18,786,785
Remuneraciones al Personal de Carácter Permanente	1,443,094,948	144,079,083	1,587,174,031	1,587,173,762	1,587,173,762	268
Remuneraciones al Personal de Carácter Transitorio	196,917,097	30,785,429	227,702,526	222,486,688	222,486,688	5,215,838
Remuneraciones Adicionales y Especiales	112,196,140	66,897,374	179,093,514	178,910,840	178,910,840	182,674
Seguridad Social	296,224,680	57,566,214	353,790,894	351,116,286	351,116,286	2,674,608
Otras Prestaciones Sociales y Económicas	570,502,024	109,855,505	680,357,529	669,644,131	669,644,131	10,713,398
Previsiones			0			0
Pago de Estímulos a Servidores Públicos	168,386,374	-46,206,082	122,180,292	122,180,292	122,180,292	0
Materiales y Suministros	246,443,326	367,371,177	613,814,503	595,967,455	529,480,403	17,847,048
Materiales de Administración, Emisión de Documentos y Artículos Oficiales	11,687,400	23,337,899	35,025,299	34,031,762	33,132,438	993,537
Alimentos y Utensilios	8,944,708	20,614,624	29,559,332	26,128,130	24,542,717	3,431,202
Materias Primas y Materiales de Producción y Comercialización	25,464	-5,754	19,710	19,710	19,710	0
Materiales y Artículos de Construcción y de Reparación	3,092,296	569,761	3,662,057	3,662,056	3,655,520	1
Productos Químicos, Farmacéuticos y de Laboratorio	186,737,818	297,923,716	484,661,534	474,724,033	411,458,966	9,937,501
Combustibles, Lubricantes y Aditivos	27,405,757	4,067,576	31,473,333	29,855,994	29,136,351	1,617,338
Vestuario, Blancos, Prendas de Protección y Artículos Deportivos	3,316,693	18,860,383	22,177,076	21,296,510	21,296,510	880,566
Materiales y Suministros Para Seguridad	0	4,201	4,201	4,201	4,201	0
Herramientas, Refacciones y Accesorios Menores	5,233,190	1,998,772	7,231,962	6,245,059	6,233,991	986,903
Servicios Generales	271,224,929	251,759,233	522,984,162	446,710,895	386,032,340	76,273,267
Servicios Básicos	31,712,927	8,046,817	39,759,744	39,263,146	39,172,075	496,597
Servicios de Arrendamiento	20,459,081	3,736,631	24,195,712	24,005,465	23,031,425	190,247
Servicios Profesionales, Científicos, Técnicos y Otros Servicios	39,202,447	110,216,455	149,418,902	108,121,184	84,823,131	41,297,718
Servicios Financieros, Bancarios y Comerciales	3,599,240	18,443,303	22,042,543	4,353,500	4,350,726	17,689,043
Servicios de Instalación, Reparación, Mantenimiento y Conservación	58,699,921	65,755,512	124,455,433	123,505,119	113,978,620	950,314
Servicios de Comunicación Social y Publicidad.	41,244,697	48,775,688	90,020,385	89,502,366	62,772,466	518,018
Servicios de Traslado y Viáticos	23,016,140	-190,520	22,825,620	20,866,039	20,863,843	1,959,581
Servicios Oficiales	9,874,936	2,462,532	12,337,468	11,229,523	11,175,502	1,107,944
Otros Servicios Generales	43,415,540	-5,487,183	37,928,357	25,864,554	25,864,554	12,063,803
Transferencias, Asignaciones, Subsidios y Otras Ayudas	57,615,020	15,356,444	72,971,464	11,500,190	11,500,190	61,471,274
Transferencias Internas y Asignaciones al Sector Público	57,615,020	5,629,436	63,244,456	5,328,576	5,328,576	57,915,880
Transferencias al Resto del Sector Público			0			0
Subsidios y Subvenciones	0	932,000	932,000	932,000	932,000	0
Ayudas Sociales	0	8,774,015	8,774,015	5,218,621	5,218,621	3,555,394
Pensiones y Jubilaciones			0			0
Transferencias a Fideicomisos, Mandatos y Otros Análogos			0			0
Transferencias a la Seguridad Social			0			0
Donativos	0	20,993	20,993	20,993	20,993	0
Transferencias al Exterior			0			0
Bienes Muebles, Inmuebles e Intangibles	0	64,921,520	64,921,520	50,524,889	44,613,643	14,396,632
Mobiliario y Equipo de Administración	0	10,891,830	10,891,830	9,675,908	9,069,406	1,215,922
Mobiliario y Equipo Educativo y Recreativo	0	329,474	329,474	176,394	176,394	153,080
Equipo e Instrumental Médico y de Laboratorio	0	43,190,436	43,190,436	30,509,159	26,902,948	12,681,277
Vehículos y Equipo de Transporte	0	5,974,835	5,974,835	5,844,660	4,928,260	130,175
Equipo de Defensa y Seguridad	0	2,453,118	2,453,118	2,266,865	1,484,733	186,253
Maquinaria, Otros Equipos y Herramientas			0			0
Activos Biológicos			0			0
Bienes Inmuebles			0			0
Activos Intangibles	0	2,081,828	2,081,828	2,051,902	2,051,902	29,925
Inversión Pública	0	80,391,334	80,391,334	33,121,267	31,419,563	47,270,067
Obra Pública en Bienes de Dominio Público	0	16,128,986	16,128,986	3,240,448	3,240,448	12,888,538
Obra Pública en Bienes Propios	0	64,262,348	64,262,348	29,880,819	28,179,115	34,381,529
Proyectos Productivos y Acciones de Fomento			0			0
Inversiones Financieras y Otras Provisiones			0			0
Inversiones Para el Fomento de Actividades Productivas.			0			0
Acciones y Participaciones de Capital			0			0
Compra de Títulos y Valores			0			0

Sistema Estatal de Evaluación
 Estado Analítico del Ejercicio Presupuesto de Egresos
 Clasificación por Objeto del Gasto (Capítulo y Concepto)
 Servicios de Salud de Sonora
 Del 01 de Enero al 31 de Diciembre de 2017

CPCA-II-04

CUENTA PÚBLICA 2017

(PESOS)

Ejercicio del Presupuesto por Capítulo del Gasto	Egresos Aprobado Anual (1)	Ampliaciones/ (Reducciones) (2)	Egresos Modificado Anual (3=1+2)	Egresos Devengado Acumulado (4)	Egresos Pagado Acumulado (5)	Subejercicio (6 = 3 - 4)
Concesión de Préstamos			0			0
Inversiones en Fideicomisos, Mandatos y Otros Análogos			0			0
Otras Inversiones Financieras			0			0
Provisiones para Contingencias y Otras Erogaciones Especiales			0			0
Participaciones y Aportaciones			0			0
Participaciones			0			0
Aportaciones			0			0
Convenios			0			0
Deuda Pública	0	220,388,207	220,388,207	220,444,764	32,922,307	-56,558
Amortización de la Deuda Pública			0			0
Intereses de la Deuda Pública			0			0
Comisiones de la Deuda Pública			0			0
Gastos de la Deuda Pública			0			0
Costo por Coberturas			0			0
Apoyos Financieros			0			0
Adeudos de Ejercicios Fiscales Anteriores (Adefas)	0	220,388,207	220,388,207	220,444,764	32,922,307	-56,558
Total del Gasto	3,362,604,538	1,363,165,436	4,725,769,974	4,489,781,459	4,167,480,445	235,988,516

Elaboró

Dirección General de Planeación y Desarrollo

Autorizó

Coordinador General de Administración

**Sistema Estatal de Evaluación
Servicios de Salud de Sonora**

Estado Analítico del Ejercicio del Presupuesto de Egresos Detallado - LDF
Clasificación por Objeto del Gasto (Capítulo y Concepto)

Del 01 Enero al 31 de Diciembre 2017

(PESOS)

CUENTA PÚBLICA 2017

Concepto (c)	Egresos				Subejercicio (e)
	Aprobado (d)	Ampliaciones/ (Reducciones)	Devengado	Pagado	
I. Gasto No Etiquetado (I=A+B+C+D+E+F+G+H+I)					
A. Servicios Personales (A=a1-a2-a3-a4-a5-a6-a7)					
a1) Remuneraciones al Personal de Catedra Permanente	-	-	-	-	-
a2) Remuneraciones al Personal de Catedra Transitorio	-	-	-	-	-
a3) Remuneraciones Adicionales y Especiales	-	-	-	-	-
a4) Seguridad Social	-	-	-	-	-
a5) Otras Prestaciones Sociales y Económicas	-	-	-	-	-
a6) Provisiones	-	-	-	-	-
a7) Pago de Estímulos a Servidores Públicos	-	-	-	-	-
B. Materiales y Suministros (B=b1+b2+b3-b4-b5-b6-b7-b8-b9)					
b1) Materiales de Administración, Emisión de Documentos y Artículos Oficiales	-	-	-	-	-
b2) Alimentos y Utensilios	-	-	-	-	-
b3) Materias Primas y Materiales de Producción y Comercialización	-	-	-	-	-
b4) Materiales y Artículos de Construcción y de Reparación	-	-	-	-	-
b5) Productos Químicos, Farmacéuticos y de Laboratorio	-	-	-	-	-
b6) Combustibles, Lubricantes y Aditivos	-	-	-	-	-
b7) Vestuario, Blancaos, Prendas de Protección y Artículos Deportivos	-	-	-	-	-
b8) Materiales y Suministros Para Seguridad	-	-	-	-	-
b9) Herramientas, Repuestos y Accesorios Menores	-	-	-	-	-
C. Servicios Generales (C=c1+c2+c3+c4+c5+c6+c7+c8+c9)					
c1) Servicios Básicos	-	-	-	-	-
c2) Servicios de Arrendamiento	-	-	-	-	-
c3) Servicios Profesionales, Científicos, Técnicos y Otros Servicios	-	-	-	-	-
c4) Servicios Financieros, Bancarios y Comerciales	-	-	-	-	-
c5) Servicios de Instalación, Reparación, Mantenimiento y Conservación	-	-	-	-	-
c6) Servicios de Comunicación Social y Publicidad	-	-	-	-	-
c7) Servicios de Trabajo y Viáticos	-	-	-	-	-
c8) Servicios Oficiales	-	-	-	-	-
c9) Otros Servicios Generales	-	-	-	-	-
D. Transferencias, Asignaciones, Subsidios y Otras Ayudas (D=d1+d2+d3+d4+d5+d6+d7+d8+d9)					
d1) Transferencias Internas y Asignaciones al Sector Público	-	-	-	-	-
d2) Transferencias al Resto del Sector Público	-	-	-	-	-
d3) Subsidios y Subvenciones	-	-	-	-	-

**Sistema Estatal de Evaluación
Servicios de Salud de Sonora**

CPCA-II-05

Estado Analítico del Ejercicio del Presupuesto de Egresos Detallado - LDF

Clasificación por Objeto del Gasto (Capítulo y Concepto)

Del 01 Enero al 31 de Diciembre 2017

CUENTA PÚBLICA 2017

(PESOS)

Concepto (c)	Egresos				Subejercicio (e)
	Aprobado (d)	Ampliaciones/ (Reducciones)	Modificado	Devengado	
64) Ayudas Sociales					
65) Pensiones y Jubilaciones					
66) Transferencias a Fideicomisos, Mandatos y Otros Análogos					
67) Transferencias a la Seguridad Social					
68) Donativos					
69) Transferencias al Extranjero					
E. Bienes Muebles, Inmuebles e Intangibles (E-01-02-03-04-05-06-07-08-09)					
01) Mobiliario y Equipo de Administración					
02) Mobiliario y Equipo Educativo y Recreativo					
03) Equipo e Instrumental Médico y de Laboratorio					
04) Vehículos y Equipo de Transporte					
05) Equipo de Defensa y Seguridad					
06) Maquinaria, Otros Equipos y Herramientas					
07) Actores Biológicos					
08) Bienes Inmuebles					
09) Activos Intangibles					
F. Inversión Pública (F-11-12-13)					
11) Obra Pública en Bienes de Dominio Público					
12) Obra Pública en Bienes Propios					
13) Proyectos Productivos y Acciones de Fomento					
G. Inversiones Financieras y Otras Provisiones (G-01-02-03-04-05-06-07)					
01) Inversiones Para el Fomento de Actividades Productivas					
02) Acciones y Participaciones de Capital					
03) Compra de Títulos y Valores					
04) Concesión de Préstamos					
05) Inversiones en Fideicomisos, Mandatos y Otros Análogos					
Fideicomiso de Descargos Naturales (Informativos)					
06) Otras Inversiones Financieras					
07) Provisiones para Contingencias y Otras Erogaciones Especiales					
H. Participaciones y Aportaciones (H-01-02-03)					
01) Participaciones					
02) Aportaciones					
03) Convenios					
I. Deuda Pública (I-11-12-13-14-15-16-17)					

Sistema Estatal de Evaluación
Servicios de Salud de Sonora
 CPCA-II-05

Estado Analítico del Ejercicio del Presupuesto de Egresos Detallado - LDF
 Clasificación por Objeto del Gasto (Capítulo y Concepto)

Del 01 Enero al 31 de Diciembre 2017
 (PESOS)

CUENTA PÚBLICA 2017

Concepto (c)	Egresos					Subejercicio (e)
	Aprobado (d)	Ampliaciones/ (Reducciones)	Modificado	Divergente	Pagado	
(1) Amortización de la Deuda Pública						
(2) Intereses de la Deuda Pública						
(3) Comisiones de la Deuda Pública						
(4) Gasto de la Deuda Pública						
(5) Costo por Coberturas						
(6) Apoyos Financieros						
(7) Adquisición de Ejecución Fiscales Anteriores (ADEFAS)						
II. Gasto Etiquetado (II-A+B+C+D+E+F+G+H+I)	3,362,894,538.03	1,363,165,436.06	4,726,060,074.09	4,485,751,453.54	4,157,480,445.27	235,588,515.52
A. Servicios Personales (A+a1+a2+a3+a4+a5+a6+a7)	2,787,321,263.00	362,877,521.33	3,150,200,784.33	3,131,511,998.99	3,131,511,998.99	18,786,785.34
a1) Remuneraciones al Personal de Carácter Permanente	1,443,694,948.00	144,079,062.50	1,587,774,010.50	1,587,173,762.17	1,587,173,762.17	298.33
a2) Remuneraciones al Personal de Carácter Transitorio	196,917,097.00	30,785,428.78	227,702,525.78	222,486,987.99	222,486,987.99	5,215,537.79
a3) Remuneraciones Adicionales y Especiales	112,196,140.00	66,897,374.02	179,093,514.02	176,910,940.45	176,910,940.45	182,673.57
a4) Seguridad Social	296,224,690.00	57,566,213.98	353,790,903.98	351,116,285.84	351,116,285.84	2,674,608.14
a5) Otras Prestaciones Sociales y Económicas	570,880,024.00	109,855,594.55	680,735,618.55	669,644,131.04	669,644,131.04	10,713,397.51
a6) Previsiones						
a7) Pago de Estímulos a Servidores Públicos	168,986,374.00	46,206,062.50	215,192,436.50	122,180,291.50	122,180,291.50	-
B. Materiales y Suministros (B+b1+b2+b3+b4+b5+b6+b7+b8+b8)	246,643,326.00	367,371,176.73	614,014,502.73	595,957,654.60	529,480,403.29	17,847,048.13
b1) Materiales de Administración, Emisión de Documentos y Artículos Oficina	11,987,400.00	23,337,899.05	35,325,299.05	34,031,762.42	33,132,438.26	993,556.63
b2) Alimentos y Utensilios	8,944,708.00	20,614,624.10	29,559,332.10	26,128,129.93	24,542,716.55	3,431,202.17
b3) Materiales Primos y Materiales de Producción y Comercialización	25,464.00	5,754.27	13,720.73	19,709.73	19,709.73	-
b4) Materiales y Artículos de Construcción y de Reparación	3,092,296.00	569,760.70	3,662,056.70	3,662,055.71	3,655,520.19	0.99
b5) Productos Químicos, Farmacéuticos y de Laboratorio	186,737,818.00	297,923,715.89	484,661,533.89	474,724,032.76	411,459,955.69	9,937,501.13
b6) Combustibles, Lubricantes y Aditivos	27,405,757.00	4,067,575.59	31,473,332.59	29,955,994.44	29,136,351.28	1,617,338.15
b7) Vestuario, Blancos, Prendas de Protección y Artículos Deportivos	3,216,693.00	18,860,383.02	22,177,076.02	21,296,510.19	21,296,510.19	880,565.83
b8) Materiales y Suministros Para Seguridad		4,200.72	4,200.72	4,200.72	4,200.72	-
b9) Herramientas, Refacciones y Accesorios Menores	5,233,190.00	1,698,771.93	7,231,961.93	6,245,968.70	6,225,990.68	986,969.23
C. Servicios Generales (C+c1+c2+c3+c4+c5+c6+c7+c8+c9)	271,224,693.00	261,759,293.04	532,983,986.04	443,710,955.32	386,032,340.35	76,273,266.72
c1) Servicios Básicos	31,712,927.00	8,046,816.58	39,759,743.58	35,263,146.29	36,172,074.53	466,597.29
c2) Servicios de Arrendamiento	20,463,081.00	3,796,031.22	24,159,112.22	24,095,465.29	23,031,455.21	180,246.98
c3) Servicios Profesionales, Científicos, Técnicos y Otros Servicios	39,802,447.00	110,216,454.61	150,018,901.61	103,121,183.67	84,823,131.05	41,297,717.94
c4) Servicios Financieros, Bancarios y Comerciales	3,599,240.00	18,443,392.88	22,042,632.88	4,353,499.53	4,350,725.96	17,689,043.35
c5) Servicios de Instalación, Reparación, Mantenimiento y Conservación	58,699,921.00	66,756,512.17	125,456,433.17	123,505,118.79	113,976,619.95	950,314.38
c6) Servicios de Comunicación, Social y Publicidad	41,244,697.00	48,775,897.84	90,020,594.84	85,502,366.37	62,772,465.80	516,018.47
c7) Servicios de Trabajo y Viajes	23,016,140.00	130,320.34	23,146,460.34	23,956,038.73	20,853,642.73	1,569,560.33

Sistema Estatal de Evaluación
Servicios de Salud de Sonora

Estado Analítico del Ejercicio del Presupuesto de Egresos Detallado - LDF

Clasificación por Objeto del Gasto (Capítulo y Concepto)

Del 01 Enero al 31 de Diciembre 2017

(PESOS)

CUENTA PÚBLICA 2017

Concepto (c)	Egresos					Subejercicio (e)
	Aprobado (d)	Ampliaciones/ (Reducciones)	Modificado	Devergado	Pagado	
e3) Sonoras Oculares	9,874,936.00	2,462,531.55	12,337,467.55	11,229,523.18	11,175,501.58	1,107,944.37
e2) Otros Servicios Generales	43,415,540.00	5,487,183.47	37,928,556.53	25,894,553.53	25,864,553.53	12,063,803.00
D. Transferencias, Asignaciones, Subsidios y Otras Ayudas (D=d1+d2+d3+d4+d5+d6+d7+d8+d9)	57,615,020.00	15,355,443.86	72,971,463.86	11,500,180.75	11,500,180.75	61,471,274.11
e1) Transferencias Internas y Asignaciones al Sector Público	57,615,020.00	5,629,435.67	63,244,455.67	5,328,575.77	5,328,575.77	57,915,879.90
d2) Transferencias al Resto del Sector Público	-	932,000.00	932,000.00	932,000.00	932,000.00	-
d3) Subsidios y Subvenciones	-	3,774,045.19	6,774,045.19	5,218,620.98	5,218,620.98	3,555,394.21
e4) Ayudas Sociales	-	-	-	-	-	-
d5) Pensiones y Jubilaciones	-	-	-	-	-	-
d6) Transferencias a Fideicomisos, Mandatos y Otros Análogos	-	-	-	-	-	-
d7) Transferencias a la Seguridad Social	-	-	-	-	-	-
d8) Donativos	-	20,953.00	20,953.00	20,953.00	20,953.00	-
e6) Transferencias al Extranjero	-	-	-	-	-	-
E. Bienes Muebles, Inmuebles o Intangibles (E=e1+e2+e3+e4+e5+e6+e7+e8+e9)	-	64,821,520.47	64,921,520.47	50,524,888.78	44,613,643.08	14,306,876.69
e1) Mobiliario y Equipo de Administración	-	10,851,823.57	10,851,823.57	9,675,907.63	9,069,406.07	1,215,921.94
e2) Mobiliario y Equipo Educativo y Recreativo	-	329,474.06	329,474.06	176,393.89	176,393.89	153,080.17
e3) Equipo e Instrumental Médico y de Laboratorio	-	43,190,435.04	43,190,435.04	30,509,159.43	26,902,948.02	12,691,275.61
e4) Vehículos y Equipo de Transporte	-	5,874,855.00	5,974,855.00	5,844,660.00	4,893,250.00	130,175.00
e5) Equipo de Defensa y Seguridad	-	-	-	-	-	-
e6) Maquinaria, Otros Equipos y Herramientas	-	2,455,118.08	2,455,118.08	2,705,865.45	1,464,732.72	186,252.63
e7) Activos Biológicos	-	-	-	-	-	-
e8) Bienes Inmuebles	-	-	-	-	-	-
e9) Activos Intangibles	-	-	-	-	-	-
F. Inversión Pública (F=f1+f2+f3)	-	-	-	-	-	-
f1) Obra Pública en Bienes de Dominio Público	-	-	-	-	-	-
f2) Obra Pública en Bienes Propios	-	-	-	-	-	-
f3) Proyectos Productivos y Acciones de Fomento	-	-	-	-	-	-
G. Inversiones Financieras y Otras Provisiones (G=g1+g2+g3+g4+g5+g6+g7)	-	-	-	-	-	-
g1) Inversiones Para el Fomento de Actividades Productivas	-	-	-	-	-	-
g2) Acciones y Participaciones de Capital	-	-	-	-	-	-
g3) Compra de Títulos y Valores	-	-	-	-	-	-
g4) Concesión de Préstamos	-	-	-	-	-	-
g5) Inversiones en Fideicomisos, Mandatos y Otros Análogos	-	-	-	-	-	-
Fideicomiso de Desastres Naturales (Informativo)	-	-	-	-	-	-
g6) Otras Inversiones Financieras	-	-	-	-	-	-

**Sistema Estatal de Evaluación
Servicios de Salud de Sonora**

Estado Analítico del Ejercicio del Presupuesto de Egresos Detallado - LDF
Clasificación por Objeto del Gasto (Capítulo y Concepto)

Del 01 Enero al 31 de Diciembre 2017
(PESOS)

CPCA-II-05

CUENTA PÚBLICA 2017

Concepto (c)	Egresos				Subejercicio (e)
	Aprobado (d)	Ampliaciones / (Reducciones)	Modificado	Pagado	
H. Participaciones y Aportaciones: (H-1 + H-2 + H-3) H1) Participaciones H2) Aportaciones H3) Convenios I. Deuda Pública (I-1 + I-2 + I-3 + I-4 + I-5 + I-6 + I-7) I1) Amortización de la Deuda Pública I2) Intereses de la Deuda Pública I3) Comisiones de la Deuda Pública I4) Gastos de la Deuda Pública I5) Costo por Cobertura I6) Apoyos Financieros I7) Adeudos de Ejercicios Fiscales Anteriores (ADEFAS)		220,388,206.73	220,388,206.73	32,322,306.90	56,857.55
III. Total de Egresos (III = I + H)	3,362,694,538.09	1,363,165,436.06	4,725,759,974.06	4,157,480,445.27	235,988,515.52

Elaboró
Puesto

Autorizó
Puesto

Sistema Estatal de Evaluación
 Estado Analítico del Ejercicio Presupuesto de Egresos
 Clasificación Económica (por Tipo de Gasto)
 Servicios de Salud de Sonora


CPCA-II-06

Del 01 de Enero al 31 de Diciembre de 2017


CUENTA PÚBLICA 2017

(PESOS)

Concepto	Egresos Aprobado Anual (1)	Ampliaciones/ (Reducciones) (2)	Egresos Modificado Anual (3=1+2)	Egresos Devengado Acumulado (4)	Egresos Pagado Acumulado (5)	Subejercicio (6 = 3 - 4)
Gasto Corriente	3,304,989,518	1,347,808,992	4,652,798,510	4,478,281,269	4,155,980,256	174,517,241
Gasto de Capital	57,615,020	15,356,444	72,971,464	11,500,190	11,500,190	61,471,274
Amortización del la Deuda y Disminución de Pasivos			0			0
Pensiones y Jubilaciones			0			0
Participaciones			0			0
Total del Gasto	3,362,604,538	1,363,165,436	4,725,769,974	4,489,781,459	4,167,480,445	235,988,516



 Elaboró
 Puesto



 Autorizó
 Puesto

Sistema Estatal de Evaluación
Estado Analítico del Ejercicio Presupuesto de Egresos
Clasificación Administrativa (Por Unidad Administrativa)
Servicios de Salud de Sonora
Del 01 de Enero al 31 de Diciembre de 2017

CPCA-II-07

(PESOS)

CUENTA PUBLICA 2017

Clasificación Administrativa (Por Unidad Administrativa)	Egresos Aprobado Anual	Ampliaciones/ (Reducciones)	Egresos Modificado Anual	Egresos Devengado Acumulado	Egresos Pagado Acumulado	Subejercicio
	(1)	(2)	(3=1+2)	(4)	(5)	(6 = 3 - 4)
CAAPS	67,654,501	8,875,811	76,530,312	76,432,947	74,077,979	97,365
CAPASITS	7,949,760	930,018	8,879,798	8,877,548	8,835,949	2,249
CIDEN	15,211,931	2,159,493	17,371,424	17,344,911	17,309,616	26,513
CREE	1,035,214	98,789	1,134,003	1,134,003	1,134,003	0
Centro de Desarrollo Infantil	805,789	2,006,954	2,812,743	2,809,317	1,750,244	3,426
Centro Estatal de Oncología	48,103,411	57,037,758	105,141,169	104,956,047	90,672,962	185,122
Centro Estatal de Transfusión Sanguínea	13,745,166	13,740,559	27,485,725	27,478,985	24,091,460	6,739
Cirugía Ambulatoria Hemostático	9,601,660	4,630,394	13,641,254	11,352,013	9,879,587	2,289,241
Clinica Mental "Carlos Nava"	47,931,550	3,679,223	51,610,773	51,503,875	51,371,165	106,898
Coord. Gral. de Administración	98,214,964	-16,532,853		8,633,251	8,612,524	
Coord. Gral. de Servicios de Salud	5,929,005	-2,120,953		3,669,224	3,669,224	
Direc. Gral. de Administración	106,891,710	-36,028,658		70,698,355	69,293,262	
Direc. Gral. de Atención Hospitalaria	2,000,000	-799,309		1,200,691	1,193,947	
Direc. Gral. de Enseñanza y Calidad	12,195,648	-1,458,680		10,736,048	10,717,484	
Direc. Gral. de Infraestructura Física	4,843,678	5,898,905		10,742,574	10,713,680	
Direc. Gral. de Planeación y Desarrollo	21,217,620	-11,194,527		10,021,279	10,005,548	
Direc. Gral. de Prom. a la Salud y Prev. de Enfermedades	27,415,855	78,083,450		99,440,192	83,853,165	
Direc. Gral. de Protección contra Riesgos Sanitarios	60,116,017	5,528,335		65,573,674	65,392,870	
Direc. Gral. de Recursos Humanos	6,357,066	35,032,939		30,272,586	30,165,053	
Direc. Gral. de Servicios de Salud a la Persona	42,946,550	101,992,060		140,470,345	133,175,201	
Direc. Gral. de Tecnologías de la Información	3,312,380	10,246,417		13,558,789	13,558,334	
Direc. Gral. del Órgano de Control y Desarrollo	7,253,238	-3,014,925		4,238,305	4,230,044	
Hosp. Gral. de Agua Prieta	52,352,565	7,564,735		59,896,730	57,688,540	
Hosp. Gral. de Alamos	36,624,413	5,076,541		41,645,541	40,984,248	
Hosp. Gral. de Caborca	48,843,721	17,979,278		65,856,020	60,121,651	
Hosp. Gral. de Cananea	43,024,452	10,200,631		52,179,259	48,256,491	
Hosp. Gral. de Ciudad Obregón	198,430,314	137,110,076		334,652,906	273,035,078	
Hosp. Gral. de Guaymas	70,682,456	24,670,590		93,827,197	85,899,099	
Hosp. Gral. de Huatabampo	56,444,274	18,611,874		74,903,087	70,139,057	
Hosp. Gral. de Magdalena	34,123,265	3,903,808		38,020,347	37,513,426	
Hosp. Gral. de Moctezuma	18,439,300	7,638,605		26,076,347	25,242,423	
Hosp. Gral. de Navojoa	64,332,311	34,733,530		92,837,333	84,795,327	
Hosp. Gral. de Nogales	72,371,743	21,587,770		92,988,167	88,486,169	
Hosp. Gral. de Puerto Peñasco	30,381,106	13,118,145		40,018,142	36,955,953	
Hosp. Gral. de San Luis Río Colorado	69,658,712	24,035,902		91,504,253	84,965,955	
Hosp. Gral. de Ures	25,653,909	2,045,918	27,699,827	27,693,556	26,961,244	6,271
Hosp. Gral. del Estado	372,686,599	200,713,649	573,400,248	514,692,585	456,180,708	58,707,663
Hosp. Infantil del Estado	413,507,997	165,998,503	579,506,500	563,119,818	528,946,480	11,386,682
Hosp. Psiquiátrico "Cruz del Norte"	89,927,245	35,872,257	125,799,502	103,482,961	106,431,579	17,316,541
Jurisdicción Sanitaria I	328,509,110	65,205,654	393,714,764	390,990,389	386,767,536	2,724,375


Sistema Estatal de Evaluación
Estado Analítico del Ejercicio Presupuesto de Egresos
Clasificación Administrativa (Por Unidad Administrativa)
Servicios de Salud de Sonora
Del 01 de Enero al 31 de Diciembre de 2017


CPCA-II-07

(PESOS)

CUENTA PUBLICA 2017

Clasificación Administrativa (Por Unidad Administrativa)	Egresos Aprobado Anual (1)	Ampliaciones/ (Reducciones) (2)	Egresos Modificado Anual (3=1+2)	Egresos Devengado Acumulado (4)	Egresos Pagado Acumulado (5)	Subejercicio (6 = 3 - 4)
Jurisdicción Sanitaria II	50,703,030	15,228,681	65,931,711	65,343,096	63,777,861	588,615
Jurisdicción Sanitaria III	51,263,023	17,176,896	68,439,919	67,656,212	64,524,958	783,707
Jurisdicción Sanitaria IV	141,149,636	30,492,568	171,642,204	169,583,065	164,012,322	2,059,139
Jurisdicción Sanitaria V	131,532,717	20,697,693		151,078,148	148,560,298	
Jurisdicción Sanitaria VI	0	946,202		938,000	938,000	
Laboratorio Estatal de Salud Pública	68,924,498	9,920,023		78,630,413	72,119,442	
Presidencia Ejecutiva	214,323,839	101,108,848	315,432,687	309,844,546	279,847,149	5,588,141
REPSS	11,028,903	84,412,938	95,441,841	75,090,421	70,767,323	10,451,419
Servicio Estatal de Salud Mental	41,131,735	23,089,229	64,220,964	63,544,691	59,656,212	676,273
UNAIDES	9,326,458	2,801,468	12,127,926	12,127,925	12,105,813	0
Unidad de Asuntos Jurídicos	7,094,273	2,423,126	9,517,399	9,515,346	8,095,600	2,059
Total del Gasto	3,362,604,538	1,363,165,436	4,725,769,974	4,489,781,489	4,167,480,445	235,988,516


 Elaboró
 Dirección General de Planeación y Desarrollo


 Autorizó
 Coordinador General de Administración

**Sistema Estatal de Evaluación
Servicios de Salud de Sonora**

Estado Analítico del Ejercicio del Presupuesto de Egresos Detallado - LDF
Clasificación Administrativa

Del 01 de Enero al 31 de Diciembre de 2017

CUENTA PUBLICA 2017

(PESOS)

Concepto (c)	Egresos					Subejercicio (e)
	Aprobado (d)	Ampliaciones/ (Reducciones)	Modificado	Devengado	Pagado	
I. Gasto No Etiquetado (I=A+B+C+D+E+F+G+H)						
A. Dependencia o Unidad Administrativa 1						
B. Dependencia o Unidad Administrativa 2						
C. Dependencia o Unidad Administrativa 3						
D. Dependencia o Unidad Administrativa 4						
E. Dependencia o Unidad Administrativa 5						
F. Dependencia o Unidad Administrativa 6						
G. Dependencia o Unidad Administrativa 7						
H. Dependencia o Unidad Administrativa xx						
II. Gasto Etiquetado (I)=A+B+C+D+E+F+G+H)	3,362,604,538.00	1,363,165,436.06	4,725,769,974.06	4,489,761,458.54	4,167,480,445.27	235,988,515.52
C A A P S	67,654,501.00	8,875,811.20	76,530,312.20	76,432,947.04	74,077,979.46	97,365.16
C A P A S I T S	7,949,780.00	930,017.68	8,879,797.68	8,877,548.46	8,835,949.24	2,249.22
C I D E N	15,211,931.00	2,159,493.26	17,371,424.26	17,344,911.49	17,309,615.57	26,512.77
C R E E	1,035,214.00	98,788.76	1,134,002.76	1,134,002.76	1,134,002.76	-
Centro de Desarrollo Infantil	805,789.00	2,006,954.44	2,812,743.44	2,809,317.14	1,750,243.94	3,426.30
Centro Estatal de Oncología	48,103,411.00	57,037,757.55	105,141,168.55	104,956,046.83	90,672,962.32	185,121.72
Centro Estatal de Transfusión Sanguinea	13,745,165.00	13,740,558.86	27,485,724.86	27,478,965.36	24,091,460.33	6,739.50
Cirurgia Ambulatoria Hermosillo	9,001,860.00	4,639,394.06	13,641,254.06	11,352,012.68	9,879,587.44	2,289,241.38
Clinica Mental "Carlos Nava"	47,931,550.00	3,679,223.31	51,610,773.31	51,503,875.18	51,371,164.92	106,898.13
Coord. Gral. de Administración	98,214,964.00	-	81,682,110.99	8,633,251.08	8,612,523.74	73,048,859.91
Coord. Gral. de Servicios de Salud	5,929,005.00	-	3,808,051.62	3,669,223.65	3,669,223.65	138,827.97
Direc. Gral. de Administración	106,891,710.00	-	70,863,152.10	70,688,353.26	69,293,262.00	164,793.84
Direc. Gral. de Atención Hospitalaria	2,000,000.00	-	1,200,690.61	1,200,690.61	1,193,947.10	0.10
Direc. Gral. de Enseñanza y Calidad	12,195,648.00	-	10,736,967.70	10,736,048.69	10,717,484.11	919.01
Direc. Gral. de Infraestructura Física	4,843,676.00	5,898,904.51	10,742,582.51	10,742,574.41	10,713,679.92	8.10
Direc. Gral. de Planeación y Desarrollo	21,217,620.00	-	10,023,092.64	10,021,278.97	10,005,547.56	1,813.67
Direc. Gral. de Prom. a la Salud y Prev. de Enfermedades	27,415,855.00	78,063,450.31	105,499,305.31	99,440,191.66	83,853,164.87	6,059,113.65
Direc. Gral. de Protección contra Riesgos Sanitarios	60,116,017.00	5,528,334.78	65,644,351.78	65,573,673.52	65,392,869.78	70,678.26
Direc. Gral. de Recursos Humanos	6,357,066.00	35,032,939.38	41,390,005.38	30,272,585.70	30,165,053.24	11,117,419.68
Direc. Gral. de Servicios de Salud a la Persona	42,946,550.00	101,992,060.43	144,938,610.43	140,470,344.94	133,175,201.34	4,468,265.49
Direc. Gral. de Tecnologías de la Información	3,312,380.00	10,246,416.84	13,558,796.84	13,558,738.77	13,558,334.18	8.07

CPCA-II-08

Sistema Estatal de Evaluación
Servicios de Salud de Sonora

Estado Analítico del Ejercicio del Presupuesto de Egresos Detallado - LDF
Clasificación Administrativa

Del 01 de Enero al 31 de Diciembre de 2017

CUENTA PUBLICA 2017

(PESOS)

Concepto (c)	Egresos						Subejercicio (e)
	Aprobado (d)	Ampliaciones/ (Reducciones)	Modificado	Devengado	Pagado		
Direc. Gral. del Organó de Control y Desarrollo	7,253,238.00	-	4,238,313.25	4,238,313.16	4,230,044.20		8.09
Hosp. Gral. de Agua Prieta	52,352,566.00	7,564,734.75	59,917,300.75	59,896,730.48	57,688,540.27		20,570.27
Hosp. Gral. de Alamos	36,624,413.00	5,076,541.18	41,700,954.18	41,645,541.46	40,984,247.68		55,412.72
Hosp. Gral. de Caborca	48,843,721.00	17,979,278.37	66,822,999.37	65,856,020.26	60,121,650.97		966,979.11
Hosp. Gral. de Cananea	43,024,452.00	10,200,631.39	53,225,083.39	52,179,268.91	48,256,491.40		1,045,824.48
Hosp. Gral. de Ciudad Obregón	198,430,314.00	137,110,075.74	335,540,389.74	334,652,966.08	273,035,078.06		887,483.66
Hosp. Gral. de Guaymas	70,682,456.00	24,670,590.32	95,353,046.32	93,827,167.30	85,899,099.15		1,525,849.02
Hosp. Gral. de Huatabampo	56,444,274.00	18,611,874.20	75,056,148.20	74,903,066.62	70,139,056.63		153,061.58
Hosp. Gral. de Magdalena	34,123,265.00	3,903,807.99	38,027,072.99	36,020,346.75	37,513,425.89		6,726.24
Hosp. Gral. de Moctezuma	18,439,300.00	7,638,604.51	26,077,904.51	26,076,347.25	25,242,422.84		1,557.26
Hosp. Gral. de Navjoia	64,332,311.00	34,733,529.82	99,065,840.82	92,837,332.85	84,795,327.25		6,228,507.97
Hosp. Gral. de Nogales	72,371,743.00	21,587,770.10	93,959,513.10	92,988,167.41	88,486,169.01		971,345.69
Hosp. Gral. de Puerto Peñasco	30,381,106.00	13,118,145.06	43,499,251.06	40,018,141.75	36,955,953.40		3,481,109.31
Hosp. Gral. de San Luis Rio Colorado	69,658,712.00	24,035,901.66	93,694,613.66	91,504,253.28	84,965,955.43		2,190,360.38
Hosp. Gral. de Ures	25,653,909.00	2,045,918.00	27,699,827.00	27,693,555.61	26,961,244.20		6,271.39
Hosp. Gral. del Estado	372,686,599.04	200,713,649.14	573,400,248.18	514,692,565.26	456,180,708.20		58,707,662.92
Hosp. Infantil del Estado	413,507,997.00	165,998,503.39	579,506,500.39	566,119,818.10	528,946,479.69		11,386,682.29
Hosp. Psiquiátrico "Cruz del Norte"	89,927,245.00	35,872,256.70	125,799,501.70	108,482,960.63	106,431,578.77		17,316,541.07
Jurisdicción Sanitaria I	328,509,110.00	65,205,654.24	393,714,764.24	390,990,388.86	386,767,536.49		2,724,375.38
Jurisdicción Sanitaria II	50,703,030.00	15,228,681.05	65,931,711.05	65,343,065.83	63,777,861.15		588,615.22
Jurisdicción Sanitaria III	51,263,023.00	17,176,895.61	68,439,918.61	67,656,211.87	64,524,958.44		783,706.74
Jurisdicción Sanitaria IV	141,149,636.00	30,492,567.82	171,642,203.82	169,583,064.58	164,012,322.33		2,059,139.24
Jurisdicción Sanitaria V	131,532,717.00	20,697,693.09	152,230,410.09	151,078,148.45	148,560,298.24		1,152,261.64
Jurisdicción Sanitaria VI	-	946,201.96	946,201.96	937,999.94	937,999.94		8,202.02
Laboratorio Estatal de Salud Pública	66,924,498.00	9,920,022.70	78,844,520.70	78,630,412.93	72,119,441.64		214,107.77
Presidencia Ejecutiva	214,323,838.96	101,108,847.99	315,432,686.95	309,844,546.41	279,847,148.86		5,888,140.54
REFSS	11,028,903.00	84,412,937.69	95,441,840.69	75,990,421.26	70,767,322.76		19,451,419.43
Servicio Estatal de Salud Mental	41,131,735.00	23,089,229.19	64,220,964.19	63,544,661.18	59,656,212.10		676,273.01
UNADIES	9,326,458.00	2,801,467.52	12,127,925.52	12,127,925.47	12,106,813.47		0.05
Unidad de Asuntos Jurídicos	7,094,273.00	2,423,125.60	9,517,398.60	9,515,399.50	8,095,799.54		2,059.10
III. Total de Egresos (III = I + II)	3,362,604,538.00	1,363,165,436.06	4,725,769,974.06	4,468,781,468.54	4,167,480,445.27		235,988,515.52

**Sistema Estatal de Evaluación
Servicios de Salud de Sonora**

Estado Analítico del Ejercicio del Presupuesto de Egresos Detallado - LDF
Clasificación Administrativa


Del 01 de Enero al 31 de Diciembre de 2017

(PESOS)


CPCA-II-08

CUENTA PUBLICA 2017

Concepto (c)	Egresos				Subejercicio (e)
	Aprobado (d)	Ampliaciones/ (Reducciones)	Modificado	Devengado	


Elaboró

Dirección General de Planeación y Desarrollo


Autorizó


Coordinador General de Administración


Sistema Estatal de Evaluación
 Estado Analítico del Ejercicio Presupuesto de Egresos
 Clasificación Administrativa (Por Poderes)
 Servicios de Salud de Sonora

Del 01 de Enero al 31 de Diciembre de 2017
 (PESOS)

CUENTA PÚBLICA 2017

Clasificación Administrativa (Por Poderes)	Egresos Aprobado Anual (1)	Ampliaciones/ (Reducciones) (2)	Egresos Modificado Anual (3=1+2)	Egresos Devengado Acumulado (4)	Egresos Pagado Acumulado (5)	Subejercicio (6 = 3 - 4)
Poder Ejecutivo	3,362,604,538	1,363,165,436	4,725,769,974	4,489,781,459	4,167,480,445	235,988,516
Poder Legislativo			0			0
Poder Judicial			0			0
Órganos Autónomos			0			0
Total del Gasto	3,362,604,538	1,363,165,436	4,725,769,974	4,489,781,459	4,167,480,445	235,988,516



 Elaboró
 Puesto



 Autorizó
 Puesto

Sistema Estatal de Evaluación
 Estado Analítico del Ejercicio Presupuesto de Egresos
 Clasificación Administrativa (Por Tipo de Organismos o Entidad Paraestatal)
 Servicios de Salud de Sonora
 Del 01 de Enero al 31 de Diciembre de 2017
 (PESOS)

CUENTA PÚBLICA 2017

Concepto	Egresos Aprobado Anual (1)	Ampliaciones/ (Reducciones) (2)	Egresos Modificado Anual (3=1+2)	Egresos Devengado Acumulado (4)	Egresos Pagado Acumulado (5)	Subejercicio (6 = 3 - 4)
Entidades Paraestatales y Fideicomisos No Empresariales y No Financieros	3,362,604,538	1,363,165,436	4,725,769,974	4,489,781,459	4,167,480,445	235,988,516
Instituciones Públicas de la Seguridad Social			0			0
Entidades Paraestatales Empresariales No Financieras con Participación Estatal Mayoritaria			0			0
Fideicomisos Empresariales No Financieros con Participación Estatal Mayoritaria			0			0
Entidades Paraestatales Empresariales Financieras Monetarias con Participación Estatal Mayoritaria			0			0
Entidades Paraestatales Empresariales Financieras No Monetarias con Participación Estatal Mayoritaria			0			0
Fideicomisos Financieros Públicos con Participación Estatal Mayoritaria			0			0
Total del Gasto	3,362,604,538	1,363,165,436	4,725,769,974	4,489,781,459	4,167,480,445	235,988,516


 Elaboró
 Puesto


 Autorizó
 Puesto

Sistema Estatal de Evaluación
 Estado Analítico del Ejercicio Presupuesto de Egresos
 Clasificación Funcional (Finalidad y Función)
 Servicios de Salud de Sonora
 Del 01 de Enero al 31 de Diciembre de 2017
 (PESOS)

CPCA-II-11

CUENTA PÚBLICA 2017

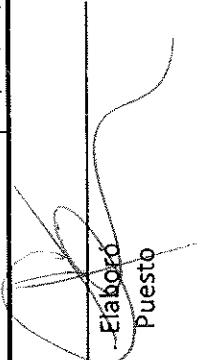
Concepto	Egresos Aprobado Anual (1)	Ampliaciones/ (Reducciones) (2)	Egresos Modificado Anual (3=1+2)	Egresos Devengado Acumulado (4)	Egresos Pagado Acumulado (5)	Subejercicio (6 = 3 - 4)
Gobierno	0	0	0	0	0	0
Legislación	0	0	0	0	0	0
Justicia	0	0	0	0	0	0
Coordinación de la Política de Gobierno	0	0	0	0	0	0
Relaciones Exteriores	0	0	0	0	0	0
Asuntos Financieros y Hacendarios	0	0	0	0	0	0
Seguridad Nacional	0	0	0	0	0	0
Asuntos de Orden Público y Seguridad Interior	0	0	0	0	0	0
Otros Servicios Generales	0	0	0	0	0	0
Desarrollo Social	3,362,604,538	1,363,165,436	4,725,769,974	4,489,781,459	4,167,480,445	235,988,516
Protección Ambiental	0	0	0	0	0	0
Viviendas y Servicios a la Comunidad	0	0	0	0	0	0
Salud	3,362,604,538	1,363,165,436	4,725,769,974	4,489,781,459	4,167,480,445	235,988,516
Recreación, Cultura y Otras Manifestaciones Sociales	0	0	0	0	0	0
Educación	0	0	0	0	0	0
Protección Social	0	0	0	0	0	0
Otros Asuntos Sociales	0	0	0	0	0	0
Desarrollo Económico	0	0	0	0	0	0
Asuntos Económicos, Comerciales y Laborales en General	0	0	0	0	0	0
Agropecuaria, Silvicultura, Pesca y Caza	0	0	0	0	0	0
Combustibles y Energía	0	0	0	0	0	0
Minería, Manufacturas y Construcción	0	0	0	0	0	0
Transporte	0	0	0	0	0	0


Sistema Estatal de Evaluación
 Estado Analítico del Ejercicio Presupuesto de Egresos
 Clasificación Funcional (Finalidad y Función)

Servicios de Salud de Sonora
 Del 01 de Enero al 31 de Diciembre de 2017
 (PESOS)

CUENTA PÚBLICA 2017

Concepto	Egresos Aprobado Anual (1)	Ampliaciones/ (Reducciones) (2)	Egresos Modificado Anual (3=1+2)	Egresos Devengado Acumulado (4)	Egresos Pagado Acumulado (5)	Subejercicio (6 = 3 - 4)
Comunicaciones			0			0
Turismo			0			0
Ciencia, Tecnología e Innovación			0			0
Otras Industrias y Otros Asuntos Económicos			0			0
Otras No Clasificadas en funciones anteriores	0		0	0	0	0
Transacciones de la Deuda Pública / Costo financiero de la Deuda	0		0	0	0	0
Transferencias, Participaciones y Aportaciones entre Diferentes Niveles y Órdenes de gobierno			0			0
Sanearamiento del Sistema Financiero			0			0
Adeudos de ejercicios Fiscales Anteriores			0			0
Total del Gasto	3,362,604,538	1,363,165,436	4,725,769,974	4,489,781,459	4,167,480,445	235,988,516


 Elaboró
 Puesto


 Autorizó
 Puesto

**Sistema Estatal de Evaluación
Servicios de Salud de Sonora**

Estado Analítico del Ejercicio del Presupuesto de Egresos Detallado - LDF
Clasificación Funcional (Finalidad y Función)
Del 01 de Enero al 31 de Diciembre de 2017
(PESOS)

CPCA-II-12

CUENTA PÚBLICA 2017

Concepto (c)	Egresos				Subejercicio (e)
	Aprobado (d)	Ampliaciones/ (Reducciones)	Modificado	Devengado	
I. Gasto No Etiquetado (I=A+B+C+D)					
A. Gobierno (A=a1+a2+a3+a4+a5+a6+a7+a8)					
a1) Legislación					
a2) Justicia					
a3) Coordinación de la Política de Gobierno					
a4) Relaciones Exteriores					
a5) Asuntos Financieros y Hacendarios					
a6) Seguridad Nacional					
a7) Asuntos de Orden Público y de Seguridad Interior					
a8) Otros Servicios Generales					
B. Desarrollo Social (B=b1+b2+b3+b4+b5+b6+b7)					
b1) Protección Ambiental					
b2) Vivienda y Servicios a la Comunidad					
b3) Salud					
b4) Recreación, Cultura y Otras Manifestaciones Sociales					
b5) Educación					
b6) Protección Social					
b7) Otros Asuntos Sociales					
C. Desarrollo Económico (C=c1+c2+c3+c4+c5+c6+c7+c8+c9)					
c1) Asuntos Económicos, Comerciales y Laborales en General					
c2) Agropecuaria, Silvicultura, Pesca y Caza					
c3) Combustibles y Energía					
c4) Minería, Manufacturas y Construcción					
c5) Transporte					
c6) Comunicaciones					
c7) Turismo					
c8) Ciencia, Tecnología e Innovación					

**Sistema Estatal de Evaluación
Servicios de Salud de Sonora**

CPCA-II-12

Estado Analítico del Ejercicio del Presupuesto de Egresos Detallado - LDF

Clasificación Funcional (Finalidad y Función)

Del 01 de Enero al 31 de Diciembre de 2017

CUENTA PÚBLICA 2017

(PESOS)

Concepto (c)	Egresos					Subejercicio (e)
	Aprobado (d)	Ampliaciones/ (Reducciones)	Modificado	Devengado	Pagado	
c9) Otras Industrias y Otros Asuntos Económicos						
D. Otras No Clasificadas en Funciones Anteriores (D=d1+d2+d3+d4)						
d1) Transacciones de la Deuda Pública / Costo Financiero de la Deuda						
d2) Transferencias, Participaciones y Aportaciones Entre Diferentes Niveles y Ordenes de Gobierno						
d3) saneamiento del Sistema Financiero						
d4) Adeudos de Ejercicios Fiscales Anteriores						
II. Gasto Etiquetado (II=A+B+C+D)	3,362,604,538.00	1,363,165,436.06	4,725,769,974.06	4,489,781,458.54	4,167,480,445.27	235,988,515.52
A. Gobierno (A=a1+a2+a3+a4+a5+a6+a7+a8)						
a1) Legislación						
a2) Justicia						
a3) Coordinación de la Política de Gobierno						
a4) Relaciones Exteriores						
a5) Asuntos Financieros y Hacendarios						
a6) Seguridad Nacional						
a7) Asuntos de Orden Público y de Seguridad Interior						
a8) Otros Servicios Generales						
B. Desarrollo Social (B=b1+b2+b3+b4+b5+b6+b7)	3,362,604,538.00	1,363,165,436.06	4,725,769,974.06	4,489,781,458.54	4,167,480,445.27	235,988,515.52
b1) Protección Ambiental						
b2) Vivienda y Servicios a la Comunidad						
b3) Salud						
b4) Recreación, Cultura y Otras Manifestaciones Sociales						
b5) Educación						
b6) Protección Social						
b7) Otros Asuntos Sociales						
C. Desarrollo Económico (C=c1+c2+c3+c4+c5+c6+c7+c8+c9)						
c1) Asuntos Económicos, Comerciales y Laborales en General						
c2) Agropecuaria, Silvicultura, Pesca y Caza						

**Sistema Estatal de Evaluación
Servicios de Salud de Sonora**

CPCA-II-12

Estado Analítico del Ejercicio del Presupuesto de Egresos Detallado - LDF
Clasificación Funcional (Finalidad y Función)
Del 01 de Enero al 31 de Diciembre de 2017
(PESOS)

CUENTA PÚBLICA 2017

Concepto (c)	Egresos					Subejercicio (e)
	Aprobado (d)	Ampliaciones/ (Reducciones)	Modificado	Devengado	Pagado	
c3) Combustibles y Energía			-			-
c4) Minería, Manufacturas y Construcción			-			-
c5) Transporte			-			-
c6) Comunicaciones			-			-
c7) Turismo			-			-
c8) Ciencia, Tecnología e Innovación			-			-
c9) Otras Industrias y Otros Asuntos Económicos			-			-
D. Otras No Clasificadas en Funciones Anteriores (D=d1+d2+d3+d4)			-			-
d1) Transacciones de la Deuda Pública / Costo Financiero de la Deuda			-			-
d2) Transferencias, Participaciones y Aportaciones Entre Diferentes Niveles y Ordenes de Gobierno			-			-
d3) Saneamiento del Sistema Financiero			-			-
d4) Adeudos de Ejercicios Fiscales Anteriores			-			-
III. Total de Egresos (II = I + II)	3,362,504,538.00	1,353,165,436.06	4,725,769,974.06	4,489,781,458.54	4,167,480,445.27	235,988,515.52

Elaboró
Puesto

Autorizó
Puesto

Estado Analítico del Ejercicio Presupuesto de Egresos

Por Partida del Gasto

Servicios de Salud de Sonora

Del 01 de Enero al 31 de Diciembre de 2017

CUENTA PÚBLICA 2017

(PESOS)

	Ejercicio del Presupuesto por Partida / Descripción	Egresos Aprobado Anual (1)	Ampliaciones/ (Reducciones) (2)	Egresos Modificado Anual (3=1+2)	Egresos Devengado Acumulado (4)	Egresos Pagado Acumulado (5)	Subejercicio (6=3-4)	% Avance Anual (7=4/3)
1000	Servicios personales	2,787,321,263	362,977,521	3,150,298,784	3,131,511,999	3,131,511,999	18,786,785	99%
11301	SUELDOS	868,986,666	220,427,320	1,089,413,986	1,089,413,717	1,089,413,717	268	100%
11304	REMUNERACIONES POR SUSTITUCION DE PERSONAL	4,790,340	8,911,390	13,701,730	13,701,730	13,701,730	0	100%
11305	COMPENSACIONES POR RIESGOS PROFESIONALES	44,116,115	5,801,543	49,917,658	49,917,658	49,917,658	0	100%
11306	RIESGO LABORAL	168,791,887	-77,996,793	90,796,094	90,796,094	90,796,094	0	100%
11307	AYUDA PARA HABITACION	110,344,935	-18,624,908	91,820,027	91,820,027	91,820,027	0	100%
11308	AYUDA PARA DESPENSA	96,261,910	18,241,784	114,503,694	114,503,694	114,503,694	0	100%
11310	AYUDA PARA ENERGIA ELECTRICA	73,149,429	-8,874,932	64,274,497	64,274,497	64,274,497	0	100%
11313	AYUDA PARA CUOTA DE SEGURIDAD SOCIAL	76,653,666	-3,907,321	72,746,345	72,746,345	72,746,345	0	100%
12101	HONORARIOS	0	34,370,759	34,370,759	33,672,410	33,672,410	698,349	98%
12201	SUELDOS BASE AL PERSONAL EVENTUAL	196,917,097	-3,686,330	193,331,767	183,814,278	188,814,278	4,517,489	98%
13101	PRIMAS Y ACREDITACIONES POR AÑOS DE SERVICIOS EFECTIVOS PRESTADOS	6,469,573	1,169,029	7,638,602	7,638,602	7,638,602	0	100%
13201	PRIMAS DE VACACIONES Y DOMINICAL	22,227,386	2,300,535	24,527,921	24,527,921	24,527,921	0	100%
13202	AGUINALDO O GRATIFICACION DE FIN DE AÑO	83,176,940	54,868,622	138,035,562	137,862,888	137,862,888	182,674	100%
13203	COMPENSACION POR AJUSTE DE CALENDARIO	6,348	398,816	405,164	405,164	405,164	0	100%
13204	COMPENSACION POR BONO NAVIDEÑO	0	377,697	377,697	377,697	377,697	0	100%
13301	REMUNERACIONES POR HORAS EXTRAORDINARIAS	315,893	2,036,837	2,352,730	2,352,730	2,352,730	0	100%
13403	ESTIMULOS AL PERSONAL DE CONFIANZA	0	5,755,838	5,755,838	5,755,838	5,755,838	0	100%
14101	APORTACIONES AL ISSSTE	67,637,772	24,243,708	91,881,480	91,881,480	91,881,480	0	100%
14102	APORTACION POR SEGURO DE VIDA AL ISSSTESON	11,405	1,557,855	1,569,260	1,569,260	1,569,260	0	100%
14103	APORTACION POR SEGURO DE RETIRO AL ISSSTESON	12,090,614	2,589,515	14,680,129	14,680,129	14,680,129	0	100%
14104	ASIGNACION PARA PRESTAMOS A CORTO PLAZO	2,195,246	-148,935	2,046,311	2,046,311	2,046,311	0	100%
14106	OTRAS PRESTACIONES DE SEGURIDAD SOCIAL	13,310,085	1,909,533	15,219,638	15,219,638	15,219,638	0	100%
14107	APORTACION PARA INFRAESTRUCTURA, EQUIPAMIENTO Y MANTENIMIENTO HOSPITALARIO	4,390,465	-297,833	4,092,632	4,092,632	4,092,632	0	100%
14108	APORTACIONES PARA LA ATENCIÓN DE ENFERMEDADES PREEXISTENTES	2,118,371	-55,129	2,063,243	2,063,243	2,063,243	0	100%

Sistema Estatal de Evaluación
Estado Analítico del Ejercicio Presupuesto de Egresos
Por Partida del Gasto

Servicios de Salud de Sonora

Del 01 de Enero al 31 de Diciembre de 2017

(PESOS)

CUENTA PÚBLICA 2017

Ejercicio del Presupuesto por Partida / Descripción	Egresos Aprobado Anual (1)	Ampliaciones/ (Reducciones) (2)	Egresos Modificado Anual (3=1+2)	Egresos Devengado Acumulado (4)	Egresos Pagado Acumulado (5)	Subejercicio (6 = 3 - 4)	% Avance Anual (7= 4/3)
14109 APORTACIONES POR SERVICIO MEDICO DEL ISSSTESON	32,928,334	-4,715,544	28,212,790	28,212,790	28,212,790	0	100%
14110 ASIGNACION PARA PRETAMOS PRENDARIOS	2,195,246	-149,935	2,046,311	2,046,311	2,046,311	0	100%
14201 APORTACIONES AL FOVISSSTE	32,673,316	9,457,985	42,131,301	42,131,301	42,131,301	0	100%
14202 APORTACIONES AL FOVISSSTESON	17,561,779	-2,556,258	15,005,521	15,005,521	15,005,521	0	100%
14301 APORTACIONES AL SISTEMA DE AHORRO PARA EL RETIRO	33,090,449	7,993,845	41,084,294	41,084,294	41,084,294	0	100%
14303 PAGAS POR DEFUNCION, PENSIONES Y JUBILACIONES	74,637,509	-922,173	73,715,336	71,091,092	71,091,092	2,624,244	96%
14401 APORTACIONES PARA EL SEGURO DE VIDA DEL PERSONAL CIVIL	172,714	-33,533	139,181	139,181	139,181	0	100%
14402 SEGURO POR RETIRO ESTATAL	891,901	-335,752	556,149	556,149	556,149	0	100%
14403 OTRAS APORTACIONES DE SEGUROS COLECTIVOS	98,191	18,085,630	18,183,821	18,183,821	18,183,821	0	100%
14405 APORTACIONES PARA EL SEGURO COLECTIVO DE RETIRO	0	978,532	978,532	928,168	928,168	50,364	95%
14406 SEGUROS POR DEFUNCION FAMILIAR	221,283	-36,320	184,964	184,964	184,964	0	100%
15101 APORTACIONES AL FONDO DE AHORRO DE LOS TRABAJADORES	1,364,638	-1,364,638	0	0	0	0	0%
15201 INDEMNIZACIONES AL PERSONAL	12,427,644	-11,332,172	1,095,472	1,095,472	1,095,472	0	100%
15202 PAGO DE LIQUIDACIONES	0	7,618,108	7,618,108	5,444,678	5,444,678	2,173,430	71%
15401 PRESTACIONES ESTABLECIDAS POR CONDICIONES GENERALES	0	902,822	902,822	902,822	902,822	0	100%
15404 DIAS ECONOMICOS Y DE DESCANSO OBLIGATORIOS NO DISFRUTADOS	0	864,175	864,175	864,175	864,175	0	100%
15413 AYUDA PARA GUARDERIA A MADRES TRABAJADORAS	191,268	410,452	601,720	601,720	601,720	0	100%
15417 APOYO PARA DESARROLLO Y CAPACITACION	227,131,457	16,653,291	243,784,748	243,784,748	243,784,748	0	100%
15421 BONO DE DIA DE MADRES	26,334,817	-21,777,298	4,557,519	4,557,519	4,557,519	0	100%
15901 OTRAS PRESTACIONES	303,052,200	117,880,764	420,932,964	412,392,996	412,392,996	8,539,968	98%
17102 ESTIMULOS AL PERSONAL	161,837,747	-49,359,395	112,478,352	112,478,352	112,478,352	0	100%
17104 BONO POR PUNTUALIDAD	6,548,627	3,039,162	9,587,789	9,587,789	9,587,789	0	100%
17201 RECOMPENSAS	0	114,150	114,150	114,150	114,150	0	100%
2000 Materiales y Suministros	246,443,326	367,371,177	613,814,503	595,967,455	529,480,403	17,847,048	97%
21101 MATERIALES, UTILES Y EQUIPOS MENORES DE OFICINA	6,050,960	5,990,085	12,041,045	11,583,254	11,285,013	457,792	96%

**Estado Analítico del Ejercicio Presupuesto de Egresos
Por Partida del Gasto**

Servicios de Salud de Sonora

Del 01 de Enero al 31 de Diciembre de 2017

CUENTA PÚBLICA 2017

(PESOS)

	Ejercicio del Presupuesto por Partida / Descripción	Egresos Aprobado Anual (1)	Ampliaciones/ (Reducciones) (2)	Egresos Modificado Anual (3=1+2)	Egresos Devengado Acumulado (4)	Egresos Pagado Acumulado (5)	Subejercicio (6=3-4)	% Avance Anual (7=4/3)
21201	MATERIALES Y UTILES DE IMPRESIÓN Y REPRODUCCION	908,683	415,333	1,324,016	1,289,208	1,279,716	34,808	97%
21401	MATERIALES Y UTILES PARA EL PROCESAMIENTO DE EQUIPOS Y BIENES INFORMATICOS	1,595,561	1,402,636	2,998,197	2,913,335	2,904,570	84,862	97%
21501	MATERIAL PARA INFORMACION	62,087	5,992,172	6,054,259	6,039,034	6,039,034	15,225	100%
21601	MATERIAL DE LIMPIEZA	2,100,393	8,825,996	11,026,389	10,640,239	10,057,412	386,150	96%
21701	MATERIALES EDUCATIVOS	277,444	610,583	888,027	873,327	873,327	14,700	98%
21702	MATERIALES Y SUMINISTROS PARA PLANTELES EDUCATIVOS	0	0	0	0	0	0	0%
21801	PLACAS, ENGOMADOS, CALCOMANIAS Y HOLOGRAMAS	692,272	1,094	693,366	693,366	693,366	0	100%
22101	PRODUCTOS ALIMENTICIOS PARA EL PERSONAL EN LAS INSTALACIONES	3,366,960	601,099	3,968,059	3,928,686	3,923,686	39,372	99%
22102	ALIMENTACION DE PERSONAS EN PROCESOS DE READAPTACION SOCIAL	0	341	341	341	341	0	100%
22103	ALIMENTACION DE PERSONAS HOSPITALIZADAS	3,052,372	20,177,486	23,229,858	19,838,028	18,257,615	3,391,830	85%
22105	PRODUCTOS ALIMENTICIOS PARA PERSONAS DERIVADO DE LA PRESTACION DE SERVICIOS PUBLICOS EN UNIDADES DE SALUD, EDUCATIVAS Y OTRAS	51,550	-4,244	47,306	47,306	47,306	0	100%
22106	ADQUISICION DE AGUA POTABLE	1,672,102	-324,091	1,348,011	1,348,011	1,348,011	0	100%
22107	PRODUCTOS ALIMENTICIOS PARA LA POBLACION EN CASO DE DESASTRE	0	1,023	1,023	1,023	1,023	0	100%
22201	ALIMENTACION DE ANIMALES	12,000	-11,038	962	962	962	0	100%
22301	UTENSILIOS PARA EL SERVICIO DE ALIMENTACION	789,724	174,048	963,772	963,772	963,772	0	100%
23101	PRODUCTOS ALIMENTICIOS, AGROPECUARIOS Y FORESTALES ADQUIRIDOS COMO MATERIA PRIMA	0	690	690	690	690	0	100%
23201	INSUMOS TEXTILES ADQUIRIDOS COMO MATERIA PRIMA	0	3,318	3,318	3,318	3,318	0	100%
23401	COMBUSTIBLES, LUBRICANTES, ADITIVOS, CARBON Y SUS DERIVADOS ADQUIRIDOS COMO MATERIA PRIMA	2,064	-2,064	0	0	0	0	0%
23501	PRODUCTOS QUIMICOS, FARMACEUTICOS Y DE LABORATORIO ADQUIRIDOS COMO MATERIA PRIMA	15,000	-486	14,514	14,514	14,514	0	100%

Estado Analítico del Ejercicio Presupuesto de Egresos

Por Partida del Gasto

Servicios de Salud de Sonora

Del 01 de Enero al 31 de Diciembre de 2017

CUENTA PÚBLICA 2017

(PESOS)

Ejercicio del Presupuesto por Partida / Descripción	Egresos Aprobado Anual (1)	Ampliaciones/ (Reducciones) (2)	Egresos Modificado Anual (3=1+2)	Egresos Devengado Acumulado (4)	Egresos Pagado Acumulado (5)	Subejercicio (6=3-4)	% Avance Anual (7=4/3)
23601 PRODUCTOS METALICOS Y A BASE DE MINERALES NO METALICOS ADQUIRIDOS COMO MATERIAS PRIMA	6,000	-6,000	0	0	0	0	0
23701 PRODUCTOS DE CUERO, PIEL, PLASTICOS Y HULE ADQUIRIDOS COMO MATERIA PRIMA	2,400	-1,212	1,188	1,188	1,188	0	100%
24101 PRODUCTOS MINERALES NO METALICOS	116,572	63,787	180,359	180,359	180,359	0	100%
24201 CEMENTO Y PRODUCTOS DE CONCRETO	60,624	9,407	70,031	70,031	70,031	0	100%
24301 CAL, YESO Y PRODUCTOS DE YESO	77,014	21,540	98,554	98,554	98,554	0	100%
24401 MADERA Y PRODUCTOS DE MADERA	91,690	1,111	92,801	92,801	92,801	0	100%
24501 VIDRIO Y PRODUCTOS DE VIDRIO	45,100	-8,620	36,480	36,480	36,480	0	100%
24601 MATERIAL ELECTRICO Y ELECTRONICO	1,388,185	28,561	1,396,747	1,396,746	1,391,128	1	100%
24701 ARTICULOS METALICOS PARA LA CONSTRUCCION	388,470	-27,275	341,195	341,195	341,195	0	100%
24801 MATERIALES COMPLEMENTARIOS	251,977	77,167	329,144	329,144	329,144	0	100%
24901 OTROS MATERIALES Y ARTICULOS DE CONSTRUCCION Y REPARACION	712,664	404,063	1,116,747	1,116,747	1,115,829	0	100%
25101 PRODUCTOS QUIMICOS BASICOS	19,684,387	58,195,372	78,879,759	78,781,294	48,772,216	98,465	100%
25201 FERTILIZANTES, PESTICIDAS Y OTROS AGROQUIMICOS	9,000,000	2,758,380	11,758,380	11,758,380	11,758,380	0	100%
25301 MEDICINAS Y PRODUCTOS FARMACEUTICOS	95,501,849	198,358,151	293,860,000	286,930,255	264,788,064	6,929,745	98%
25302 OXIGENO Y GASES PARA USO MEDICINAL	14,377,198	-1,258,737	13,118,461	12,785,568	12,355,610	332,893	97%
25401 MATERIALES, ACCESORIOS Y SUMINISTROS MEDICOS	37,406,224	32,677,159	70,083,383	68,579,026	62,866,107	1,504,357	98%
25501 MATERIALES, ACCESORIOS Y SUMINISTROS DE LABORATORIO	10,582,516	5,262,216	15,844,732	15,355,041	10,374,119	489,691	97%
25601 FIBRAS SINTETICAS, HULES, PLASTICOS Y DERIVADOS	183,344	-43,166	140,178	140,178	140,178	0	100%
25901 OTROS PRODUCTOS QUIMICOS	2,300	974,341	976,641	394,291	394,291	582,350	40%
26101 COMBUSTIBLES	26,804,640	4,232,788	31,037,428	29,420,089	28,700,446	1,617,338	95%
26102 LUBRICANTES Y ADITIVOS	601,117	-165,212	435,905	435,905	435,905	0	100%
26201 CARBON Y SUS DERIVADOS	0	0	0	0	0	0	0
27101 VESTUARIOS Y UNIFORMES	517,177	15,308,063	15,825,240	14,987,697	14,987,697	837,543	95%
27201 PRENDAS DE SEGURIDAD Y PROTECCION PERSONAL	139,310	-26,538	112,772	69,772	69,772	43,000	62%
27301 ARTICULOS DEPORTIVOS	7,500	8,365	15,865	15,842	15,842	23	100%
27401 PRODUCTOS TEXTILES	378,400	-275,126	103,274	103,274	103,274	0	100%

Estado Analítico del Ejercicio Presupuesto de Egresos

Por Partida del Gasto

Servicios de Salud de Sonora

Del 01 de Enero al 31 de Diciembre de 2017

(PESOS)

CUENTA PÚBLICA 2017

Ejercicio del Presupuesto por Partida / Descripción	Egresos Aprobado Anual (1)	Ampliaciones/ (Reducciones) (2)	Egresos Modificado Anual (3=1+2)	Egresos Devergado Acumulado (4)	Egresos Pagado Acumulado (5)	Subejercicio (6=3-4)	% Avance Anual (7=4/3)
27501 BLANCOS Y OTROS PRODUCTOS TEXTILES, EXCEPTO PRENDAS DE VESTIR	2,274,306	3,845,619	6,119,925	6,119,925	6,119,925	0	100%
28301 PRENDAS DE PROTECCION PARA SEGURIDAD PUBLICA Y NACIONAL	0	4,201	4,201	4,201	4,201	0	100%
29101 HERRAMIENTAS MENORES	366,976	406,404	773,380	773,380	764,806	0	100%
29201 REFACCIONES Y ACCESORIOS MENORES DE EDIFICIOS	416,088	-129,203	286,885	286,885	286,885	0	100%
29301 REFACCIONES Y ACCESORIOS MENORES DE MOBILIARIO Y EQUIPO DE ADMINISTRACION, EDUCACIONAL Y RECREATIVO	105,256	-91,565	13,391	13,691	13,691	0	100%
29401 REFACCIONES Y ACCESORIOS MENORES DE EQUIPO DE COMPUTO Y TECNOLOGIAS DE LA INFORMACION	587,220	115,265	702,485	688,663	688,663	13,822	98%
29501 REFACCIONES Y ACCESORIOS MENORES DE EQUIPO E INSTRUMENTAL MEDICO Y DE LABORATORIO	289,919	1,206,937	1,496,356	871,385	868,891	625,470	58%
29601 REFACCIONES Y ACCESORIOS MENORES DE EQUIPO DE TRANSPORTE	3,136,846	390,875	3,527,721	3,180,111	3,180,111	347,611	90%
29801 REFACCIONES Y ACCESORIOS MENORES DE MAQUINARIA Y OTROS EQUIPOS	216,495	111,155	327,650	327,650	327,650	0	100%
29901 REFACCIONES Y ACCESORIOS MENORES OTROS BIENES MUEBLES	114,390	-11,096	103,294	103,294	103,294	0	100%
3000 Servicios Generales	271,224,929	251,759,233	522,984,162	446,710,895	386,032,340	76,273,267	85%
31101 ENERGIA ELECTRICA	16,438,234	3,820,024	20,258,258	20,258,025	20,241,450	233	100%
31201 GAS	1,968,928	2,397,289	4,366,217	4,110,853	4,094,451	255,364	94%
31301 AGUA POTABLE	3,006,043	279,885	3,285,928	3,285,928	3,231,151	0	100%
31401 TELEFONIA TRADICIONAL	5,635,821	-1,930,977	3,704,844	3,704,844	3,702,355	0	100%
31501 TELEFONIA CELULAR	49,130	-49,130	0	0	0	0	
31601 SERVICIO DE TELECOMUNICACIONES Y SATELITES INFORMACION	162,915	-162,915	0	0	0	0	
31701 SERVICIO DE ACCESO A INTERNET, REDES Y PROCESAMIENTO DE INFORMACION	4,343,456	3,648,510	7,991,966	7,750,966	7,750,137	241,000	97%
31801 SERVICIO POSTAL	87,400	65,130	152,530	152,530	152,530	0	100%
31901 SERVICIOS INTEGRALES Y OTROS SERVICIOS	21,000	-21,000	0	0	0	0	
32201 ARRENDAMIENTO DE EDIFICIOS	10,344,016	-1,950,517	8,393,499	8,393,499	8,145,259	0	100%
32301 ARRENDAMIENTO DE MUEBLES, MAQUINARIA Y EQUIPO	1,120,065	1,224,935	2,345,000	2,154,753	1,428,953	190,247	92%

Sistema Estatal de Evaluación
Estado Analítico del Ejercicio Presupuesto de Egresos
Por Partida del Gasto

Servicios de Salud de Sonora
Del 01 de Enero al 31 de Diciembre de 2017
(PESOS)

CUENTA PÚBLICA 2017

Ejercicio del Presupuesto por Partida / Descripción	Egresos Aprobado Anual (1)	Ampliaciones/ (Reducciones) (2)	Egresos Modificado Anual (3=1+2)	Egresos Devengado Acumulado (4)	Egresos Pagado Acumulado (5)	Subejercicio (6=3-4)	% Avance Anual (7=4/3)
32401 ARRENDAMIENTO DE EQUIPO E INSTRUMENTAL MEDICO Y DE LABORATORIO	502,000	-446,572	55,428	55,428	55,428	0	100%
32501 ARRENDAMIENTO DE EQUIPO DE TRANSPORTE TERRESTRE	8,362,500	4,845,892	13,208,392	13,208,392	13,208,392	0	100%
32502 ARRENDAMIENTO DE VEHICULOS AEREOS, MARITIMOS, LACUSTRES Y FLUVIALES	0	0	0	0	0	0	0
32601 ARRENDAMIENTO DE MAQUINARIA, OTROS EQUIPOS Y HERRAMIENTAS	32,500	147,996	180,496	180,496	180,496	0	100%
32701 PATENTES, REGALIAS Y OTROS	74,000	-61,306	12,694	12,694	12,694	0	100%
32901 OTROS ARRENDAMIENTOS	24,000	-23,797	203	203	203	0	100%
33101 SERVICIOS LEGALES, DE CONTABILIDAD, AUDITORIAS Y RELACIONADOS	1,634,332	3,827,030	5,461,362	5,438,913	2,632,964	22,449	100%
33201 SERVICIOS DE DISEÑO, ARQUITECTURA, INGENIERIA Y ACTIVIDADES RELACIONADAS	82,400	37,249,652	37,332,052	1,547,301	1,507,901	35,784,751	4%
33301 SERVICIOS DE INFORMATICA	4,737,129	2,098,359	6,835,488	6,835,488	6,835,488	0	100%
33302 SERVICIOS DE CONSULTORIAS	3,576,000	774,484	4,350,484	910,842	910,842	3,439,642	21%
33401 SERVICIOS DE CAPACITACION	1,028,520	-437,328	591,192	496,006	186,351	95,186	84%
33501 SERVICIOS DE INVESTIGACION CIENTIFICA Y DESARROLLO	0	12,050,000	12,050,000	11,631,466	2,497,000	418,534	97%
33603 IMPRESIONES Y PUBLICACIONES OFICIALES	5,945,219	1,972,745	7,917,964	6,867,398	6,798,208	1,050,566	87%
33604 EDICTOS	0	0	0	0	0	0	0
33605 LICITACIONES, CONVENIOS Y CONVOCATORIAS	195,785	60	195,845	195,845	195,845	0	100%
33606 IMPRES D DOCTOS OFIC, P LA PREST D SERV PUB, IDENTIF, FORM ADMVOS Y FISCALES, FORMAS VAL, CERT Y TITULOS	0	0	0	0	0	0	0
33801 SERVICIOS DE VIGILANCIA	22,003,062	1,526,471	23,529,533	23,429,878	20,885,882	99,655	100%
33901 SERVICIOS PROFESIONALES, CIENTIFICOS Y TECNICOS INTEGRALES	0	251,871	251,871	248,690	248,690	3,181	99%
33902 SERVICIOS INTEGRALES	0	50,903,110	50,903,110	50,519,356	42,123,959	383,754	99%
34101 SERVICIOS FINANCIEROS Y BANCARIOS	341,757	17,777,559	18,119,316	795,897	795,897	17,323,418	4%
34401 SEGUROS DE RESPONSABILIDAD PATRIMONIAL Y FIANZAS	22,000	70,004	92,004	92,004	92,004	0	100%
34501 SEGUROS DE BIENES PATRIMONIALES	2,283,293	587,817	2,871,110	2,505,485	2,502,711	365,625	87%
34601 ALMACENAJE, ENVASE Y EMBALAJE	39,649	-39,351	298	298	298	0	100%
34701 FLETES Y MANIOBRAS	912,541	47,274	959,815	959,815	959,815	0	100%
35101 MANTENIMIENTO Y CONSERVACION DE INMUEBLES	3,513,469	6,160,016	9,673,485	9,579,732	7,322,133	93,753	99%

Estado Analítico del Ejercicio Presupuesto de Egresos
Por Partida del Gasto

Servicios de Salud de Sonora

Del 01 de Enero al 31 de Diciembre de 2017

CUENTA PÚBLICA 2017

(PESOS)

Ejercicio del Presupuesto por Partida / Descripción	Egresos Aprobado Anual (1)	Ampliaciones/ (Reducciones) (2)	Egresos Modificado Anual (3=1+2)	Egresos Devengado Acumulado (4)	Egresos Pagado Acumulado (5)	Subejercicio (6 = 3 - 4)	% Avance Anual (7= 4/3)
35201 MANTENIMIENTO Y CONSERVACION DE MOBILIARIO Y EQUIPO	592,403	-329,525	262,878	262,878	262,878	0	100%
35202 MANTENIMIENTO Y CONSERVACION DE MOBILIARIO Y EQUIPO PARA ESCUELAS, LABORATORIOS Y TALLERES	25,195	-25,195	0	0	0	0	
35301 INSTALACIONES	426,901	-27,991	398,910	398,910	398,910	0	100%
35302 MANTENIMIENTO Y CONSERVACION DE BIENES INFORMATICOS	478,840	-272,109	206,731	83,808	83,808	122,924	41%
35401 INSTALACION, REPARACION Y MANTENIMIENTO DE EQUIPO E INSTRUMENTAL MEDICO Y DE LABORATORIO	723,187	3,563,055	4,286,242	4,275,789	2,432,987	10,453	100%
35501 MANTENIMIENTO Y CONSERVACION DE EQUIPO DE TRANSPORTE	7,555,179	1,909,873	9,465,052	8,938,344	8,741,893	526,708	94%
35701 MANTENIMIENTO Y CONSERVACION DE MAQUINARIA Y EQUIPO	3,368,396	30,526,536	34,894,932	34,494,932	32,675,724	0	100%
35702 MANTENIMIENTO Y CONSERVACION DE HERRAMIENTAS, MAQUINAS HERRAMIENTAS, INSTRUMENTOS, UTILES Y EQUIPO	60,292	-27,554	32,738	32,738	32,738	0	100%
35801 SERVICIOS DE LIMPIEZA Y MANEJO DE DESECHOS	40,606,848	23,729,278	64,336,126	64,139,649	60,729,211	196,476	100%
35901 SERVICIOS DE JARDINERIA Y FUMIGACION	749,211	549,128	1,298,339	1,298,339	1,298,339	0	100%
36101 DIFUSION POR RADIO, TELEVISION Y OTROS MEDIOS DE MENSAJES SOBRE PROGRAMAS Y ACTIVIDADES GUBERNAMENTALES	41,113,261	46,453,651	87,566,912	37,048,893	60,318,993	518,018	99%
36201 DIFUSION POR RADIO, TELEVISION Y OTROS MEDIOS DE MENSAJES COMERCIALES PARA PROMOVER LA VENTA DE PRODUCTOS O SERVICIOS	636	-636	0	0	0	0	
36301 SERVICIOS DE CREATIVIDAD, PREPRODUCCION Y PRODUCCION DE PUBLICIDAD, EXCEPTO INTERNET	89,800	-89,800	0	0	0	0	
36401 SERVICIOS DE REVELADO DE FOTOGRAFIAS	41,000	-41,000	0	0	0	0	
36601 SERVICIOS DE CREACION Y DIFUSION DE CONTENIDO EXCLUSIVAMENTE A TRAVES DE INTERNET	0	2,453,473	2,453,473	2,453,473	2,453,473	0	100%
37101 PASAJES AEREOS	4,805,486	411,876	5,217,362	4,795,791	4,795,791	421,572	92%
37102 PASAJES AEREOS NACIONALES PARA LABORES EN CAMPO Y SUPERVISION	6,900	-6,900	0	0	0	0	

Estado Analítico del Ejercicio Presupuestado de Egresos

Por Partida del Gasto

Servicios de Salud de Sonora

Del 01 de Enero al 31 de Diciembre de 2017

CUENTA PÚBLICA 2017

(PESOS)

Ejercicio del Presupuesto por Partida / Descripción	Egresos Aprobado Anual (1)	Ampliaciones/ (Reducciones) (2)	Egresos Modificado Anual (3=1+2)	Egresos Devengado Acumulado (4)	Egresos Pagado Acumulado (5)	Subejercicio (6=3-4)	% Avance Anual (7=4/3)
37104 PASAJES AEROS INTERNACIONALES PARA SERVIDORES PUBLICOS EN EL DESEMPEÑO DE COMISIONES Y FUNCIONES OFICIALES Y FUNCIONES OFICIALES	150,000	-148,805	11,195	11,195	11,195	0	100%
37201 PASAJES TERRESTRES	397,356	-199,415	197,942	140,663	140,663	57,279	71%
37401 AUTOTRANSPORTE	2,128	-2,128	0	0	0	0	
37501 VIATICOS EN EL PAIS	8,147,812	-1,469,015	6,678,797	6,185,386	6,184,036	493,411	93%
37502 GASTOS DE CAMINO	8,598,602	1,613,096	10,211,698	9,285,190	9,284,690	926,509	91%
37601 VIATICOS EN EL EXTRANJERO	271,200	-145,105	126,095	122,377	122,377	3,718	97%
37801 SERVICIOS INTEGRALES DE TRASLADO Y VIATICOS	1,200	-1,200	0	0	0	0	
37901 CUOTAS	625,456	-242,926	382,530	325,437	325,091	57,093	85%
38101 GASTOS DE CEREMONIAL	72,500	1,742	74,242	74,242	74,242	0	100%
38201 GASTOS DE ORDEN SOCIAL Y CULTURAL	23,550	-18,040	5,510	5,510	5,510	0	100%
38301 CONGRESOS Y CONVENCIONES	9,757,586	2,500,129	12,257,715	11,149,771	11,095,750	1,107,944	91%
38501 GASTOS DE ATENCION Y PROMOCION	21,300	-21,300	0	0	0	0	
39101 SERVICIOS FUNERARIOS Y DE CEMENTERIOS	4,140	-4,140	0	0	0	0	
39201 IMPUESTOS Y DERECHOS	615,500	-447,116	168,384	128,384	128,384	40,000	76%
39501 PENAS, MULTAS, ACCESORIOS Y ACTUALIZACIONES	0	743,219	743,219	743,219	743,219	0	100%
39601 OTROS GASTOS POR RESPONSABILIDADES	45,900	-2,507	43,393	31,028	31,028	12,365	72%
39901 SERVICIOS ASISTENCIALES	2,750,000	5,237,343	7,987,343	7,623,343	7,623,343	364,000	95%
39903 SUBROGACIONES	40,000,000	-11,013,983	28,986,017	17,338,579	17,338,579	11,647,438	60%
4000 Transferencias, Asignaciones, Subsidios y Otras Ayudas	57,615,020	15,356,444	72,971,464	11,500,190	11,500,190	61,471,274	16%
41101 SERVICIOS PERSONALES	0	5,629,436	5,629,436	5,328,576	5,328,576	300,860	95%
41106 INVERSION PUBLICA	57,615,020	0	57,615,020	0	0	57,615,020	0%
43401 SUBSIDIOS A LA PRESTACION DE SERVICIOS PUBLICOS	0	880,000	880,000	880,000	880,000	0	100%
43901 SUBSIDIOS PARA CAPACITACION Y BECAS	0	52,000	52,000	52,000	52,000	0	100%
44101 AYUDAS SOCIALES A PERSONAS	0	1,248,423	1,248,423	1,109,595	1,109,595	138,828	89%
44102 TRANSFERENCIAS PARA APOYOS EN PROGRAMAS SOCIALES	0	3,322,250	3,322,250	372,250	372,250	2,950,000	11%
44105 GASTOS POR SERVICIOS DE TRASLADO DE PERSONAS	0	3,931,982	3,931,982	3,478,816	3,478,816	453,166	88%

Estado Analítico del Ejercicio Presupuesto de Egresos
Por Partida del Gasto

Servicios de Salud de Sonora

Del 01 de Enero al 31 de Diciembre de 2017

CUENTA PÚBLICA 2017

(PESOS)

Ejercicio del Presupuesto por Partida / Descripción	Egresos Aprobado Anual (1)	Ampliaciones/ (Reducciones) (2)	Egresos Modificado Anual (3=1+2)	Egresos Devengado Acumulado (4)	Egresos Pagado Acumulado (5)	Subejercicio (6=3-4)	% Avance Anual (7=4/3)
44107 PREMIOS, ESTIMULOS, RECOMPENSAS, BECAS Y SEGUROS A DEPORTISTAS	0	9,860	9,860	9,860	9,860	0	100%
44119 APOYOS A VOLUNTARIOS QUE PARTICIPAN EN DIVERSOS PROGRAMAS FEDERALES	0	236,500	236,500	223,100	223,100	13,400	94%
44501 AYUDAS SOCIALES A INSTITUCIONES SIN FINES DE LUCRO.	0	25,000	25,000	25,000	25,000	0	100%
48101 DONATIVOS A INSTITUCIONES SIN FINES DE LUCRO	0	20,993	20,993	20,993	20,993	0	100%
5000 Bienes Muebles, Inmuebles e Intangibles	0	64,921,520	64,921,520	50,524,889	44,613,643	14,396,632	78%
51101 MUEBLES DE OFICINA Y ESTANTERIA	0	3,024,312	3,024,312	2,924,902	2,790,291	99,410	97%
51201 MUEBLES, EXCEPTO DE OFICINA Y ESTANTERIA	0	181,695	181,695	176,169	42,846	5,527	97%
51501 EQUIPO DE COMPUTO Y DE TECNOLOGIAS DE LA INFORMACION	0	7,297,244	7,297,244	6,186,259	6,027,986	1,110,985	85%
51901 OTROS MOBILIARIOS Y EQUIPOS DE ADMINISTRACION	0	385,476	385,476	385,476	205,180	0	100%
51902 MOBILIARIO Y EQUIPO PARA ESCUELAS, LABORATORIOS Y TALLERES	0	3,102	3,102	3,102	3,102	0	100%
52101 EQUIPOS Y APARATOS AUDIOVISUALES	0	217,963	217,963	107,724	107,724	110,239	49%
52201 APARATOS DEPORTIVOS	0	18,000	18,000	0	0	18,000	0%
52301 CAMARAS FOTOGRAFICAS Y DE VIDEO	0	22,011	22,011	21,842	21,842	169	99%
52901 OTRO MOBILIARIO Y EQUIPO EDUCACIONAL Y RECREATIVO	0	71,500	71,500	46,828	46,828	24,672	65%
53101 EQUIPO MEDICO Y DE LABORATORIO	0	39,647,910	39,647,910	29,458,364	26,222,155	10,189,346	74%
53201 INSTRUMENTAL MEDICO Y DE LABORATORIO	0	3,542,526	3,542,526	1,050,596	680,793	2,491,930	30%
54101 AUTOMOVILES Y CAMIONES	0	5,862,335	5,862,335	5,844,660	4,928,260	17,675	100%
54201 CARROCERIAS Y REMOLQUES	0	112,500	112,500	0	0	112,500	0%
56101 MAQUINARIA Y EQUIPO AGROPECUARIO	0	797,388	797,388	792,128	185,740	5,260	99%
56201 MAQUINARIA Y EQUIPO INDUSTRIAL	0	903,667	903,667	885,442	724,318	18,425	98%
56401 SISTEMAS DE AIRE ACONDICIONADO, CALEFACCION Y DE REFRIGERACION INDUSTRIAL Y COMERCIAL	0	168,088	168,088	168,088	168,088	0	100%
56501 EQUIPO DE COMUNICACIÓN Y TELECOMUNICACION	0	134,345	134,345	134,343	122,368	2	100%
56601 EQUIPOS DE GENERACION ELECTRICA, APARATOS Y ACCESORIOS ELECTRICOS	0	418,165	418,165	255,619	252,975	162,566	61%
56701 HERRAMIENTAS	0	348	348	348	348	0	100%
56702 REFACCIONES Y ACCESORIOS MAYORES	0	30,896	30,896	30,896	30,896	0	100%

Estado Analítico del Ejercicio Presupuesto de Egresos
Por Partida del Gasto

Servicios de Salud de Sonora

Del 01 de Enero al 31 de Diciembre de 2017

(PESOS)

CUENTA PÚBLICA 2017

Ejercicio del Presupuesto por Partida / Descripción	Egresos Aprobado Anual (1)	Ampliaciones/ (Reducciones) (2)	Egresos Modificado Anual (3=1+2)	Egresos Devengado Acumulado (4)	Egresos Pagado Acumulado (5)	Subejercicio (6=3-4)	% Avance Anual (7=4/3)
56902 OTROS BIENES MUEBLES POR ARRENDAMIENTO	0	0	0	0	0	0	
59101 FINANCIERO	0	2,081,828	2,081,828	2,051,902	2,051,902	29,925	99%
6000 SOFTWARE	0	80,391,334	80,391,334	33,121,267	31,419,563	47,270,067	41%
61203 Inversión Pública	0	0	0	0	0	0	
61207 REMODELACION Y REHABILITACION	0	963,638	963,638	953,386	953,386	10,252	99%
61210 ESTUDIOS Y PROYECTOS	0	13,019,470	13,019,470	2,287,062	2,287,062	10,732,408	18%
61210 INFRAESTRUCTURA Y EQUIPAMIENTO EN MATERIA DE SALUD	0	2,145,878	2,145,878	0	0	2,145,878	0%
61222 INDIRECTOS PARA OBRAS DE EDIFICACIÓN NO HABITACIONAL	0	1,121,435	1,121,435	0	0	1,121,435	0%
62201 CONSTRUCCION	0	36,125,726	36,125,726	8,898,360	7,396,876	27,227,366	25%
62202 AMPLIACION	0	21,852,675	21,852,675	17,708,694	17,708,694	4,143,981	81%
62203 REMODELACION Y REHABILITACION	0	3,800,000	3,800,000	3,048,620	2,908,400	751,380	80%
62206 FONDEN	0	201,134	201,134	0	0	201,134	0%
62207 ESTUDIOS Y PROYECTOS	0	1,161,378	1,161,378	225,145	225,145	936,234	19%
62210 INFRAESTRUCTURA Y EQUIPAMIENTO EN MATERIA DE SALUD	0	220,388,207	220,388,207	220,444,764	32,922,307	-56,558	100%
9000 Deuda Pública	0	220,388,207	220,388,207	220,444,764	32,922,307	-56,558	100%
99101 ADEFAS	0	0	0	0	0	0	
... Total del Gasto	3,362,604,538	1,363,165,436	4,725,769,974	4,486,781,459	4,167,480,445	235,988,516	95%

Elaboró

Dirección General de Planeación y Desarrollo

Autorizó
Coordinador General de Administración

Sistema Estatal de Evaluación
Estado Analítico del Ejercicio de Presupuesto de Egresos- Detallado – LDF
(Clasificación de Servicios Personales por Categoría)

CPCA-II-14

Servicios de Salud de Sonora

Del 01 de Enero al 31 de Diciembre de 2017

(PESOS)

CUENTA PÚBLICA 2017

Concepto (c)	Egresos					Subejercicio (e)
	Aprobado (d)	Ampliaciones/ (Reducciones)	Modificado	Devengado	Pagado	
I. Gasto No Etiquetado (I=A+B+C+D+E+F)						
A. Personal Administrativo y de Servicio Público						
B. Magisterio						
C. Servicios de Salud (C=c1+c2)						
c1) Personal Administrativo						
c2) Personal Médico, Paramédico y afin						
D. Seguridad Pública						
E. Gastos asociados a la implementación de nuevas leyes federales o reformas a las mismas (E = e1 + e2)						
e1) Nombre del Programa o Ley 1						
e2) Nombre del Programa o Ley 2						
F. Sentencias laborales definitivas						
II. Gasto Etiquetado (II=A+B+C+D+E+F)	2,787,321,263.00	362,977,521.33	3,150,298,784.33	3,131,511,998.99	3,131,511,998.99	18,786,785.34
A. Personal Administrativo y de Servicio Público						
B. Magisterio						
C. Servicios de Salud (C=c1+c2)						
c1) Personal Administrativo	901,039,865.62	117,337,467.12	1,018,377,332.74	660,837,201.61	660,837,201.61	357,540,131.13
c2) Personal Médico, Paramédico y afin	1,886,281,397.38	245,640,054.21	2,131,921,451.59	2,470,674,797.38	2,470,674,797.38	338,753,345.79
D. Seguridad Pública						
E. Gastos asociados a la implementación de nuevas leyes federales o reformas a las mismas (E = e1 + e2)						
e1) Nombre del Programa o Ley 1						
e2) Nombre del Programa o Ley 2						
F. Sentencias laborales definitivas						
III. Total del Gasto en Servicios Personales (III = I + II)	2,787,321,263.00	362,977,521.33	3,150,298,784.33	3,131,511,998.99	3,131,511,998.99	18,786,785.34

Elaboró
Puesto

Autorizó
Puesto

Sistema Estatal de Evaluación
 Conciliación entre los Egresos Presupuestarios y los Gastos Contables
 Servicios de Salud de Sonora
 Al 31 de Diciembre de 2017
 (Pesos)

CPCA-II-15

CUENTA PÚBLICA 2017


1. Total de Egresos Presupuestarios		4,489,781,458.54
--	--	-------------------------

(MENOS)

2. Egresos Presupuestarios no contables		304,090,919.88
Mobiliario y equipo de administración		
Mobiliario y equipo educacional y recreativo		
Equipo e instrumental médico y de laboratorio		
Vehículos y equipo de transporte		
Equipo de defensa y seguridad		
Maquinaria, otros equipos y herramientas		
Archivos biológicos		
Bienes inmuebles	50,524,888.78	
Activos intangibles		
Obra pública en bienes propios	33,121,266.82	
Acciones y participaciones de capital		
Compra de títulos y valores		
Inversiones en fideicomisos, mandatos y otros análogos		
Provisiones para contingencias y otras erogaciones especiales		
Armonización de la deuda pública		
Adeudos de ejercicios fiscales anteriores (ADEFAS)	220,444,764.28	
Otros Egresos Presupuestales No Contables		

(MAS)

3. Gastos contables no presupuestarios		826,739,095.57
Estimaciones, depreciaciones, deterioros, obsolescencia y amortizaciones	142,444,123.53	
Provisiones		
Disminución de inventarios		
Aumento por insuficiencia de estimaciones por pérdida o deterioro u obsolescencia		
Aumento por insuficiencia de provisiones		
Otros gastos	684,294,972.04	
Otros Gastos Contables No Presupuestales		
4. Total de Gasto Contable (4= 1 - 2 + 3)		5,012,429,634.23



 Elaboró
 Puesto



 Autorizó
 Puesto

Sistema Estatal de Evaluación
 Endeudamiento Neto
 Servicios de Salud de Sonora
 Del 01 de Enero al 31 de Diciembre de 2017
 (pesos)

CPCA-II-16

CUENTA PÚBLICA 2017

Identificación del crédito o Instrumento	Contratacion / Colocación	Amortización	Endeudamiento Neto
	A	B	C=A-B
Créditos Bancarios			
1			
2			
3			
4			0.00
5			
6			
7			
8			
9			
10			
Total Créditos Bancarios	0.00	0.00	0.00
Otros Instrumentos de Deuda			
1			
2			
3			
4			
5			
6			
7			
8			
9			
10			
Total Otros Instrumentos de Deuda	0.00	0.00	0.00
TOTAL	0.00	0.00	0.00

Bajo protesta de decir verdad declaramos que los Estados Financieros y sus Notas, son razonablemente correctos y son responsabilidad del emisor

 Elaboró
 Puesto

 Autorizó
 Puesto

Sistema Estatal de Evaluación
 Intereses de la Deuda
 Servicios de Salud de Sonora
 Del 01 de Enero al 31 de Diciembre de 2017
 (pesos)

CPCA-II-17

CUENTA PÚBLICA 2017

Identificación del crédito o Instrumento	Devengado	Pagado
Créditos Bancarios		
1		
2		
3		
4		
5		
6		
7		
8		
9		
10		
Total de Intereses Créditos Bancarios	0.00	0.00
Otros Instrumentos de Deuda		
1		
2		
3		
4		
5		
6		
7		
8		
9		
10		
Total Intereses Otros Instrumentos de Deuda	0.00	0.00
TOTAL	0.00	0.00

Bajo protesta de decir verdad declaramos que los Estados Financieros y sus Notas, son razonablemente correctos y son responsabilidad del emisor

 Elaboró
 Puesto

 Autorizó
 Puesto


**Sistema Estatal de Evaluación
Gasto Por Categoría Programática
Servicios de Salud de Sonora
Del 01 de Enero al 31 de Diciembre de 2017**


CPCA-III-01

(PESOS)

CUENTA PÚBLICA 2017

Concepto	Egresos Aprobado Anual (1)	Ampliaciones/ (Reducciones) (2)	Egresos Modificado Anual (3=1+2)	Egresos Devengado Anual (4)	Egresos Pagado Anual (5)	Subejercicio (6 = 3 - 4)
Programas						
Subsidios:	0	0	0	0	0	0
Sector Social y Privado o Estados y Municipios			0			0
Sujetos a Reglas de Operación			0			0
Otros Subsidios			0			0
Desempeño de las Funciones:	1,977,779,264	1,141,259,724	3,119,038,988	2,954,104,342	2,656,748,672	164,934,646
Prestación de Servicios Públicos	1,631,082,247	848,045,718	2,479,127,965	2,445,768,141	2,190,332,220	33,359,824
Provisión de Bienes Públicos			0			0
Planeación, Seguimiento y Evaluación de Políticas Públicas	247,799,487	134,655,084	382,454,571	355,078,404	322,622,017	27,376,167
Promoción y Fomento			0			0
Regulación y Supervisión	95,711,299	17,917,835	113,629,134	113,034,246	106,353,376	594,888
Funciones de las Fuerzas Armadas (Únicamente el Gobierno Federal)			0			0
Específicos			0			0
Proyectos de Inversión	3,186,231	140,641,087	143,827,318	40,223,551	37,441,059	103,603,767
Administrativos y de Apoyos	1,384,825,274	221,905,712	1,606,730,986	1,535,677,117	1,510,731,773	71,053,870
Apoyo al Proceso Presupuestario y para Mejorar la Eficiencia Institucional	1,377,551,800	225,003,742	1,602,555,542	1,531,501,680	1,506,564,597	71,053,861
Apoyo a la Función Pública y al Mejoramiento de la Gestión			0			0
Operaciones Ajenas	7,273,474	-3,098,029	4,175,445	4,175,437	4,167,176	8
Compromisos	0	0	0	0	0	0
Obligaciones de Cumplimiento de Resolución Jurisdiccional			0			0
Desastres Naturales			0			0
Obligaciones	0	0	0	0	0	0
Pensiones y Jubilaciones			0			0
Aportaciones a la Seguridad Social			0			0
Aportaciones a Fondos de Estabilización			0			0
Aportaciones a Fondos de Inversión y Reestructura de Pensiones			0			0
Programas de gasto Federalizado (Gobierno Federal)	0	0	0	0	0	0
Gasto Federalizado			0			0
Participaciones a Entidades Federativas y Municipios			0			0
Costo Financiero, Deuda o Apoyo a Deudores y Ahorradores de la Banca			0			0
Adeudos de Ejercicios Fiscales Anteriores			0			0
Total del Gasto	3,362,604,538	1,363,165,436	4,725,769,974	4,489,781,459	4,167,480,445	235,988,516


 Elaboró
 Puesto


 Autorizó
 Puesto

Sistema Estatal de Evaluación
Gasto por Programa Presupuestario
Relacion Completa de programas según el Catalogo Hacienda
Servicios de Salud de Sonora
Del 01 de Enero al 31 de Diciembre de 2017

CTCA-III-02

(PESOS)

CUENTA PUBLICA

Programas	Egresos Aprobado Anual (1)	Ampliaciones/ (Reducciones) (2)	Egresos Modificado Anual (3=1+2)	Egresos Devengado Acumulado (4)	Egresos Pagado Acumulado (5)	Subejercicio (6 = 3 - 4)
ADMINISTRACION CENTRAL, JURISDICCIONAL Y HOSPITALARIA.	1,245,493,634	123,728,455	1,369,222,089	1,299,819,430	1,294,815,790	69,402,658
AMPLIAR LA PARTICIPACION CIUDADANA EN LA PLANEACION Y OPERACION EFICIENTE DE LOS SERVICIOS DE SALUD.	600	0	600	600	600	0
ANÁLISIS DE RIESGOS SANITARIOS.	53,402,461	3,540,169	56,942,630	56,871,952	56,691,148	70,678
APLICACIÓN DE ESQUEMAS DE VACUNACIÓN UNIVERSAL.	304,300	1,319,962	1,624,262	1,624,262	1,624,262	0
ASUNTOS JURÍDICOS.	6,210,522	1,050,723	7,261,245	7,261,245	5,841,705	0
ATENCIÓN DE CASOS DE LEPRA.	0	0	0	0	0	0
ATENCIÓN DE CASOS DE OTRAS ENFERMEDADES TRANSMITIDAS POR VECTOR: VIRUS DEL OESTE DEL NILO, RICKETTSIOSIS, ALACRANISMO Y ENFERMEDAD DE CHAGAS.	44,000	-35,840	8,160	8,160	8,160	0
ATENCIÓN DE CASOS DE PALUDISMO.	1,200	-1,200	0	0	0	0
ATENCIÓN DE PERSONAS AGREDIDAS POR ANIMALES CON RIESGO DE PADECER RABIA.	600	-600	0	0	0	0
ATENCIÓN DE URGENCIAS.	50,549,811	-49,940,844	608,967	608,967	608,967	0
ATENCIÓN MÉDICA DE PRIMER NIVEL.	303,293,978	46,841,191	350,135,169	350,046,275	334,727,282	88,895
ATENCIÓN MÉDICA DE SEGUNDO NIVEL.	648,548,550	441,779,196	1,090,327,746	1,074,195,795	915,334,236	16,131,951
ATENCIÓN MÉDICA DE TERCER NIVEL.	138,934,937	136,983,296	275,918,233	274,529,261	243,956,579	1,388,972
ATENDER A NIÑOS Y ADOLESCENTES CON ALTERACIONES DE CONDUCTA.	4,800,786	1,485,998	6,286,784	6,286,330	6,251,034	454
ATENDER LOS DESASTRES Y URGENCIAS EPIDEMIOLÓGICAS.	3,109,761	979,021	4,088,782	4,074,842	4,074,842	13,940
BRINDAR ATENCIÓN MÉDICA A PERSONAS LESIONADAS ACCIDENTAL O INTENCIONALMENTE.	107,169	452,356	559,525	531,125	531,125	28,400
BRINDAR SERVICIOS DE ATENCIÓN MÉDICA AMBULATORIA Y DE UNIDADES MÓVILES.	8,518,054	7,494,891	16,012,945	15,063,433	13,591,008	949,512
CAPACITACIÓN AL PERSONAL ADMINISTRATIVO Y DIRECTIVO A NIVEL TÉCNICO Y GERENCIAL.	35,459,189	5,343,127	40,802,316	40,802,316	40,802,316	0
CAPACITAR A LOS PRESTADORES DE SERVICIOS DE LA SALUD.	2,257,364	-1,343,835	913,529	913,529	913,529	0
COMBATIR LA TUBERCULOSIS.	10,583,958	3,125,531	13,709,489	13,681,317	12,124,119	28,172
COMBATIR LAS ADICCIONES.	28,979,199	15,622,115	44,601,314	44,370,934	44,128,442	230,380
COMBATIR LAS ENFERMEDADES DE PROBLEMAS DEL REZAGO, COMO EL CÓLERA.	15,900	-14,300	1,600	1,600	1,600	0
COMBATIR LAS ENFERMEDADES DE PROBLEMAS DEL REZAGO, PREVENIR Y CONTROLAR EL CÓLERA.	143,600	461,775	605,375	572,637	483,191	32,738
COMBATIR LAS ENFERMEDADES DEL PROBLEMA DEL REZAGO, PREVENIR Y CONTROLAR LA LEPRA.	144	2,621	2,765	2,765	2,041	0
COMBATIR LAS ENFERMEDADES REGIONALES (ALACRANISMO Y MANGANISMO).	1,592,420	1,875,994	3,468,414	3,456,908	3,456,908	11,506
COMBATIR LAS ENFERMEDADES TRANSMITIDAS POR VECTOR, ATENCIÓN DE CASOS DE FIEBRE Y FIEBRE HEMORRÁGICA POR DENGUE.	21,572	-15,773	5,799	5,799	5,799	0
COMBATIR LAS ENFERMEDADES TRANSMITIDAS POR VECTOR: DENGUE.	30,748,652	2,946,562	33,695,214	33,338,525	32,829,973	356,689
CONTRALORÍA INTERNA	7,273,474	-3,098,029	4,175,445	4,175,437	4,167,176	8
CONTROL Y VIGILANCIA SANITARIA.	6,572,970	-556,481	6,016,489	6,016,489	6,016,489	0
CONTROLAR LOS TUMORES MALIGNOS.	20,377,439	31,282,572	51,660,011	51,474,889	37,192,037	185,122
COORDINACIÓN DE ACTIVIDADES CON INSTITUCIONES DE SALUD, ENTIDADES FEDERATIVAS, MUNICIPIOS Y JURISDICCIONES, ASI COMO CON OTROS SECTORES.	57,959,259	-29,759,125	28,200,134	23,752,899	23,723,727	4,447,235
DESARROLLAR ACCIONES DE CONSERVACIÓN Y MANTENIMIENTO.	7,037,389	30,500,852	37,538,241	37,498,998	35,193,534	39,243
DESARROLLAR ACCIONES INTEGRALES PARA LA SALUD DE LA INFANCIA Y ADOLESCENCIA.	839,036	1,766,310	2,605,346	2,598,285	849,863	7,061
DESARROLLAR ACCIONES INTEGRALES PARA LA SALUD DE LA INFANCIA.	289,132	1,981,012	2,270,144	2,269,597	2,269,597	548
DESARROLLAR EL SISTEMA DE VIGILANCIA EPIDEMIOLÓGICA.	1,271,080	1,812,098	3,083,178	2,773,076	2,773,076	310,102
DESARROLLAR PROGRAMAS DE ASISTENCIA SOCIAL A GRUPOS VULNERABLES DE LA POBLACIÓN.	52,800	-47,500	5,300	5,300	5,300	0
DISMINUIR LA INCIDENCIA DE LESIONES ACCIDENTALES E INTENCIONALES.	48,280	315,807	364,087	363,387	303,387	700
ELEVAR LA CALIDAD DE VIDA DEL ADULTO MAYOR, ATENCIÓN DEL ENVEJECIMIENTO.	63,648	62,702	126,350	83,933	83,933	42,418
ELEVAR LA CALIDAD DE VIDA DEL ADULTO MAYOR, PREVENIR Y CONTROLAR LA DIABETES MELLITUS.	504,441	1,151,724	1,656,165	1,115,214	556,599	540,951

Sistema Estatal de Evaluación
Gasto por Programa Presupuestario
Relacion Completa de programas según el Catalogo Hacienda
Servicios de Salud de Sonora
Del 01 de Enero al 31 de Diciembre de 2017

CTCA-III-02

(PESOS)

CUENTA PUBLICA

Programas	Egresos Aprobado Anual (1)	Ampliaciones/ (Reducciones) (2)	Egresos Modificado Anual (3=1+2)	Egresos Devengado Acumulado (4)	Egresos Pagado Acumulado (5)	Subejercicio (6 = 3 - 4)
ELEVAR LA CALIDAD DE VIDA DEL ADULTO MAYOR, PREVENIR Y CONTROLAR LAS ENFERMEDADES CRÓNICO DEGENERATIVAS: RIESGO CARDIOVASCULAR.	5,890,428	-26,163	5,864,265	5,864,265	5,864,265	0
ELEVAR LA CALIDAD DE VIDA DEL ADULTO MAYOR. (ENFERMEDADES CRÓNICO DEGENERATIVAS; CARDIOVASCULARES, HIPERTENSIÓN ARTERIAL Y DIABETES MELLITUS).	14,377,779	3,921,255	18,299,034	18,060,521	18,060,521	238,514
EMITIR, REGULAR, SUPERVISAR Y DIFUNDIR NORMATIVIDAD Y REGULACIONES DE POLITICAS Y PROGRAMAS DE SALUD.	43,341,353	18,005,396	61,346,749	61,285,906	60,264,764	60,843
FOMAR ESPECIALISTAS EN MATERIA DE SALUD (ENSEÑANZA).	6,596,809	7,598,458	14,195,267	14,192,056	13,842,642	3,211
FOMENTAR LA INVESTIGACIÓN EN SALUD.	3,000	471,896	474,896	249,920	249,920	224,976
FORTALECER EL EQUIPAMIENTO Y LA INFRAESTRUCTURA FÍSICA.	3,186,231	15,097,749	18,283,980	6,840,635	5,759,847	11,443,343
FORTALECER EL ESQUEMA BÁSICO DE VACUNACIÓN (CARTILLA NACIONAL DE VACUNACIÓN).	29,077,314	62,677,014	91,754,328	91,744,417	91,649,917	9,911
FORTALECER EL PAPEL RECTOR DE LOS SERVICIOS DE SALUD.	168,698,016	39,791,750	207,489,766	201,949,931	171,952,533	5,539,835
FORTALECER EL PROGRAMA DE ARRANQUE PAREJO EN LA VIDA.	19,895,873	34,274,223	54,170,096	52,522,118	48,712,141	1,647,978
FORTALECER EL PROGRAMA DE CÁNCER DE PROSTATA.	10,600	471,891	482,491	482,491	443,790	0
FORTALECER EL PROGRAMA DE CÁNCER MAMARIO.	556,968	1,976,435	2,533,403	2,533,403	2,533,403	0
FORTALECER EL PROGRAMA DE SALUD BUCAL.	37,033,204	85,431	37,148,725	37,116,392	37,090,045	32,334
FORTALECER EL PROGRAMA DE SALUD REPRODUCTIVA.	2,855,486	1,446,319	4,301,805	3,508,165	3,239,785	793,641
FORTALECER EL PROGRAMA DE SALUD SEXUAL Y REPRODUCTIVA DEL ADOLESCENTE.	39,024	1,795,856	1,834,880	1,691,691	1,364,905	143,189
FORTALECER EL PROGRAMA DE VIH-SIDA E ITS.	9,153,807	41,019,552	50,173,359	45,895,234	35,719,170	4,278,124
FORTALECER EL PROGRAMA DE VIOLENCIA INTRAFAMILIAR.	7,583,908	8,624,346	16,208,254	15,698,224	15,133,908	510,030
FORTALECER EL PROGRAMA DE ZONOSIS, COMBATIR Y CONTROLAR LA BRUCELOSIS.	0	0	0	0	0	0
FORTALECER EL PROGRAMA DE ZONOSIS, COMBATIR Y CONTROLAR LA RABIA.	7,607,001	8,285,258	15,892,259	15,296,913	11,027,891	595,346
FORTALECER EL SISTEMA DE EVALUACIÓN DEL DESEMPEÑO.	19,445,460	-10,246,628	9,198,832	9,197,018	9,181,287	1,814
FORTALECER LA OBRA PÚBLICA Y REHABILITACIÓN.	0	125,543,338	125,543,338	33,382,916	31,681,212	92,160,422
FORTALECER LAS ACCIONES DE SALUD A POBLACIÓN EN CONDICIONES DE POBREZA Y EN COMUNIDADES DE DIFÍCIL ACCESO.	5,186,878	85,537,738	90,724,616	68,950,942	68,950,942	21,773,675
FORTALECER LOS LABORATORIOS CLÍNICOS DE APOYO A LA ATENCIÓN MÉDICA.	99,981,685	54,461,706	154,443,391	154,443,385	138,669,788	6
FORTALECER LOS MODELOS DE SALUD MENTAL.	68,686,168	15,423,774	84,109,942	82,606,887	76,987,494	1,503,055
FORTALECIMIENTO DE LA CAPACIDAD ANALÍTICA CON ENFOQUE DE RIESGOS.	4,912,458	1,518,803	6,431,261	6,431,261	6,428,686	0
FORTALECIMIENTO DE LA VIGILANCIA EPIDEMIOLÓGICA A TRAVÉS DEL DIAGNÓSTICO.	41,037,758	12,565,568	53,603,326	53,389,218	46,889,151	214,108
IMPLEMENTAR Y PARTICIPAR EN UNA CULTURA DE DONADORES ALTRUISTAS DE SANGRE Y GARANTIZAR LA DISPONIBILIDAD DE SANGRE SEGURA.	9,119,614	13,499,728	22,619,342	22,612,602	19,257,174	6,740
IMPULSAR EL DESARROLLO INFORMÁTICO PARA LA OPERACIÓN DE PROGRAMAS, SISTEMAS DE INFORMACIÓN Y PRESTACIÓN DE SERVICIOS (PROYECTO E-SALUD) Y USO DE REDES E INTERNET.	3,157,635	6,412,224	9,569,859	9,569,851	9,569,397	8
IMPULSAR LA CERTIFICACIÓN Y/O ACREDITACIÓN DE UNIDADES DE SALUD Y SUPERVISIÓN INTEGRAL.	168,800	-127,489	41,311	41,311	41,311	0
IMPULSAR LA PROMOCIÓN DE LA SALUD.	75,782,485	4,081,369	79,863,854	79,863,554	79,854,228	300
IMPULSAR LAS COMUNIDADES SALUDABLES.	158,096	500,923	659,019	615,808	615,170	43,211
MEJORAR LA SALUD Y NUTRICIÓN DE LOS PUEBLOS INDÍGENAS.	95,000	-21,421	73,579	73,579	73,579	0
PREVENCIÓN CONTRA LA OBESIDAD.	67,520	13,277,762	13,345,282	13,267,953	13,225,697	77,329
PREVENCIÓN Y CONTROL DE OTRAS ZONOSIS: LEPTOSPIROSIS, TENIOSIS-CISTICERCOSIS.	34,017	-34,017	0	0	0	0
PREVENIR Y CONTROLAR LAS ENFERMEDADES TRANSMITIDAS POR VECTOR: PALUDISMO.	968,200	195,352	1,163,552	973,142	957,931	190,410
PREVENIR Y CONTROLAR OTRAS ENFERMEDADES TRANSMITIDAS POR VECTOR: VIRUS DEL OESTE DEL NILO, RICKETTSIOSIS Y ENFERMEDAD DE CHAGAS.	1,542,600	6,401,285	7,943,885	7,861,298	3,906,994	82,597
PROMOVER EL TRATAMIENTO DE LA INSUFICIENCIA RENAL CRÓNICA.	6,300	-6,300	0	0	0	0
PROMOVER LA EDUCACIÓN SALUDABLE.	73,400	-45,155	28,245	28,245	28,245	0
DETECCIÓN Y CONTROL DE INFECCIONES RESPIRATORIAS AGUDAS	726,900	447,579	1,174,479	1,174,457	1,171,963	22


Sistema Estatal de Evaluación
 Gasto por Programa Presupuestario
 Relacion Completa de programas según el Catalogo Hacienda
 Servicios de Salud de Sonora
 Del 01 de Enero al 31 de Diciembre de 2017

CTCA-III-02

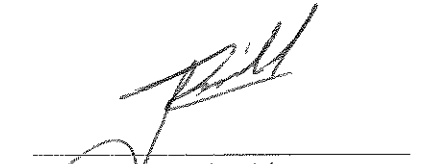
CUENTA PUBLICA

(PESOS)

Programas	Egresos Aprobado Anual (1)	Ampliaciones/ (Reducciones) (2)	Egresos Modificado Anual (3=1+2)	Egresos Devengado Acumulado (4)	Egresos Pagado Acumulado (5)	Subejercicio (6 = 3 - 4)
FORTALECER EL PROGRAMA DE CANCER CERVICO-UTERINO	100,564	10,172,796	10,273,360	10,168,141	10,139,278	105,220
FORTALECER LA CALIDAD DE LOS SERVICIOS DE SALUD	4,800	-2,700	2,100	2,100	2,100	0
	3,362,604,538	1,363,165,436	4,725,769,974	4,489,781,459	4,167,480,445	235,988,516



 Elaboró
 Dirección General de Planeación y Desarrollo



 Autorizó
 Coordinador General de Administración

**Sistema Estatal de Evaluación
Gastos por proyectos de Inversión
Servicios de Salud de Sonora
Del 01 de Enero al 31 de Diciembre de 2017
(pesos)**

CPCA-III-03


CUENTA PÚBLICA 2017

GASTO DE INVERSION EJERCIDO:			
NOMBRE DEL PROYECTO		MONTO EROGADO	ORIGEN DEL RECURSO*
JURISDICCIÓN SANITARIA NO.2	REMODELACION Y REHABILITACION	288,096.49	FEDERAL
JURISDICCIONES 1, 3 Y 5/HGE	INFRAESTRUCTURA Y EQUIPAMIENTO E	2,287,062.14	FEDERAL
HOSPITAL CRUZ DEL NORTE	INFRAESTRUCTURA Y EQUIPAMIENTO E	225,144.71	ESTATAL
JURISDICCIONES 2, 3 Y 4 COMUNITARIO DE M	AMPLIACION	1,547,306.49	FEDERAL
JURISDICCIÓN NO.4	AMPLIACION	1,492,796.06	ESTATAL
JURISDICCIÓN NO.5	REMODELACION Y REHABILITACION	1,176,178.91	ESTATAL
JURISDICCIÓN NO.5	REMODELACION Y REHABILITACION	1,774,336.74	ESTATAL
HOSPITAL GENERAL DEL ESTADO	REMODELACION Y REHABILITACION	11,887,918.38	ESTATAL
HG CABORCA Y JURISDICCIÓN SANITARIA NC	REMODELACION Y REHABILITACION	1,154,305.63	ESTATAL
HG NOGALES JURISDICCIÓN SANITARIA NO.1	REMODELACION Y REHABILITACION	1,208,485.13	ESTATAL
HG OBREGON	REMODELACION Y REHABILITACION	793,518.75	ESTATAL
CLINICA CARLOS NAVA	REMODELACION Y REHABILITACION	191,250.13	INGRESOS PROPIOS
CENTRO ESTATAL DE ONCOLOGÍA	REMODELACION Y REHABILITACION	1,130,744.73	INGRESOS PROPIOS
TRAMITE DE AUTORIZACIÓN DE RIESGOS AN	ESTUDIOS Y PROYECTOS	10,252.00	FEDERAL
HIES/ JURISDICCIONES 1 Y 4	FONDEN	2,908,400.31	FEDERAL
HOSPITAL GENERAL DEL ESTADO	ESTUDIOS Y PROYECTOS	953,385.93	ESTATAL
HG OBREGON Y HG CABORCA	REMODELACION Y REHABILITACION	2,400,632.38	ESTATAL
HOSPITAL GENERAL DEL ESTADO	AMPLIACION	1,691,451.91	ESTATAL
TOTAL		33,121,266.82	


* Se deberán informar con todas las fuentes del recurso.

Ya sean obras con Recurso Federal, Recurso Estatal e Ingresos Propios del ente Público.

"Bajo protesta de decir verdad declaramos que los Estados Financieros y sus Notas, son razonablemente correctos y son responsabilidad del emisor"



Elaboró
Dirección General de Planeación y Desarrollo



Autorizó
Coordinador General de Administración

**Sistema Estatal de Evaluación
Indicadores de Postura Fiscal
Servicios de Salud de Sonora
Del 01 de Enero al 31 de Diciembre de 2017**

CPCA-IV-01

(pesos)

CUENTA PÚBLICA 2017

Concepto	Estimado Original Anual	Devengado	Pagado 3
I. Ingresos Presupuestarios (I= 1 + 2)	3,362,604,538.39	4,793,762,139.26	4,793,762,139.26
1. Ingresos Gobierno del Estado 1			
2. Ingresos Sector Paraestatal 1	3,362,604,538.39	4,793,762,139.26	4,793,762,139.26
II. Egresos Presupuestarios (II= 3+4)	3,362,604,538.39	4,489,781,458.54	4,167,480,445.27
3. Egresos del Gobierno de la Entidad Federativa 2			
4. Egresos del Sector Paraestatal 2	3,362,604,538.39	4,489,781,458.54	4,167,480,445.27
III. Balance Presupuestario (Superávit o Déficit) (III= I-II)	0.00	303,980,680.72	626,281,693.99
Concepto	Estimado Original Anual	Devengado	Pagado 3
III. Balance Presupuestario (Superávit o Déficit)	0.00	303,980,680.72	626,281,693.99
IV. Intereses, Comisiones y Gastos de la Deuda			
V. Balance Primario (superávit o Déficit) (V= III-IV)	0.00	303,980,680.72	626,281,693.99
Concepto	Estimado Original Anual	Devengado	Pagado 3
A. Financiamiento			
B. Amortización de la Deuda			
C. Endeudamiento o Desendeudamiento (C=A-B)	0.00	0.00	0.00

Bajo protesta de decir verdad declaramos que los Estados Financieros y sus Notas, son razonablemente correctos y son responsabilidad del emisor

Elaboró
Puesto

Autorizó
Puesto

Sistema Estatal de Evaluación
Balance Presupuestario - LDF
Servicios de Salud de Sonora
Del 01 de Enero al 31 de Diciembre de 2017
(PESOS)

CPCA-IV-02

CUENTA PÚBLICA 2017

Concepto (c)	Estimado/ Aprobado (d)	Devengado	Recaudado/ Pagado
A. Ingresos Totales (A = A1+A2+A3)	3,362,604,538	4,793,762,139	4,793,762,139
A1. Ingresos de Libre Disposición	3,362,604,538	4,793,762,139	4,793,762,139
A2. Transferencias Federales Etiquetadas	-	-	-
A3. Financiamiento Neto	-	-	-
B. Egresos Presupuestarios¹ (B = B1+B2)	3,362,604,538	4,489,781,459	4,167,480,445
B1. Gasto No Etiquetado (sin incluir Amortización de la Deuda Pública)	-	-	-
B2. Gasto Etiquetado (sin incluir Amortización de la Deuda Pública)	3,362,604,538	4,489,781,459	4,167,480,445
C. Remanentes del Ejercicio Anterior (C = C1 + C2)	-	-	-
C1. Remanentes de Ingresos de Libre Disposición aplicados en el periodo	-	-	-
C2. Remanentes de Transferencias Federales Etiquetadas aplicados en el periodo	-	-	-
I. Balance Presupuestario (I = A - B + C)	-	303,980,681	626,281,694
II. Balance Presupuestario sin Financiamiento Neto (II = I - A3)	-	303,980,681	626,281,694
III. Balance Presupuestario sin Financiamiento Neto y sin Remanentes del Ejercicio Anterior (III = II - C)	-	303,980,681	626,281,694

Concepto	Aprobado	Devengado	Pagado
E. Intereses, Comisiones y Gastos de la Deuda (E = E1+E2)	-	-	-
E1. Intereses, Comisiones y Gastos de la Deuda con Gasto No Etiquetado	-	-	-
E2. Intereses, Comisiones y Gastos de la Deuda con Gasto Etiquetado	-	-	-
IV. Balance Primario (IV = III + E)	-	303,980,681	626,281,694

Concepto	Estimado/ Aprobado	Devengado	Recaudado/ Pagado
F. Financiamiento (F = F1 + F2)	-	-	-
F1. Financiamiento con Fuente de Pago de Ingresos de Libre Disposición	-	-	-
F2. Financiamiento con Fuente de Pago de Transferencias Federales Etiquetadas	-	-	-
G. Amortización de la Deuda (G = G1 + G2)	-	-	-
G1. Amortización de la Deuda Pública con Gasto No Etiquetado	-	-	-
G2. Amortización de la Deuda Pública con Gasto Etiquetado	-	-	-
A3. Financiamiento Neto (A3 = F - G)	-	-	-

**Sistema Estatal de Evaluación
Balance Presupuestario - LDF
Servicios de Salud de Sonora
Del 01 de Enero al 31 de Diciembre de 2017
(PESOS)**

CPCA-IV-02

CUENTA PÚBLICA 2017

Concepto	Estimado/ Aprobado	Devengado	Recaudado/ Pagado
A1. Ingresos de Libre Disposición	3,362,604,538	4,793,762,139	4,793,762,139
A3.1 Financiamiento Neto con Fuente de Pago de Ingresos de Libre Disposición (A3.1 = F1 - G1)	-	-	-
F1. Financiamiento con Fuente de Pago de Ingresos de Libre Disposición	-	-	-
G1. Amortización de la Deuda Pública con Gasto No Etiquetado	-	-	-
B1. Gasto No Etiquetado (sin incluir Amortización de la Deuda Pública)	-	-	-
C1. Remanentes de Ingresos de Libre Disposición aplicados en el periodo	-	-	-
V. Balance Presupuestario de Recursos Disponibles (V = A1 + A3.1 - B1 + C1)	3,362,604,538	4,793,762,139	4,793,762,139
VI. Balance Presupuestario de Recursos Disponibles sin Financiamiento Neto (VI = V - A3.1)	3,362,604,538	4,793,762,139	4,793,762,139

Concepto	Estimado/ Aprobado	Devengado	Recaudado/ Pagado
A2. Transferencias Federales Etiquetadas	-	-	-
A3.2 Financiamiento Neto con Fuente de Pago de Transferencias Federales Etiquetadas (A3.2 = F2 - G2)	-	-	-
F2. Financiamiento con Fuente de Pago de Transferencias Federales Etiquetadas	-	-	-
G2. Amortización de la Deuda Pública con Gasto Etiquetado	-	-	-
B2. Gasto Etiquetado (sin incluir Amortización de la Deuda Pública)	3,362,604,538	4,489,781,459	4,167,480,445
C2. Remanentes de Transferencias Federales Etiquetadas aplicados en el periodo	-	-	-
VII. Balance Presupuestario de Recursos Etiquetados (VII = A2 + A3.2 - B2 + C2)	3,362,604,538	4,489,781,459	4,167,480,445
VIII. Balance Presupuestario de Recursos Etiquetados sin Financiamiento Neto (VIII = VII - A3.2)	3,362,604,538	4,489,781,459	4,167,480,445

Elaboró
Puesto

Autorizó
Puesto

Sistema Estatal de Evaluación
 Relación de esquemas bursátiles y de coberturas financieras
 Servicios de Salud de Sonora
 Del 01 de Enero al 31 Diciembre de 2017
 (pesos)

CPCA-IV-05

CUENTA PÚBLICA 2017

Identificación del Instrumento	Colocación	Interés Ganados	Valor Actual
	A	B	C=A+B
1			
2			0.00
3			
4			
5			
6			
7			
8			
9			
10			
Total	0.00	0.00	0.00
Otros Instrumentos de Bursatilización			
1			
2			
3			
4			
5			
6			
7			
8			
9			
10			
Total Otros Instrumentos	0.00	0.00	0.00
TOTAL	0.00	0.00	0.00

 Elaboró
 Puesto

 Autorizó
 Puesto

SISTEMA ESTATAL DE EVALUACION
DEPENDENCIA / ENTIDAD: _____
ANALISIS DE LAS VARIACIONES PROGRAMATICO-PRESUPUESTAL

SE ANEXA PDF CON LA INFORMACION

TEXTO LIBRE

**Sistema Estatal de Evaluación
Servicios de Salud de Sonora**
ANÁLISIS DE LAS VARIACIONES PROGRAMÁTICO-PRESUPUESTAL
Del 01 de Enero al 31 de Diciembre de 2017

ANEXO CUENTA PÚBLICA 2017

PARTIDAS

1000 Servicios Personales

11301 Sueldos.- El incremento esta partida se da en el ramo 33 y recurso Estatal, ya que por necesidades de las unidades de este recurso se transferencia para solventar sobregiros a partidas del mismo capítulo. Se realizaron adiciones para cubrir las necesidades del recurso por medio del anexo 30 del PEF, así como de aportación del Estado a personal formalizado.

11304 Remuneraciones por sustitución de personal.- La variación de esta partida se debe a las aportaciones de recurso Estatal para cubrir la necesidad del HIES para realizar pago de nómina.

11305 Compensaciones por riesgos profesionales.- El incremento de esta partida se da en recurso de ramo 33, ya que se realizó una redistribución del recurso de acuerdo a la calendarización enviada por la SHCP. Se realizan ampliaciones para solventar sobregiros del recurso Estatal, así como adición de recurso federal del anexo 30 del PEF, recurso federal Complemento a Personal Formalizado y Aportación del Estado.

11306 Riesgo Laboral.- La reducción en de esta partida se da en el recurso Estatal y se debe a solicitud del HIES para realizar pago de nómina en otros conceptos.

11307 Ayuda para Habitación.- La reducción en de esta partida se da en el recurso Estatal y se debe a solicitud de adecuaciones para realizar pago de nómina en otros conceptos.

11308 Ayuda para despensa.- La variación de esta partida se da en el recurso de ramo 33, por ampliaciones solicitadas por la dirección de recursos humanos. En el recurso Estatal se incrementa por solicitud del HIES para pago de nómina y por el recurso adicional Estatal apoyo a empleados 2017.

11310 Ayuda para energía eléctrica.- La reducción de esta partida se da en el recurso Estatal y se debe a solicitud de adecuaciones para realizar pago de nómina del Gobierno del Estado.

11313 Ayuda para cuotas de seguridad social.- La reducción de esta partida se da en el recurso Estatal y se debe a solicitud del HIES para realizar pago de nómina por otros conceptos.

12101 Honorarios.- El incremento se debe al convenio AFASPE 2017 y Fortalecimiento a la Atención Médica, ya que por su naturaleza se compone de recurso adicional y no cuenta con asignación original.

12201 Sueldos Base al Personal Eventual.- La reducción de esta partida se da principalmente en ramo 33 a solicitud de adecuaciones por parte de la DGRH para realizar pago de nómina en otros conceptos.

13101 Primas y acreditaciones por años de servicio efectivos prestados.- La ampliación se da principalmente en el recurso Estatal, se incrementa por solicitud del HIES para pago de nómina.

13201 Prima de vacaciones y dominical.- La ampliación se da en el recurso del ramo 33 a solicitud de adecuaciones por parte de la DGRH.

13202 Aguinaldo o Gratificación de fin de año.- La variación de esta partida se da principalmente en el recurso de ramo 33 por ampliaciones solicitadas por la DGRH para el pago de nómina, y por la adición en el recurso estatal del Apoyo a Empleados 2017.

13203 Compensación por ajuste de calendario.- La ampliación de esta partida se da en el recurso Estatal y se debe a solicitud del HIES para realizar pago de nómina.

13204 Compensación por bono navideño.- La ampliación de esta partida se da en el recurso Estatal y se debe a solicitud del HIES para realizar pago de nómina.

13301 Remuneraciones por Horas Extraordinarias.- La ampliación se da en el recurso Estatal y principalmente por Ingresos Propios a solicitud de la DGRH para realizar pago de nómina.

Sistema Estatal de Evaluación
Servicios de Salud de Sonora
ANÁLISIS DE LAS VARIACIONES PROGRAMÁTICO-PRESUPUESTAL
Del 01 de Enero al 31 de Diciembre de 2017

ANEXO CUENTA PÚBLICA 2017

13403 Estímulos al Personal de Confianza.- El incremento esta partida se da en Ingresos Propios y en recurso federal Apoyo a Empleados 2017 para solventar sobregiros de nómina.

14101 Aportaciones al ISSSTE.- La variación de esta partida se da en el recurso de ramo 33 por la aportación del Anexo 30 del PEF y aportación Estatal, para cubrir ampliaciones solicitadas para el pago de nómina.

14102 Aportaciones por seguro de vida al ISSSTESON.- La ampliación de esta partida se da en el recurso Estatal y se debe a solicitud de adecuaciones para realizar pago de nómina.

14103 Cuotas por seguro de retiro al ISSSTESON.- La variación de esta partida se da en el recurso de ramo 33 y Estatal por ampliaciones solicitadas por la DGRH.

14104 Asignación para préstamos a corto plazo.- La reducción de esta partida se da en el recurso Estatal y se debe a solicitud del HIES para realizar pago de nómina.

14106 Otras prestaciones de seguridad social.- La variación de esta partida se da en el ramo 33, se debe a solicitud de ampliaciones para Estancias Infantiles de trabajadores Federales.

14107 Aportación para infraestructura, equipamiento y mantenimiento hospitalario.- La reducción de esta partida se da en el recurso Estatal y se debe a solicitud de adecuaciones de la DGRH para solventar otros conceptos del capítulo 1000.

14108 Aportaciones para la atención de enfermedades preexistentes.- La reducción de esta partida se da en el recurso Estatal y se debe a solicitud de adecuaciones de la DGRH para realizar pago de nómina.

14109 Aportaciones por servicios médicos del ISSSTESON.- La reducción de esta partida se da en el recurso Estatal y se debe a solicitud de adecuaciones de la DGRH para realizar pago de nómina.

14110 Asignación para préstamos prendarios.- La reducción de esta partida se da en el recurso Estatal y se debe a solicitud de adecuaciones de la DGRH para realizar pago de nómina.

14201 Aportaciones al FOVISSSTE.- La ampliación de esta partida se da en el recurso de ramo 33 aportación del Anexo 30 del PEF, así como de recurso Federal Complemento a Personal Formalizado y Recurso Estatal adicional, solicitado por la DGRH para el pago de nómina.

14202 Aportaciones al FOVISSSTESON.- La reducción de esta partida se da en el recurso Estatal y se debe a solicitud de adecuaciones de la DGRH para realizar pago de nómina.

14301 Aportaciones al sistema de ahorro para el retiro.- La ampliación de esta partida se da en el recurso de ramo 33 aportación Anexo 30 del PEF, así como de aportación de recurso Estatal, y solicitudes de adecuaciones por la DGRH para el pago de nómina.

14303 Pagas por defunción, pensiones y jubilaciones.- La reducción de esta partida se da en el recurso Estatal, se debe a solicitud de adecuaciones de la DGRH para realizar pago de nómina.

14401 Aportaciones para el seguro de vida del personal civil.- La reducción de esta partida se da en el recurso Estatal y se debe a solicitud de adecuaciones de la DGRH para realizar pago de nómina.

14402 Seguro por retiro estatal.- La reducción de esta partida se da en el recurso Estatal y se debe a solicitud de adecuaciones de la DGRH para realizar pago de nómina.

14403 Otras Prestaciones de Seguros Colectivos.- La ampliación de esta partida se da principalmente por aportaciones adicionales de recurso Estatal, así como del recurso Apoyo a Empleados 2017 y R33, solicitado por la DGRH para el pago de nómina.

14405 Aportaciones para el Seguro Colectivo de Retiro.- La ampliación de esta partida es debido a la adición de Rendimientos Financieros FASSA 2016.

14406 Seguros por defunción familiar.- La reducción de esta partida se da en el recurso Estatal y se debe a solicitud de adecuaciones por la DGRH para realizar pago de nómina.

**Sistema Estatal de Evaluación
Servicios de Salud de Sonora**
ANÁLISIS DE LAS VARIACIONES PROGRAMÁTICO-PRESUPUESTAL
Del 01 de Enero al 31 de Diciembre de 2017

ANEXO CUENTA PÚBLICA 2017

15101 Aportaciones al fondo de ahorro de los trabajadores.- La reducción de esta partida se da en el recurso Estatal y se debe a solicitud de adecuaciones de la DGRH para realizar pago de nómina.

15201 Indemnizaciones al personal.- La reducción de esta partida se da en Ingresos Propios, ya que se realizaron transferencias solicitadas por el departamento por la DGRH para el pago de nómina, así como transferencias requeridas por las unidades para comprobación de gastos.

15202 Pago de Liquidaciones.- La variación de esta partida se da en recurso Estatal ya que se realizaron ampliaciones por medio de transferencias para el pago de Laudos.

15401 Prestaciones establecidas por condiciones generales.- La ampliación de esta partida se da en el recurso de Estatal Apoyo a Empleados 2017, solicitado por la DGRH para el pago de nómina.

15404 Días económicos y de descanso obligatorio no disfrutados.- La ampliación de esta partida se da en el recurso de Ingresos Propios, solicitado por la DGRH para el pago de nómina.

15413 Ayuda para guardería a madres trabajadoras.- La ampliación de esta partida se da en el recurso Estatal y se debe a solicitud de adecuaciones de la DGRH para realizar pago de nómina.

15417 Apoyo para desarrollo y capacitación.- La variación de esta partida se da principalmente en el recurso de ramo 33, Aportaciones Estatales y Federal Complemento a Personal Formalizado, solicitadas por la DGRH para el pago de nómina.

15421 Bono de día de madres.- La reducción de esta partida se da en el recurso de ramo 33 por adecuaciones solicitadas por la DGRH.

15901 Otras prestaciones.- La variación de esta partida se da principalmente por aportación de Recurso Estatal, Recurso Apoyo a empleados 2017, así como ramo 33 por ampliaciones solicitadas por la DGRH.

17102 Estímulos al personal.- La variación esta principalmente en el ramo 33 e Ingresos Propios por reducciones solicitadas por la DGRH para el pago de nómina.

17104 Bono de puntualidad.- La variación se da en el Ramo 33, aportaciones de recurso Estatal, así como Complemento a Personal Formalizado, por ampliaciones solicitadas por DGRH para el pago de nómina.

17201 Recompensas.- La variación se da en el Ramo 33, por ampliaciones solicitadas por la DGRH para el pago de nómina.

2000 materiales y suministros

21101 Materiales, útiles y equipos menores de oficina.- El incremento se da principalmente en los recursos de algunos Convenios, de Ramo 33, Estatal e Ingresos Propios, por motivo que no cuenta con presupuesto original y se van adicionando de acuerdo a las necesidades, ya que es una partida de licitación que debido a su naturaleza no es posibles predecir con exactitud.

21201 Materiales y útiles de Impresión y reproducción.- El incremento se da principalmente en los recursos de Ramo 33, Estatal, Ingresos propios y en Varios convenio, ya que por motivo fueron más las solicitudes de las unidades Hospitalarias y programas, por lo que no cuenta con presupuesto original y se van adicionando de acuerdo a las necesidades, ya que debido a su naturaleza no es posibles predecir con exactitud.

21401 Materiales y útiles para el procesamiento de Equipo y Bienes Informáticos.- El incremento se da principalmente en los recursos Ramo 33, Ingresos Propios, así como algunos Convenios como Afaspe, Oportunidades, etc, ya que se realizaron adiciones del presupuesto autorizado y arrastre de saldo de años anteriores ya que por sus naturaleza no cuenta con presupuesto original, por lo tanto las necesidades fueron mayores por las unidades siendo una partida de licitación que es no posible predecir con exactitud con exactitud.

21501 Material para Información.- El incremento se da principalmente en el recurso de Ramo 33 ya que se realizaron ampliaciones por medio de transferencias por las mismas unidades, otro por el cual aumento fueron por las adiciones y modificatorios de los convenios de Afaspe, Cofepri y Programa de Calidad atención médica del 2017, ya que por su naturaleza no cuenta con presupuesto original, siendo esta la variación presentada.

**Sistema Estatal de Evaluación
Servicios de Salud de Sonora**
ANÁLISIS DE LAS VARIACIONES PROGRAMÁTICO-PRESUPUESTAL
Del 01 de Enero al 31 de Diciembre de 2017

ANEXO CUENTA PÚBLICA 2017

21601 Material de Limpieza.- El incremento se da principalmente en los recursos de Ramo 33, Ingresos Propios y Estatal ya que se realizaron solicitudes de transferencia para pago de facturas por la unidades, otra causa por el cual aumento fue por las adiciones y arrastre de saldo de los convenio ASE-2017, Programa de Caninos y años anteriores ya que no cuenta con presupuesto original y se van adicionando de acuerdo al recurso autorizado mediante oficio, ya que es una partida de licitación que debido a su naturaleza no es posibles predecir con exactitud.

21701 Materiales Educativos.- El incremento se da principalmente en los recursos de Ramo 33, Ingresos Propios y los convenios de Ramo 12 ya que se realizaron solicitudes de transferencia para pago de facturas por la unidades, otra causa por el cual aumento fue por las adiciones y arrastre de saldo de los convenio 2017 y años anteriores ya que no cuenta con presupuesto original y se van adicionando de acuerdo al recurso autorizado mediante oficio, siendo esta la variación.

21702 Materiales y Suministros para Planteles Educativos.- El incremento se da principalmente por la adición de arrastre de saldo años anteriores del convenio Oportunidades 2013, ya que no cuenta con presupuesto original.

21801 Placas, Engomados, Calcomanías y Hologramas.- El incremento se da principalmente en el recurso Ramo 33, Ingresos Propios y en el Convenio de Oportunidades 2010, ya que se realizaron los pago de la placas y tenencias de las plantillas vehiculares considerando el presupuesto por las adiciones y arrastre de saldo realizados, siendo esta la variación principal.

22101 Productos Alimenticios Para el Personal en las Instalaciones.- El incremento se da principalmente en los recursos de Ramo 33, Ingresos Propios y Estatal ya que se realizaron solicitudes de necesidades para los contratos de alimentación por la unidades, otra causa por el cual aumento fue por las adiciones y arrastre de saldo de los convenio Afaspe y Gastos Catastróficos 2017 ya que no cuenta con presupuesto original y se van adicionando de acuerdo al recurso autorizado mediante oficio, ya que no es posibles predecir con exactitud.

22102 Alimentación de Personas en Proceso de Readaptación Social.- La variación se debe al recurso de Ingresos Propios, ya que se realizó suficiencia para la comprobación de gastos solicitado por el hospital General Obregón, siendo esta el aumento de la partida.

22103 Alimentación de Personas Hospitalizadas.- El incremento se da principalmente en los recursos de Ramo 33, Ingresos Propios, Estatal y Ramo 12 ya que se realizaron solicitudes de necesidades para los contratos de alimentación por la unidades, otra causa por el cual aumento fue por las adiciones y arrastre de saldo de los convenios Gastos Catastróficos 2017 y años anteriores por los que no cuenta con presupuesto original y se van adicionando de acuerdo al recurso autorizado mediante oficio, siendo esta la variación en la partida..

22105 Productos Alimenticios para Personas Derivado de las Prestaciones de Servicios Públicos en Unidades de Salud, Educativas y Otras.- La disminución se da principalmente en el Recurso de Ramo 33 ya que se realizaron transferencias solicitadas por las mismas unidades para cubrir necesidades más urgentes, siendo esta la variación que se presenta en la partida.

22106 Adquisición de Agua Potable.- La reducción se da principalmente en el Recurso de Ramo 33, ya que se realizaron transferencias solicitadas por las mismas unidades para cubrir necesidades más urgentes y solventar partidas del mismo rubro, siendo esta la variación que se presenta.

22107 Productos Alimenticios para la Población en caso de desastre.- El aumento se da en el recurso de Ingresos Propios, ya que se realizó suficiencia para la comprobación de gastos solicitado por el hospital General Obregón, siendo esta la variación que se presenta en la partida

22201 Alimentación de Animales.- La reducción se da principalmente en el recurso de Ramo 33, ya que se realizaron transferencias solicitadas por las mismas unidades para solventar necesidades más urgentes, siendo esta la variación que se presenta, ya que debido a su naturaleza no es posibles predecir con exactitud.

22301 Utensilios para el Servicio de Alimentación.- El incremento se da principalmente en los recursos Ramo 33, Ingresos Propios, Estatal y en el convenio de Ramo 12 así como Gastos Catastróficos 2017, ya que se realizaron solicitudes por las unidades dentro del contrato de alimentación, siendo esta la variación que se presenta en la partida, ya que debido a su naturaleza no es posibles predecir con exactitud.

23101 Productos Alimenticios Agropecuarios y Forestales Adquiridos como Materia Prima.- El aumento se da en el recurso de Ingresos Propios, ya que se les autorizo suficiencia para la comprobación de gastos solicitado por el Hospital General de Nogales, siendo esta la variación que se presenta en la partida.

**Sistema Estatal de Evaluación
Servicios de Salud de Sonora**
ANÁLISIS DE LAS VARIACIONES PROGRAMÁTICO-PRESUPUESTAL
Del 01 de Enero al 31 de Diciembre de 2017

ANEXO CUENTA PÚBLICA 2017

23201 Insumos Textiles Adquiridos como Materia Prima.- El aumento se da principalmente en el recurso de Ramo 33 ya que solicitaron suficiencia para pago de facturas por las unidades, siendo esta la variación que se presenta en la partida.

23401 Combustibles, Lubricantes, Aditivos, Carbón y sus Derivados adquiridos como materia Prima.- La variación de esta partida se da en el recurso Ramo 33 ya que se realizaron reducciones de transferencias por las mismas unidades, para solventar de otras partidas del mismo rubro.

23501 Productos Químicos, Farmacéuticos y de Laboratorio adquiridos como materia prima.- La variación de esta partida se da en el recurso Ramo 33 ya que se realizaron reducciones para solventar otras partidas de los mismos gastos operativos.

23601 Productos metálicos y a base de minerales no metálicos adquiridos como materia prima.- La variación de esta partida se da principalmente en lo recurso Ramo 33 ya que se realizaron reducciones para solventar de otras partidas del mismo rubro, ya que debido a su naturaleza no es posibles predecir con exactitud.

23701 Productos de Cuero, Piel, Plásticos y Hule Adquiridos como Materia Prima.- La reducción de esta partida da se da principalmente en el recurso Ramo 33, ya que se realizaron transferencias solicitadas por las mismas unidades, para solventar otras partidas del mismo gastos operativo.

24101 Productos Minerales No Metálicos.- El incremento se da principalmente en el recurso ramo 33, Ingresos propios y en el Convenio de Ramo 12 así como Gastos Catastróficos 2017, de acuerdo a las necesidades del insumo no es posible predecir con exactitud, ya que las unidades realizan sus propias transferencias, siendo esta la variación.

24201 Cemento y Productos de Concreto.- El incremento se da principalmente en los recursos de Ingresos propios, Ramo 33 y Ramo 12 ya que solicitaron necesidades para suficiencia por las mismas unidades, siendo esta la variación que se presenta y adiciones que se realizaron por los convenio.

24301 Cal, Yeso y Productos de Yeso.- El incremento se da principalmente en los recursos de Ramo 33, Ingresos propios y Ramo 12 ya que se realizaron solicitudes de ampliaciones para solventar necesidades de esta partida y por motivo de las adiciones de convenio años anteriores por arrastre de saldos.

24401 Madera y Productos de Madera.- El incremento se da principalmente en los recursos de Ingreso propios y Ramo 33 ya que se realizaron solicitudes de ampliaciones para solventar necesidades de esta partida y por motivo de las adiciones de convenios Ramo 12 años anteriores por arrastre de saldos, siendo esta la variación presentada.

24501 Vidrio y Productos de Vidrio.- La reducción de esta partida se da principalmente en el recurso Ramo 33, ya que se realizaron transferencias para solventar otras partidas del mismo rubro, siendo esta la variación que se presenta.

24601 Material Eléctrico y Electrónico.- El incremento se da principalmente en el recurso de Ramo 33, ingresos propios y Ramo 12 ya que fueron mayores las necesidades en cual se realizaron transferencias necesarias por las mismas unidades, otro por el cual aumento fueron por las adiciones y arrastre de saldo de los convenios de Gastos Catastróficos 2017 y años anteriores, ya que por su naturaleza no cuenta con presupuesto original, siendo esta la variación presentada.

24701 Artículos metálicos para la construcción.- La reducción de esta partida da se da principalmente en lo recurso Ramo 33 y en algunos convenios, ya que se realizaron transferencias para solventar otras partidas del mismo rubro, siendo esta la variación que se presenta

24801 Materiales complementarios.- El incremento se da principalmente en el recurso de Ramo 33, ingresos propios ya que fueron mayores las necesidades en cual se realizaron transferencias necesarias por las mismas unidades, otro por el cual aumento fueron por las adiciones y arrastre de saldo de los convenios de Gastos Catastróficos y años anteriores, ya que por su naturaleza no cuenta con presupuesto original, siendo esta la variación:

24901 Otros Materiales y Artículos de Construcción y Reparación.- El incremento se da principalmente en el recurso de Ramo 33, ingresos propios ya que fueron mayores las necesidades en cual se realizaron transferencias necesarias por las mismas unidades, otro por el cual aumento fueron por las adiciones y arrastre de saldo de los convenios de Gastos Catastróficos 2017 y años anteriores, ya que por su naturaleza no cuenta con presupuesto original, siendo esta la variación en la partida.

**Sistema Estatal de Evaluación
Servicios de Salud de Sonora
ANÁLISIS DE LAS VARIACIONES PROGRAMÁTICO-PRESUPUESTAL
Del 01 de Enero al 31 de Diciembre de 2017**

ANEXO CUENTA PÚBLICA 2017

25101 Productos químicos básicos.- El incremento se da principalmente en los recursos de Ramo 33, Ingresos Propios y en algunos Convenios por motivo que no cuenta con presupuesto original y se van adicionando de acuerdo a las necesidades, ya que es una partida de licitación que debido a su naturaleza no es posibles predecir con exactitud

25201 Fertilizantes, Pesticidas y Otros Agroquímicos.- El incremento de esta partida es debido a la realización de licitación correspondiente a fumigación que se llevó a cabo en todas las jurisdicciones del estado.

25301 Medicinas y productos farmacéuticos.- La variación de esta partida se da principalmente en los recursos Ramo 33 ya que se realizaron ampliaciones de transferencias solicitadas por necesidades de la unidad, ya que debido a su naturaleza no es posibles predecir con exactitud

25302 Oxígeno y Gases para Uso Medicinal.- La variación negativa de esta partida se da principalmente en el ramo 33 rendimientos FASSA 2017.

25401 Materiales Accesorios y Suministros médicos.- La variación presenta un aumento, ya que debido a su naturaleza no es posible predecir con exactitud este insumo, ya que variar en las distribuciones de la licitaciones en el recurso ramo 33, Estatal, Ingresos Propios y otros Recursos, así como en programas, por otro motivo que aumenta la variación, es que los convenios no entran como presupuesto original, ya que aumenta el modificado conforme se vaya autorizando el recurso adicional al sistema.

25501 Materiales accesorios y suministros de laboratorio.- La variación presenta un aumento, ya que debido a su naturaleza no es posible predecir con exactitud este insumo, ya que variar en las distribuciones de la licitaciones en el recurso ramo 33, Estatal, Ingresos Propios y otros Recursos, así como en programas.

25601 Fibras Sintéticas, Hules, Plásticos Y Derivados.- La variación presenta una reducción, ya que debido a su naturaleza no es posible predecir con exactitud este insumo, ya que se mueve conforme se vaya autorizando el recurso adicional al sistema.

25901 Otros Productos Químicos.- la variación de esta partida se da principalmente en los recursos Ramo 33 y Convenios ya que se realizaron arrastres de saldos.

26101 Combustibles.- La variación presenta un aumento, ya que debido a su naturaleza no es posible predecir con exactitud este insumo, en el recurso ramo 33, Estatal, Ingresos Propios y Convenios y otros Recursos, así como en programas, por otro motivo que aumenta la variación, es que los convenios no entran como presupuesto original, ya que aumenta el modificado conforme se vaya autorizando el recurso adicional al sistema.

26102 Lubricantes y aditivos.- La variación presenta una reducción, ya que debido a su naturaleza no es posible predecir con exactitud este insumo, en el recurso ramo 33 e Ingresos así como en programas, por otro motivo que la variación, las mismas unidades realizan transferencias presupuestales según sea la necesidad..

27101 Vestuarios y Uniforme.- La variación presenta una aumento considerable en el recurso del ramo 33 ya que es una partida de licitación que debido a su naturaleza no es posibles predecir con exactitud.

27201 Prendas de seguridad y protección personal.- La variación presenta una disminución en el recurso ramo 33 debido a necesidades que se presentan en las unidades y se realizaron transferencias.

27301 Artículos Deportivos.- La variación presenta una variación en el recurso de convenios, ya que estos no cuentan con asignación original y se van adicionando conforme se aprueba el recurso.

27401.- Productos Textiles.- La disminución de esta partida se aplica para cubrir necesidades más urgentes en otros rubros, considerando de los requerimientos de este servicio fueron menores respecto al presupuesto original.

27501 Blancos Y Otros Productos Textiles, Excepto Prendas De Vestir.- La variación de esta partida se debe a que se presenta licitaciones por Aportación Solidaria Estatal en las Unidades Médicas.

28301 Prendas de protección para la Seguridad Pública Nacional. La variación presenta un aumento, ya que debido a su naturaleza no es posible predecir con exactitud este insumo y contar con presupuesto original, el modificado se incrementa al dar la ampliación solicitada para cubrir una necesidad en el Ramo 33

29101 Herramientas Menores.- La variación presenta un aumento, ya que debido a su naturaleza no es posible predecir con exactitud este insumo y contar con presupuesto original.

**Sistema Estatal de Evaluación
Servicios de Salud de Sonora**
ANÁLISIS DE LAS VARIACIONES PROGRAMÁTICO-PRESUPUESTAL
Del 01 de Enero al 31 de Diciembre de 2017

ANEXO CUENTA PÚBLICA 2017

29201 Refacciones y Accesorios Menores de Edificios.- La variación presenta una disminución en el recurso ramo 33, ya que por necesidades se hicieron transferencias a otras partidas del mismo rubro.

29301 Refacciones y Accesorios Menores de Mobiliario y Equipo de Administración, Educacional y Recreativo.- La variación presenta disminución debido a que se realizaron transferencias para solventar necesidades del mismo rubro.

29401 Refacciones y accesorios menores de equipo de cómputo y tecnologías.- La variación presenta un incremento en recurso ramo 33, para solventar necesidades de varias unidades.

29501 Refacciones Y Accesorios Menores De Equipo E Instrumental Médico Y De Laboratorio.- La variación presenta un aumento en el recurso ramo 33 y en otros ingresos, para solventar necesidades en diferentes unidades pero del mismo rubro.

29601 Refacciones y Accesorios Menores de Equipo de Transporte.- La variación presenta un aumento, debido al arrastre de saldos del ejercicio anterior, así como de la ampliación para la licitación de adquisición de llantas.

29801 Refacciones Y Accesorios Menores De Maquinaria Y Otros Equipos.- La variación presenta un aumento, considerando que los convenios no cuentan con presupuesto original, ya que aumenta el modificado conforme se vaya autorizando el recurso adicional al sistema, además del arrastre de saldos del ejercicio anterior.

29901 Refacciones Y Accesorios Menores Otros Bienes Muebles.- La variación presenta una reducción, de acuerdo a las necesidades del servicios no es posible predecir con exactitud, ya que las unidades realizan sus propias transferencias.

3000 Servicios Generales

31101 Energía Eléctrica.- La variación de esta partida presenta incremento y se da principalmente en el recurso del Ramo 33 ya que en el importe original es menor a las necesidades que se presentaron en el ejercicio 2017. por lo que se le realizaron transferencias de otras partidas del mismo rubro autorizados por las unidades.

31201 Gas.- La variación presenta un incremento y se da principalmente en el recurso de Ramo 33, por solicitudes de adecuaciones o realizaciones de transferencias por las unidades en relación a las necesidades de los Hospitales, otra justificación por la cual aumento fue por la adición de arrastre de saldo del ejercicio fiscal 2016 al 2017 de los convenios Ramo 33 remanente 2016 y Remanente Estatal 2015.

31301 Agua Potable.- La variación de esta partida presenta incremento y se da principalmente en el recurso de Ramo 33 debido a que se realizaron transferencias de otras partidas del mismo rubro autorizados por las unidades para cubrir necesidades de pago, esto debido a que el recurso original es menor que el que se necesito.

31401 Telefonía tradicional.- La variación de esta partida presenta disminución se da principalmente en el recurso de Ramo 33 ya que al importe original se le realizaron reducciones para solventar necesidades de mayor importancia de las unidades.

31501 Telefonía Celular.- El original presenta una disminución y se da principalmente en el recurso de Ramo 33 la cual se realizaron transferencias para cubrir necesidades más urgentes en otros rubros.

31601 Servicio de Telecomunicaciones y Satélites.- La variación presenta una disminución y se da principalmente en el recurso de Ramo 33 ya que al importe original se le han realizados reducciones para cubrir pasivos urgentes de otras partidas del mismo rubro.

31701 Servicios de acceso a Internet, redes y procesamiento de información.- El Incremento se da principalmente en el recurso de Ramo 33, ya que se realizaron suficiencia solicitadas para pago de pasivo pendientes del 2016 y otro caso por el cual aumenta son por los convenios de Afaspe 2016 y 2017 correspondiente a realización de arrastre de saldo de años anteriores ya que por su naturaleza se componen de recurso adicional, por lo que no cuentan con presupuesto original.

31801 Servicio Postal.- La variación de esta partida presenta un aumento y se da principalmente en el convenio de Cofepri 2017, ya que por su naturaleza se componen de recurso adicional, por lo que no cuentan con presupuesto original.

**Sistema Estatal de Evaluación
Servicios de Salud de Sonora**
ANÁLISIS DE LAS VARIACIONES PROGRAMÁTICO-PRESUPUESTAL
Del 01 de Enero al 31 de Diciembre de 2017

ANEXO CUENTA PÚBLICA 2017

31901 Servicios Integrales y otros servicios.- La variación presenta una disminución y se da principalmente en el recurso de Ramo 33, ya que se realizaron transferencias solicitadas por las unidades, para solventar necesidades de mayor importancia del mismo rubro.

32201 Arrendamiento de Edificios.- La variación presenta una disminución y se da principalmente en el recurso de Ramo 33, ya que se realizaron transferencias por las unidades para solventar partidas para pago de pasivos del mismo rubro.

32301 Arrendamiento de inmuebles maquinaria y equipo.- El original presenta un aumento y se da principalmente en el recurso de Ramo 33 y ASE 2017, en su mayoría se debe a que no cuenta con recurso adicional y se realizan transferencias de otras partidas del mismo rubro para cubrir necesidades.

32401 Arrendamiento de equipo e instrumental médico y de laboratorio.- La variación presenta disminución principalmente en el Ramo 33, lo anterior debido a que se realizaron transferencias para solventar necesidades más urgentes del mismo rubro.

32501 Arrendamiento de equipo de Transporte.- El aumento se da principalmente en el recurso Ramo 33 ya que no cuenta con recurso original, por lo anterior de acuerdo a las necesidades se les van realizando trasferencias para solventar y cubrir necesidades urgentes del mismo rubro.

32601 Arrendamiento de Maquinaria, otros equipos Herramientas.- El aumento se da principalmente en el recurso Ramo 33 ya que realizaron suficiencia solicitada para arrendamiento planta de energía eléctrica para el hg Navojoa siendo esta la variación.

32701 Patentes Regalias y Otros.- La disminución en el original se da principalmente en el recurso de Ramo 33 ya que las unidades realizan adecuaciones para dar suficiencia a otras partidas de los gastos operativos y de cubrir necesidades más urgentes del mismo rubro.

32901 Otros arrendamientos.- La disminución se da principalmente en el recurso de Ramo 33 ya que es una partida del gastos de operación no se ocupan frecuentemente, la cual las unidades la utilizan para realizar adecuaciones y dar suficiencia a otras partidas de cubrir necesidades más urgentes del mismo rubro.

33101 Servicios legales de contabilidad auditorías y relacionados.- La variación del aumento se da principalmente en el recurso de Ramo 33 y Estatal ya que se autorizaron oficios de suficiencia solicitadas por las unidades.

33201 Servicio de diseño arquitectura ingeniería y actividades relacionadas.- El incremento se da principalmente en el recurso de Ingresos Propios y Ramo 33 por peticiones de solicitud por el departamento de dirección de infraestructura Física para realizar proyectos de mejoras para varias unidades siendo esta la variación.

33301 Servicio de Informática.- El Incremento se da principalmente en el recurso de Ramo 33 y en los convenios de Cambio climático 2016, Afaspe 2016 y 2017 en relación a la adición de arrastre de saldo del ejercicio fiscal 2016 al 2017 ya que por su naturaleza se componen de recurso adicional, por lo que no cuentan con presupuesto original.

33302 Servicios de consultorías.- La ampliación se da principalmente en el recurso de Estatal y Ramo 33, lo anterior debido a que algunas unidades no cuentan con recurso original y se le realizaron transferencias del mismo rubro para solventar la necesidades y en otros cosas el recurso original no fue suficiente por lo que se le tuvo que transferir recurso de la misma unidad.

33401 Servicios de capacitación.- La disminución se da principalmente en el recurso Ramo 33, ya que es una partida del gastos de operación no se ocupan frecuentemente, la cual las unidades la utilizan para realizar adecuaciones y dar suficiencia a otras partidas de cubrir necesidades más urgentes del mismo rubro.

33501 Estudios e investigaciones.- El Incremento se da principalmente en los convenios de Afaspe 2017 y Adicciones 2017, ya que por su naturaleza se componen de recurso adicional, por lo que no cuentan con presupuesto original.

33603 Impresiones y publicaciones oficiales.- El original presenta un incremento y se da principalmente en el recurso de Convenios: Campaña de Esterilización Canina, Adicciones, Oportunidades años anteriores ya que por su naturaleza éstos se componen de recurso adicional, por lo que no cuentan con presupuesto original.

**Sistema Estatal de Evaluación
Servicios de Salud de Sonora**
ANÁLISIS DE LAS VARIACIONES PROGRAMÁTICO-PRESUPUESTAL
Del 01 de Enero al 31 de Diciembre de 2017

ANEXO CUENTA PÚBLICA 2017

33801 Servicios de Vigilancia.- El Incremento se da principalmente en convenio de ASE 2017, ya que por su naturaleza se componen de recurso adicional, por lo que no cuentan con presupuesto original.

33901 Servicios profesionales, científicos y técnicos integrales.- El Incremento se da principalmente en relación a nuevo convenio Afaspe 2017, ya que por su naturaleza se componen de recurso adicional, por lo que no cuentan con presupuesto original.

33902 Servicios Integrales.- El aumento se da principalmente en el recurso Ramo 33, Estatal y ASE 2017, lo anterior debido a que no cuentan con recurso original y se va modificando la suficiencia según las necesidades que vayan presentando.

34101 Servicios Financieros y bancarios.- El Incremento se da principalmente por las adiciones de arrastre de saldo del ejercicio fiscal 2016 al 2017 de varios Convenios y rendimientos bancarios que generan en la cuentas productivas siendo este que se tiene que adicionar, por lo que no cuentan con presupuesto original.

34401 Seguros de Responsabilidad Patrimonial y Finanzas.- La ampliación se da principalmente en el recurso de Rendimientos Financieros Fassa 2016 lo anterior debido a que se solicitó por medio de Oficios, la unidad de Servicios Generales para pagos de deducibles.

34501 Seguro de bienes patrimoniales.- El Incremento se da principalmente en el recurso de Ramo 33 por la solicitud de suficiencia para el pago seguros Vehiculares..

34601 Seguros de bienes patrimoniales.- La disminución en el original y se da principalmente en el recurso de Ramo 33, ya que las unidades realizaron adecuaciones para cubrir necesidades más urgentes del mismo rubro.

34701 Fletes y maniobras.- El aumento en el original y se da principalmente en el recurso de Ramo 33, ya que las unidades realizaron adecuaciones para cubrir necesidades más urgentes del mismo rubro.

35101 Mantenimiento y Conservación de inmuebles.- La variación del incremento se da principalmente en recurso de ramo 33 y por las adiciones de arrastre de saldo del ejercicio fiscal 2016 al 2017 de los convenios y aperturas de nuevos de este año, ya que no cuentan con un presupuesto original.

35201 Mantenimiento y conservación de mobiliario y equipo.- La disminución del original presenta se da principalmente en el Ramo 33 por la solicitud de adecuación realizadas por las unidades para pago de gastos y pasivos.

35202 Mantenimiento y conservación de mobiliario y equipo.- La disminución en el original se da principalmente en el recurso de Ramo 33, ya que las unidades realizaron adecuaciones para cubrir necesidades más urgentes del mismo rubro.

35301 Instalaciones.- La variación de la disminución se da principalmente en el recurso de Ramo 33, Ingresos Propios, Estatal 2017, ya que se autorizó suficiencia para pago pasivos solicitados por las unidades.

35302 Mantenimiento y Conservación de Bienes Informáticos.- La La disminución en el original se da principalmente en el recurso de Ramo 33, ya que las unidades realizaron adecuaciones para cubrir necesidades más urgentes del mismo rubro.

35401 Instalación, reparación y mantenimiento de equipo e instrumental médico y de laboratorio.- El incremento se da principalmente en el recurso de Ramo 33, Ingresos Propios y Estatal por autorización de suficiencia solicitadas por las unidades; otra por la cual aumenta en relación a varios convenios ya que por su naturaleza se componen de recurso adicional, por lo que no cuentan con presupuesto original, así como por saldo remanente del ejercicio anterior.

35501 Mantenimiento y conservación de equipo de transporte.- El incremento se da principalmente en el recurso de Ramo 33, Ingresos Propios y convenios ya que se autorización de suficiencia solicitadas por las unidades, otra por la cual aumenta en relación a varios convenios ya que por su naturaleza se componen de recurso adicional, por lo que no cuentan con presupuesto original, así como por saldo remanente del ejercicio anterior.

35701 Mantenimiento y Conservación de Maquinaria y Equipo.- La variación del incremento se da principalmente en Ingresos Propios ya que se autorización de suficiencia para pago de pasivos solicitadas por las unidades, otra por la cual aumenta en relación de aperturas de nuevos convenios, ya que por su naturaleza se componen de recurso adicional, por lo que no cuentan con presupuesto original.

**Sistema Estatal de Evaluación
Servicios de Salud de Sonora**
ANÁLISIS DE LAS VARIACIONES PROGRAMÁTICO-PRESUPUESTAL
Del 01 de Enero al 31 de Diciembre de 2017

ANEXO CUENTA PÚBLICA 2017

35702 *Mantenimiento y conservación de herramientas, máquinas herramientas, instrumentos, útiles y equipo.- La variación del incremento se da principalmente en el recurso de Ramo 33 para el gasto operativo de las unidades médicas.*

35801 *Servicios de Limpieza y manejo de desechos.- La variación del incremento se da principalmente en el recurso de Ramo 33 y en los convenios rendimientos Financieros Fassa de años anteriores para el pago de servicio de limpieza 2017 ya que se adicionaron al sistema, ya que no cuenta con presupuesto original.*

35901 *Servicios de Jardinería y Fumigación.- La variación del incremento se da principalmente en el recurso de Ramo 33 y Aportación Solidaria Estatal ya que se autorizó suficiencia para pago de este servicio debido al incremento de plagas en las unidades.*

36101 *Difusión por radio, televisión y otros medios de mensajes sobre programas y actividades gubernamentales.- El original presenta un incremento y se da principalmente en el recurso de Ramo 33 por la solicitud de adecuaciones realizadas por las unidades para pago de gastos y pasivos.*

36201 *Difusión por radio, Televisión y otros medios de mensajes.- La reducción que se presenta es debido necesidades en la Jurisdicción Sanitaria III.*

36301 *Servicios de creatividad preproducción y producción de publicidad.- La disminución en el original se da principalmente en el recurso de Ramo 33, ya que las unidades realizaron adecuaciones para cubrir necesidades más urgentes del mismo rubro.*

36401 *Servicio de revelado de fotografías.- La disminución se da principalmente en el recurso de Ramo 33, ya que las unidades realizaron adecuaciones para cubrir necesidades más urgentes del mismo rubro.*

36601 *Servicios de creación y difusión de contenido exclusivamente a través de internet.- El incremento se debe a otros ingresos y convenio AFASPE ya que por su naturaleza se componen de recurso adicional, por lo que no cuentan con presupuesto original.*

37101 *Pasajes aéreos.- El incremento se debe principalmente en las adiciones de nuevos convenios y arrastre de saldo de años anteriores, ya que por su naturaleza se componen de recurso adicional, por lo que no cuentan con presupuesto original*

37102 *Pasajes aéreos nacionales para labores en campo y supervisión.- La disminución de esta partida se da principalmente por el decreto de austeridad en busca de cubrir necesidades reales más relacionadas con la salud.*

37104 *Pasajes aéreos internacionales.- La disminución de esta partida se da principalmente en el recurso de Ramo 33 ya que se aplicaron transferencias para cubrir necesidades más urgentes en otros rubros.*

37201 *Pasajes terrestres.- La disminución de esta partida se da principalmente en el recurso de Ramo 33 ya que se aplicaron transferencias para cubrir necesidades más urgentes en otros rubros.*

37401 *Autotransporte.- La disminución de esta partida se da principalmente en el recurso de Ramo 33 ya que se aplicaron transferencias para cubrir necesidades más urgentes en otros rubros.*

37501 *Viáticos en el País.- La disminución en la variación se debe principalmente a necesidad de cubrir ya que por su naturaleza por lo que no cuentan con presupuesto original.*

37502 *Gastos de camino.- El incremento se debe principalmente a los remanentes de varios convenios y aperturas de nuevos ya que por su naturaleza se componen de recurso adicional, por lo que no cuentan con presupuesto original.*

37601 *Viáticos en el extranjero.- la variación de la disminución se da principalmente en el recurso de Ramo 33 ya que se realizaron transferencias para solventar otras partidas y cubrir necesidades más urgentes en otros rubros.*

37801 *Servicios integrales de traslado y viáticos.- la variación de la disminución se da principalmente en el recurso de Ramo 33 ya que se realizaron transferencias para solventar otras partidas y cubrir necesidades más urgentes en otros rubros..*

37901 *Cuotas.- La disminución en cuotas se da por ya que por su naturaleza no cuentan con presupuesto original.*

**Sistema Estatal de Evaluación
Servicios de Salud de Sonora**
ANÁLISIS DE LAS VARIACIONES PROGRAMÁTICO-PRESUPUESTAL
Del 01 de Enero al 31 de Diciembre de 2017

ANEXO CUENTA PÚBLICA 2017

38101 Gasto Ceremonial.- Se excede por la necesidad de cubrir los requerimientos de este servicio mismos que se vieron incrementados con respecto del original presupuestado.

38201 Gastos de orden social y Cultural.- La variación Negativa es por la necesidad de cubrir los requerimientos de este servicio mismos que se vieron incrementados en recursos del Ramo 33.

38301 Congresos y Convenciones.- Se excede por la necesidad de cubrir los requerimientos de este servicio mismos que se vieron incrementados con respecto del original presupuestado.

38501 Gastos de atención y promoción.- La reducción se da en el recurso del Ramo 33, ya que la suficiencia de esta partida se aplica para cubrir necesidades más urgentes en otros rubros, considerando que los requerimientos de este servicio fueron menores respecto del original presupuestado.

39101 Servicios funerarios y de cementerios.- La reducción se da en el recurso del Ramo 33, ya que la suficiencia de esta partida se aplica para cubrir necesidades más urgentes en otros rubros, considerando que los requerimientos de este servicio fueron menores respecto del original presupuestado.

39201 Impuestos y derechos.- La disminución se da principalmente en el Ramo 33 por la necesidad de cubrir los requerimientos de este servicio mismos que se vieron disminuidos con respecto del original presupuestado.

39501 Penas, multas, accesorios y actualizaciones.- Se excede por la necesidad de cubrir los requerimientos de este servicio mismos que se vieron incrementados con respecto del original presupuestado por recurso de Ingresos Propios.

39601 Otros gastos por responsabilidades.- La disminución se debe a la necesidad de cubrir los requerimientos de servicio mismos que se vieron disminuidos con respecto del original presupuestado por recurso de Ramo 33 y Gastos Catastróficos.

39901 Servicios Asistenciales.- El incremento se debe a los arrastres de saldo del convenio Prospera y Oportunidades, ya que por su naturaleza se componen de recurso adicional, por lo que no cuentan con presupuesto original.

39903 Subrogaciones.- La disminución se da principalmente en el Ramo 33 por la necesidad de cubrir los requerimientos de este servicio mismos que se vieron disminuidos con respecto del original presupuestado.

PARTIDAS

4000 Transferencias asignaciones subsidios y otras ayudas

41101 Servicios Personales.- El incremento se debe principalmente a la nómina del HIES por recurso Estatal ya que se componen de recurso adicional, considerando que los requerimientos de este servicio fueron mayores respecto del original presupuestado.

43401 Subsidios para capacitación y becas.- Incremento se debe al Remanente del convenio CRESCA (ADICIONES 2016).

43901 Subsidio para Capacitación y Becas.- El incremento se debe a Ingresos Propios, lo anterior debido a que por su naturaleza no cuenta con recurso original y se solicitó ampliación por medio de oficio.

44101 Ayudas sociales a personas.- El incremento se debe principalmente a ingresos propios y al recurso Estatal (asistencia Social) ya que por su naturaleza éstos se componen de recurso adicional, por lo que no cuentan con presupuesto original.

44102 Transferencias para apoyos en programas sociales.- Incremento se debe al convenio Gestión Institucional ya que por su naturaleza se compone de recurso adicional, por lo que no cuentan con presupuesto original.

44105 Gastos por Servicios de Traslado de Personas.- Incremento se debe al convenio AFASPE 2017 y al remanente AFASPE 2016 ya que por su naturaleza se compone de recurso adicional, por lo que no cuentan con presupuesto original.

44107 Gastos por Servicios de Traslado de Personas.- Incremento se debe Ingresos Propios para solventar necesidades de ésta partida.

**Sistema Estatal de Evaluación
Servicios de Salud de Sonora**
ANÁLISIS DE LAS VARIACIONES PROGRAMÁTICO-PRESUPUESTAL
Del 01 de Enero al 31 de Diciembre de 2017

ANEXO CUENTA PÚBLICA 2017

44119 Apoyos a voluntarios que participan en diversos programas federales.-El incremento se debe principalmente a los arrastres de saldo del convenio Rendimientos Financieros Fassa 2010 ya que por su naturaleza se componen de recurso adicional, por lo que no cuentan con presupuesto original.

44501 Ayudas Sociales a Instituciones sin Fines de Lucro.- El incremento se debe principalmente en Ingresos Propios para solventar necesidades de esta partida del HGE.

48101 Donativos sin fines de lucro.- Incremento se da en el recurso del Ramo 33 para solventar necesidades de ésta partida.

5000 Bienes muebles e inmuebles e intangibles.

51101 Mobiliario.- Se excede por el incremento en la necesidad de cubrir los requerimientos de este servicio o de adquisiciones, considerando los remanentes de convenios ya que por su naturaleza éstos se componen de recurso adicional, por lo que no cuentan con presupuesto original.

51201 Muebles, Excepto de Oficina y Estantería.- Se excede por el incremento en el recurso Estatal en la necesidad de cubrir los requerimientos de este servicio

51501 Bienes informáticos.- Se excede por el incremento en la necesidad de cubrir los requerimientos de este servicio, considerando Ramo 33 y remanentes de convenios, y ya que por su naturaleza éstos se componen de recurso adicional, por lo que no cuentan con presupuesto original.

51901 Equipo de Administración.- Se excede por el incremento en la necesidad de cubrir los requerimientos de este servicio, considerando Ramo 33 y Convenios, y ya que por su naturaleza éstos se componen de recurso adicional, por lo que no cuentan con presupuesto original.

51902 Mobiliario y equipo para escuelas, laboratorios y talleres.- Se excede por el incremento en la necesidad de cubrir los requerimientos de este servicio, considerando GASTOS CATASTROFICOS 2017 ya que por su naturaleza éstos se componen de recurso adicional, por lo que no cuentan con presupuesto original.

52101 Equipos y aparatos audiovisuales.- Incremento se debe principalmente a recurso de convenios ya que por su naturaleza se componen de recurso adicional, por lo que no cuentan con presupuesto original.

52201 Aparato Deportivos.- Incremento se debe principalmente a recurso de convenios ya que por su naturaleza se componen de recurso adicional, por lo que no cuentan con presupuesto original

52301 Cámaras Fotográficas y de Video.- Incremento se debe principalmente a remanente de convenios y al AFASPE 2017 ya que por su naturaleza se componen de recurso adicional, por lo que no cuentan con presupuesto original.

52901 Otro Mobiliario y equipo educacional y recreativo.- Incremento se debe principalmente a remanente de convenios y al AFASPE 2017 ya que por su naturaleza se componen de recurso adicional, por lo que no cuentan con presupuesto original.

53101 Equipo Médico y de Laboratorio.- Se excede por el incremento en la necesidad de cubrir los requerimientos de este servicio, considerando arrastre de saldos del 2016 de convenios y AFASPE 2017, ya que por su naturaleza éstos se componen de recurso adicional, por lo que no cuentan con presupuesto original.

53201 Instrumental Médico y de Laboratorio.- Se excede por el incremento en la necesidad de cubrir los requerimientos de este servicio, considerando arrastre de saldos del 2016 de convenios, Cuotas, Ramo 33, y AFASPE 2017 así como Recurso Estatal 2017, ya que por su naturaleza éstos se componen de recurso adicional, por lo que no cuentan con presupuesto original.

54101 Automóviles y Camiones.- Incremento se debe principalmente a remanente de convenios Oportunidades 2010, Fise 2014 y recurso Estatal 2017 ya que por su naturaleza se componen de recurso adicional, por lo que no cuentan con presupuesto original.

54201 Carrocerías y Remolques.- Incremento se debe principalmente para cubrir adquisiciones, con arrastres del convenio Oportunidades 2010 ya que por su naturaleza se componen de recurso adicional, por lo que no cuentan con presupuesto original.

**Sistema Estatal de Evaluación
Servicios de Salud de Sonora**
ANÁLISIS DE LAS VARIACIONES PROGRAMÁTICO-PRESUPUESTAL
Del 01 de Enero al 31 de Diciembre de 2017

ANEXO CUENTA PÚBLICA 2017

56101 Maquinaria y equipo agropecuario.- Incremento se debe principalmente al AFASPE 2017 y recurso Estatal 2017 ya que por su naturaleza se componen de recurso adicional, por lo que no cuentan con presupuesto original.

56201 Maquinaria y equipo industrial.- Se excede por el incremento en la necesidad de cubrir los requerimientos de este servicio, considerando los remanentes de convenios Fise y Fais 2012, Gastos Catastróficos 2016 y 2017, rendimientos financieros FASSA 2016, Ramo 33 y AFASPE 2017 ya que por su naturaleza éstos se componen de recurso adicional, por lo que no cuentan con presupuesto original

56401 Sistemas de aire acondicionado, calefacción y de refrigeración Industrial y Comercial.- El Incremento se da para cubrir necesidades de ésta partida, utilizando recurso del ramo 33, Cuotas y AFASPE 2017 ya que por su naturaleza se compone de recurso adicional, por lo que no cuentan con presupuesto original.

56501 Equipo de comunicación y telecomunicación.- Se excede por el incremento en la necesidad de cubrir los requerimientos de este servicio, considerando recurso del Ramo 33 y AFASPE 2017.

56601 Equipos de Generación Eléctrica, Aparatos y Accesorios Electrónicos.- El incremento se da por la necesidad de cubrir los requerimientos de este servicio, considerando remanente de Ramo 33 2015 y Rendimientos Financieros FASSA 2016, Cuotas 2017, Ramo 33 2017 y Fortalecimiento Financiero 2017.

56701 Herramientas.- La variación de esta partida se da principalmente en los recursos Ramo 33 ya que se realizaron ampliaciones de transferencias solicitadas por necesidades de las unidades.

56702 Refacciones y Accesorios Mayores.- La variación de esta partida se da principalmente en los recursos Ramo 33 y cuotas 2017 ya que se realizaron ampliaciones de transferencias solicitadas por necesidades de las unidades.

59101 Software.- El incremento se da por la necesidad de cubrir los requerimientos de este servicio. Se da con recurso del Ramo 33 2017, rendimientos financieros FASSA 2016, rendimientos FASSA 2014 y 2015 ya que por su naturaleza se componen de recurso adicional, por lo que no cuentan con presupuesto original.

6000 Inversión pública

61207 Estudios y Proyectos.- El Incremento se debe a la adición por arrastre de saldo del año 2016 al 2017 del convenio FASSA R33 y Estatal 2017, por lo que no cuentan con presupuesto original.

61210 Infraestructura y Equipamiento en Materia de Salud.- El incremento se debe a la adición principalmente al arrastre de saldo del año 2016 al 2017 del convenio Fise 2014, por lo que no cuentan con presupuesto original.

61222 Indirectos para Obra de Edificación no Habitacional.- Dicho aumento se debe a la adición, principalmente a convenios como CredInfEst 2016 del recurso estatal y realización de arrastre de saldo del año 2016 al 2017 de los convenios Fise 2014, por lo que no cuentan con presupuesto original.

62201 Construcción.- Se cuenta con un incremento en el Ramo 23 Provisiones Salariales y Econ. Fideicomiso Hospital de Cananea, debido a los arrastres de saldo del año 2016 al 2017, por lo que no cuentan con presupuesto original.

62202 Ampliación.- El incremento se debe principalmente a convenios como CredInfEst 2016 del recurso estatal, ya que por su naturaleza se componen de recurso adicional, así como el arrastre de saldo del año 2016 al 2017 de los convenios Fise 2010 (Fondo para la Infraes. Social Estatal), Fise y Fais 2012, ASE 2017, Pef Contingencias Económicas 2015 R23, por lo que no cuentan con presupuesto original.

62203 Remodelación y Rehabilitación.- Dicho aumento se debe principalmente a convenios como Recursos Estatales 2016 y CredInfEst2016 del recurso estatal, ya que por su naturaleza se componen de recurso adicional, así como el arrastre de saldo del año 2016 al 2017 de Provisiones Salariales y Econ., FAFEF 2010 (2009), Foross Calidad 2014, e Ingresos Propios, por lo que no cuentan con presupuesto original.

62206 FONDEN.- Se adiciono el Recurso FONDEN 2017 \$ 3,952,000, por lo que representa un aumento considerable.


62207 Estudios y Proyectos.- Dicho aumento se debe a los arrastres de saldo del año 2016 al 2017 de los convenios Ramo 23 Provisiones Salariales y Económicas 2010 y Fafef 2010 (2009), por lo que no cuentan con presupuesto original.

Sistema Estatal de Evaluación
Servicios de Salud de Sonora
ANÁLISIS DE LAS VARIACIONES PROGRAMÁTICO-PRESUPUESTAL
Del 01 de Enero al 31 de Diciembre de 2017


ANEXO CUENTA PÚBLICA 2017

62210 Infraestructura y Equipamiento en materia de Salud.- Dicho Incremento se debe principalmente al arrastre de saldo del año 2016 al 2017 del convenio RehabHosp Cruz del Norte ED-2014, por lo que no cuentan con presupuesto original.

99101 ADEFAS.- Dicho aumento se debe principalmente a la adición realizada de arrastre del Remanente Estatal 2015 en 2016, Ramo 12 e Ingresos Propios de los años 2015 y 2016 al ejercicio fiscal 2017.



Elaboró
Director General de Planeación y Desarrollo



Autorizó
Coordinación General de Administración